

Inflación en Jalisco, Guadalajara y Tepatitlán en abril 2026

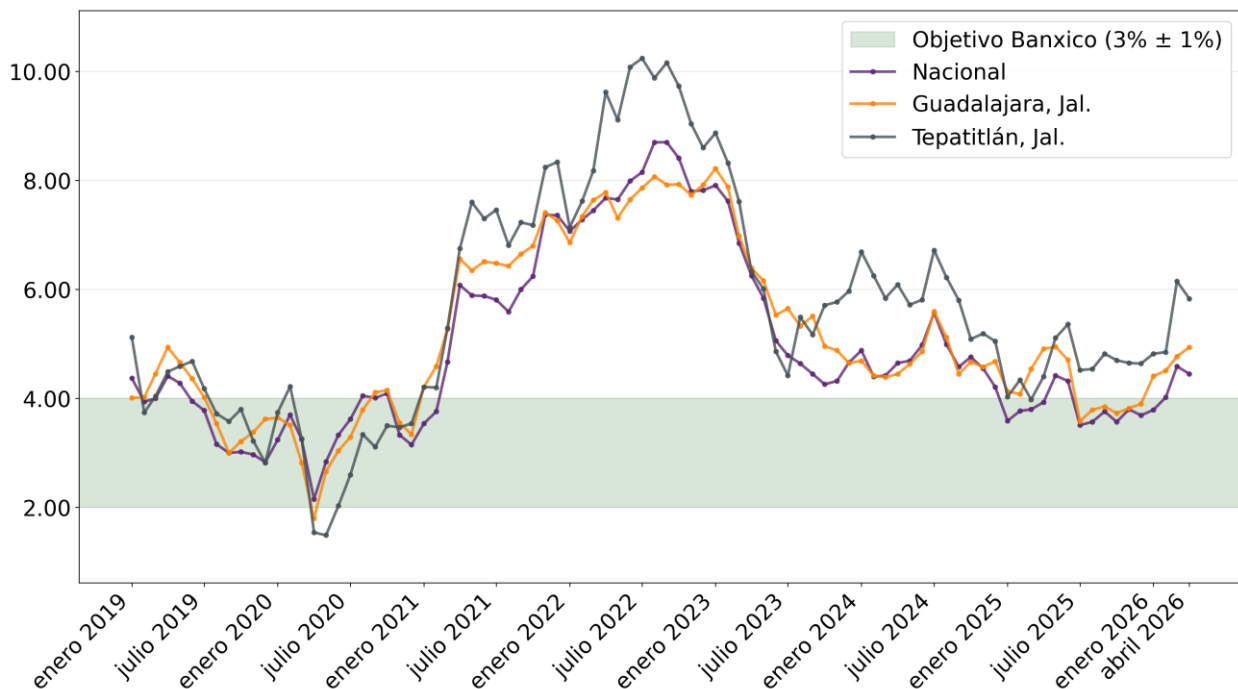
INEGI publica información de la inflación a nivel nacional, a nivel entidad federativa y para 55 ciudades seleccionadas en todo el país¹. En el caso de Jalisco, las ciudades seleccionadas son Guadalajara y Tepatitlán.

Para fines de seguimiento de la política monetaria, el Banco de México (Banxico) ha definido como meta permanente alcanzar una inflación anual de 3 por ciento, estableciendo un intervalo de variabilidad de un punto porcentual alrededor de la meta, es decir, entre 2% y 4%.

La inflación nacional de abril a tasa anual fue de 4.45%, mientras que el mes pasado fue de 4.59%.

Guadalajara presenta un incremento en los precios de 4.94% a tasa anual, a diferencia del mes pasado, cuando presentó un valor de 4.77%. En el caso de Tepatitlán la inflación anual de abril fue de 5.83%, cuando la observada en el mes anterior fue de 6.15%.

Inflación mensual a tasa anual, enero 2019 - abril 2026

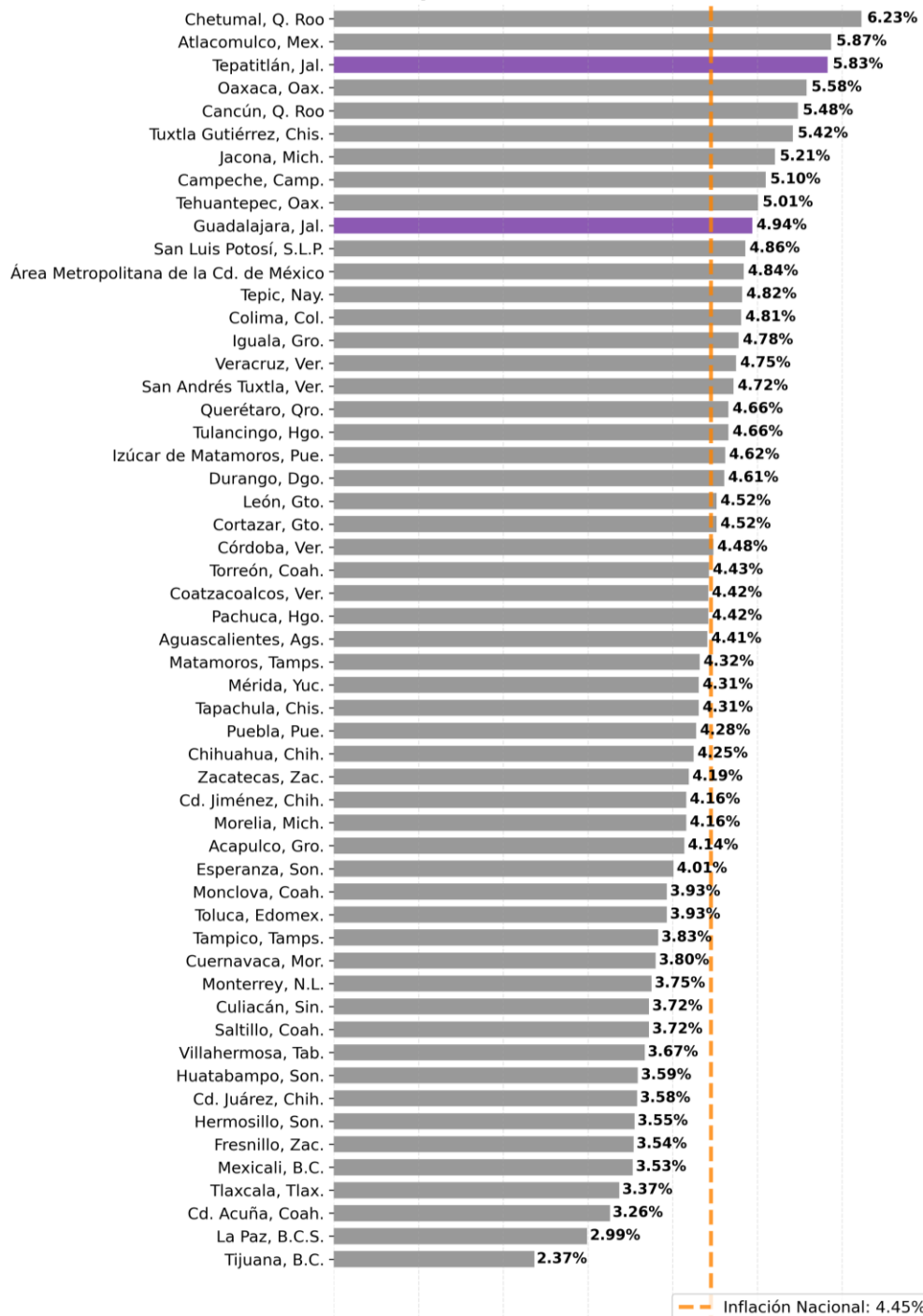


Elaboración del IIEG, con información de INEGI.

¹ Para el cálculo del Índice Nacional de Precios al Consumidor, INEGI no considera el total de las ciudades del país, sino sólo una muestra de 55, conforme a lo establecido en el artículo 20Bis del Código Fiscal de la Federación, que señala que “Las ciudades seleccionadas deberán en todo caso tener una población de 20,000 o más habitantes, y siempre habrán de incluirse las 10 zonas conurbadas o ciudades más pobladas de la República”.

Dentro de las 55 ciudades seleccionadas para la estimación del INPC, Guadalajara se posicionó en el lugar 10 con mayor inflación, mientras que Tepatlán se ubicó en la posición 3. La inflación anual más alta la registró Chetumal, Q. Roo con 6.23%. La inflación más baja se observó en Tijuana, B.C. con 2.37% anual. En este mes, 24 ciudades tuvieron una inflación más alta a la nacional.

Inflación anual por ciudades, abril 2026

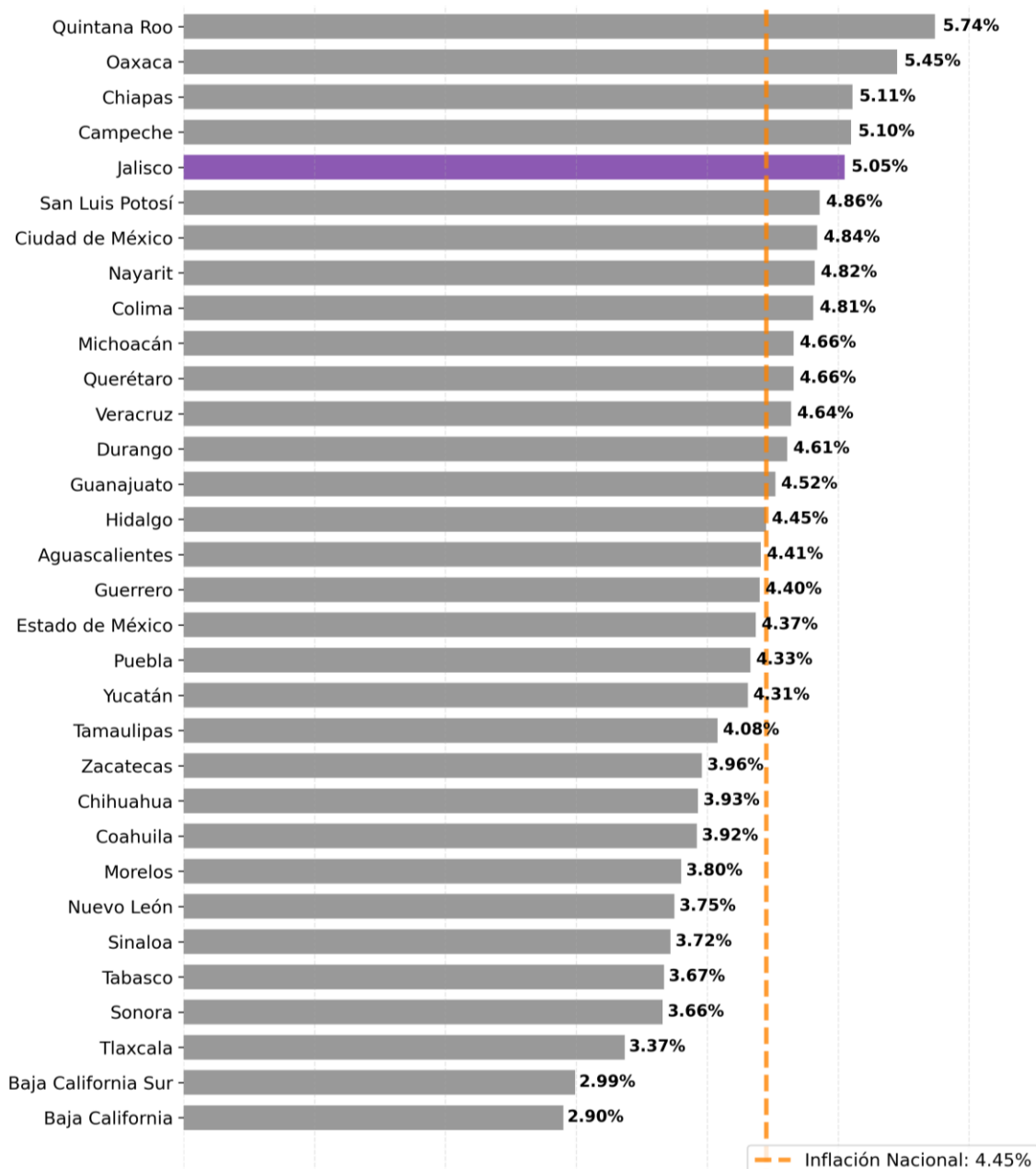




Elaboración del IIEG, con información de INEGI.

En lo que se refiere a la inflación por entidad federativa en abril, Jalisco se encuentra en el lugar 5 de las entidades con mayor incremento en los precios con 5.05%, mientras que el mes anterior fue de 4.94%. Quintana Roo fue la entidad que registró el mayor incremento a tasa anual en los precios con 5.74%, mientras que Baja California es la que presentó la menor variación a tasa anual con 2.9%. 14 entidades se encuentran por arriba de la inflación nacional.

Inflación mensual a tasa anual por entidad federativa, abril 2026



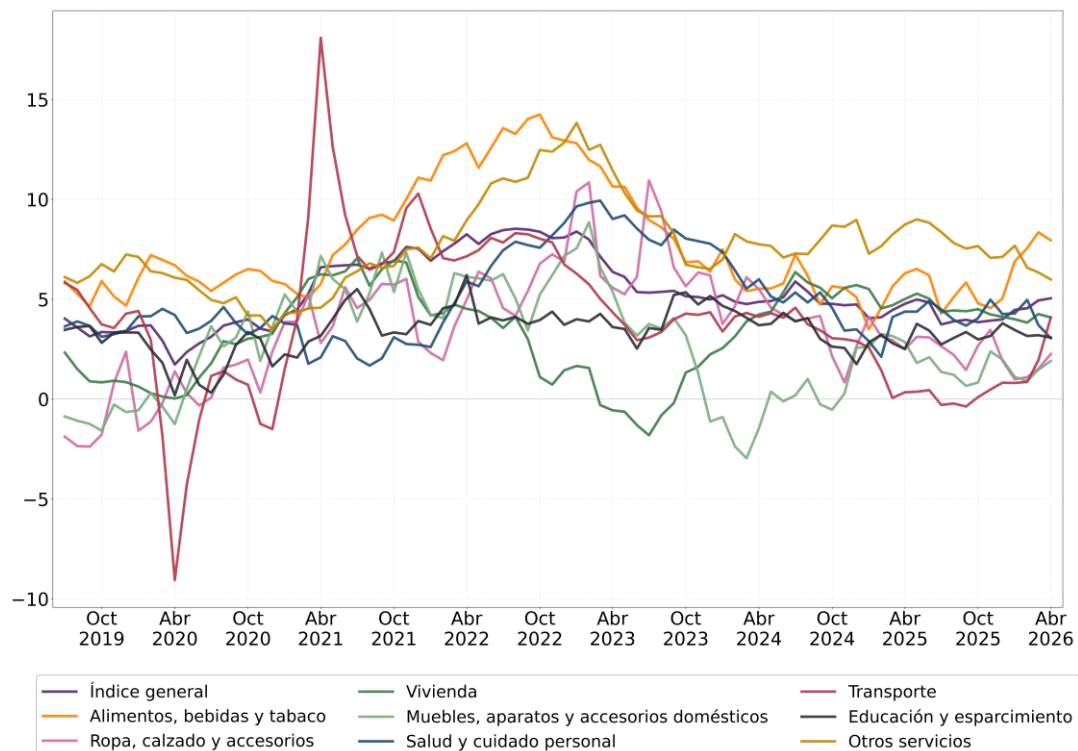
Elaboración del IIEG, con información de INEGI.

Adicionalmente, el INEGI presenta información del Índice Nacional de Precios al Consumidor estatal por objeto de gasto, el cual se desagrega en los 8 grupos siguientes: 1 alimentos, bebidas y tabaco; 2 ropa, calzado y accesorios; 3 vivienda, 4 muebles, aparatos y accesorios domésticos; 5 salud y cuidado personal; 6 transporte, 7 educación y esparcimiento; y, 8 otros servicios.

Variación anual del índice de precios por objeto de gasto en Jalisco en abril 2025, marzo 2026 y abril 2026

Rubro	Abr 2025	Mar 2026	Abr 2026
Índice general	4.77%	4.94%	5.05%
Alimentos, bebidas y tabaco	6.30%	8.35%	7.95%
Ropa, calzado y accesorios	2.50%	1.52%	2.26%
Vivienda	5.01%	4.26%	4.09%
Muebles, aparatos y accesorios domésticos	2.86%	1.47%	1.91%
Salud y cuidado personal	4.38%	3.71%	3.05%
Transporte	0.34%	1.95%	4.08%
Educación y esparcimiento	2.51%	3.20%	3.08%
Otros servicios	8.74%	6.34%	5.99%

Evolución histórica de la variación anual del índice de precios por objeto de gasto en Jalisco, julio 2019 - abril 2026



Elaboración del IIEG, con información de INEGI.