

Comercio al por mayor y al por menor en Jalisco en febrero de 2026

La Encuesta Mensual sobre Empresas Comerciales (EMEC) realizada por el INEGI reporta información sobre comercio interno del país, a través de algunas variables clave como: ingreso por suministros de bienes y servicios, personal ocupado y remuneraciones pagadas.

Para las empresas de comercio al por mayor del Estado de Jalisco, durante el mes de febrero de 2026, el personal ocupado creció 0.16% respecto al mismo mes del año anterior, la remuneración media pagada mostró un incremento anual de 0.56% en términos reales, y los ingresos totales de estas empresas registraron un aumento de 0.18% a precios constantes.

En cuanto a las empresas de comercio al por menor de la entidad, durante el mes de febrero, el personal ocupado creció 1.17% respecto al mismo mes del año anterior, las remuneraciones pagadas crecieron 6.88% anualmente y los ingresos totales de estas empresas presentaron un incremento de 3.09% en términos reales.

Indicadores de empresas comerciales de Jalisco, variación porcentual anual, últimos doce meses

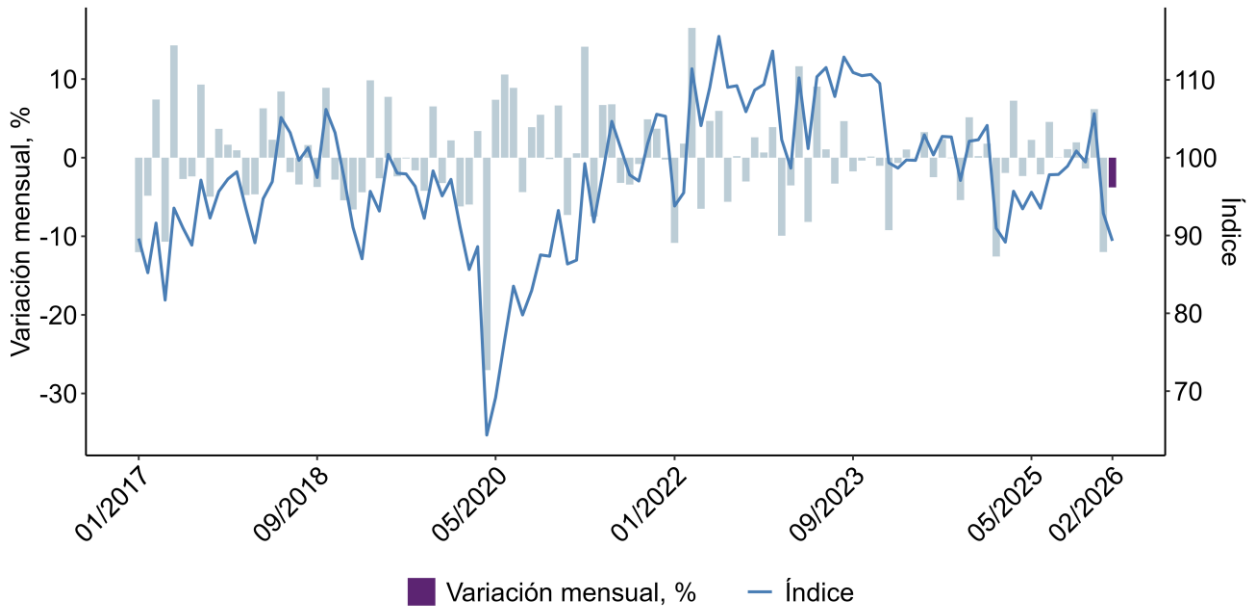
	Comercio al por mayor			Comercio al por menor		
	Personal ocupado	Remuneración media	Ingresos	Personal ocupado	Remuneración media	Ingresos
Mar-2025	2.05%	3.50%	-3.99%	1.51%	2.00%	3.86%
Abr-2025	2.03%	2.76%	-6.19%	-0.10%	7.24%	-2.78%
May-2025	1.23%	2.46%	-7.09%	0.72%	4.84%	2.86%
Jun-2025	0.52%	0.59%	-6.76%	0.27%	7.00%	3.12%
Jul-2025	0.55%	1.37%	-4.74%	-0.24%	6.10%	1.99%
Ago-2025	0.44%	1.43%	-4.65%	0.58%	4.46%	2.11%
Sep-2025	0.81%	1.19%	1.87%	0.98%	3.73%	3.12%
Oct-2025	-0.06%	4.24%	-1.22%	0.92%	5.52%	3.19%
Nov-2025	-0.39%	-0.37%	-2.76%	0.86%	2.41%	4.34%
Dic-2025	-0.17%	1.53%	1.44%	1.22%	3.96%	4.31%
Ene-2026	-1.76%	2.80%	2.09%	1.57%	7.77%	5.40%
Feb-2026	0.16%	0.56%	0.18%	1.17%	6.88%	3.09%

Elaboración del IIEG con información de INEGI, EMEC. Nota: Cálculos con cifras originales (sin desestacionalizar). Las variaciones se refieren al cambio porcentual respecto al mismo mes del año anterior. Los ingresos se refieren a los ingresos totales por suministro de bienes y servicios.



El índice de los ingresos totales del comercio al por mayor de Jalisco se ubicó en 90.32 puntos durante febrero de 2026, mientras que en febrero de 2025 se situó en 90.16 puntos. Comparado con el mes inmediato anterior, el índice de ingresos registró una variación de -3.78% con cifras originales.

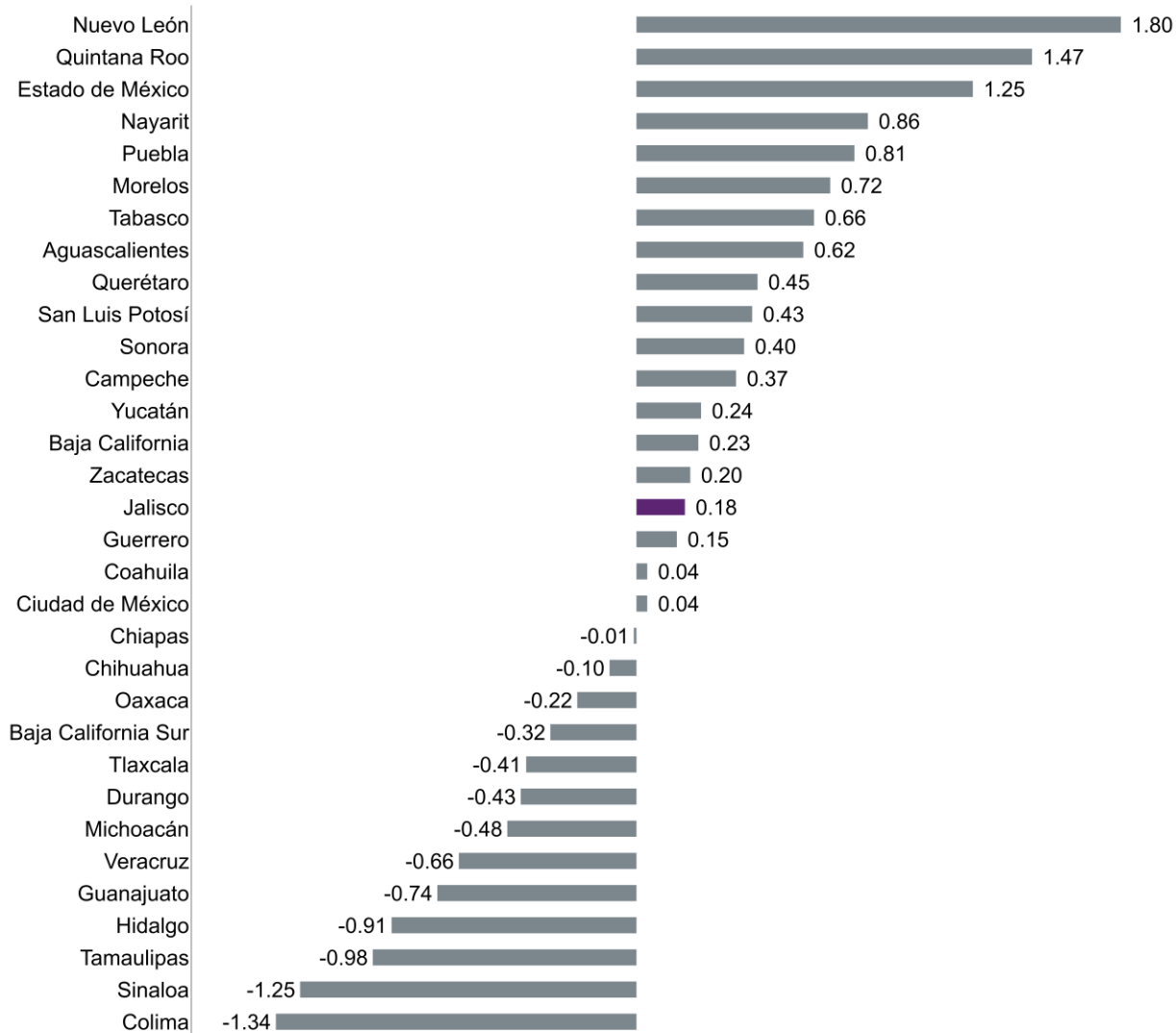
Índice de los ingresos totales y variación mensual del comercio al por mayor, enero 2017 – febrero 2026



Elaboración del IIEG con información de INEGI, EMEC. Nota: Cálculos con cifras originales (sin desestacionalizar). Las variaciones se refieren al cambio porcentual respecto al mismo mes del año anterior. Los ingresos se refieren a los ingresos totales por suministro de bienes y servicios.

El desempeño comercial de las empresas al por mayor de Jalisco fue positivo, pues se registró un aumento en sus ingresos de 0.18%. Durante ese mes, 19 entidades federativas registraron aumentos en sus ingresos. Nuevo León fue la entidad que registró los mayores aumentos con 1.80% anual. Mientras que, Colima registró los menores aumentos en este indicador con una variación anual de -1.34%.

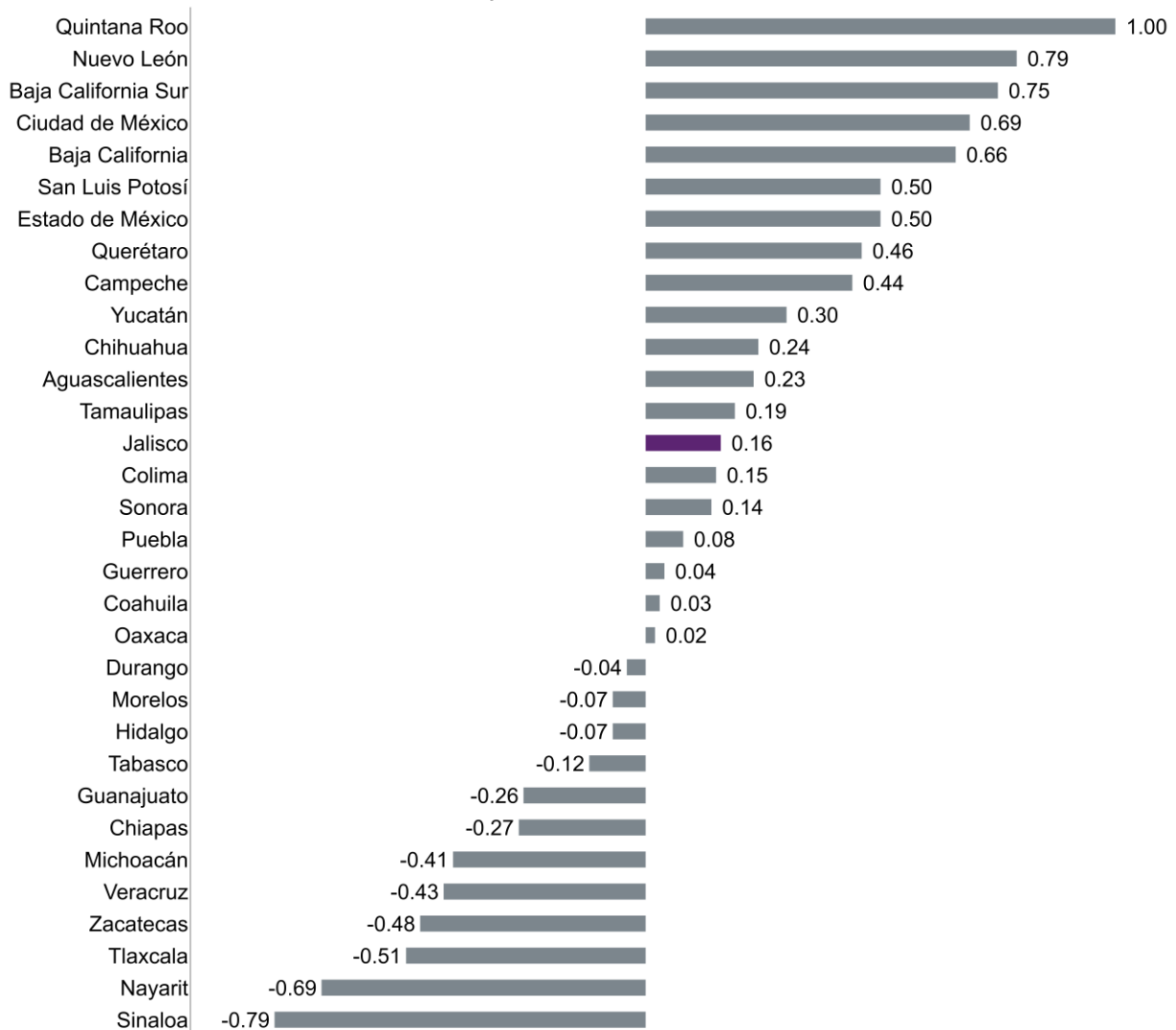
Variación porcentual anual de los ingresos por suministro de bienes y servicios de empresas de comercio al por mayor por entidad federativa, febrero de 2026



Elaboración del IIEG con información de INEGI, EMEC. Nota: Cálculos con cifras originales (sin desestacionalizar). Las variaciones se refieren al cambio porcentual respecto al mismo mes del año anterior.

Para las empresas de comercio al por mayor, en 20 de las entidades federativas aumentó el personal ocupado. En Jalisco este indicador creció 0.16%. Quintana Roo es la entidad que registró mayor crecimiento en el personal ocupado (1.00%) y Sinaloa la entidad que tuvo el menor crecimiento en este indicador (-0.79%).

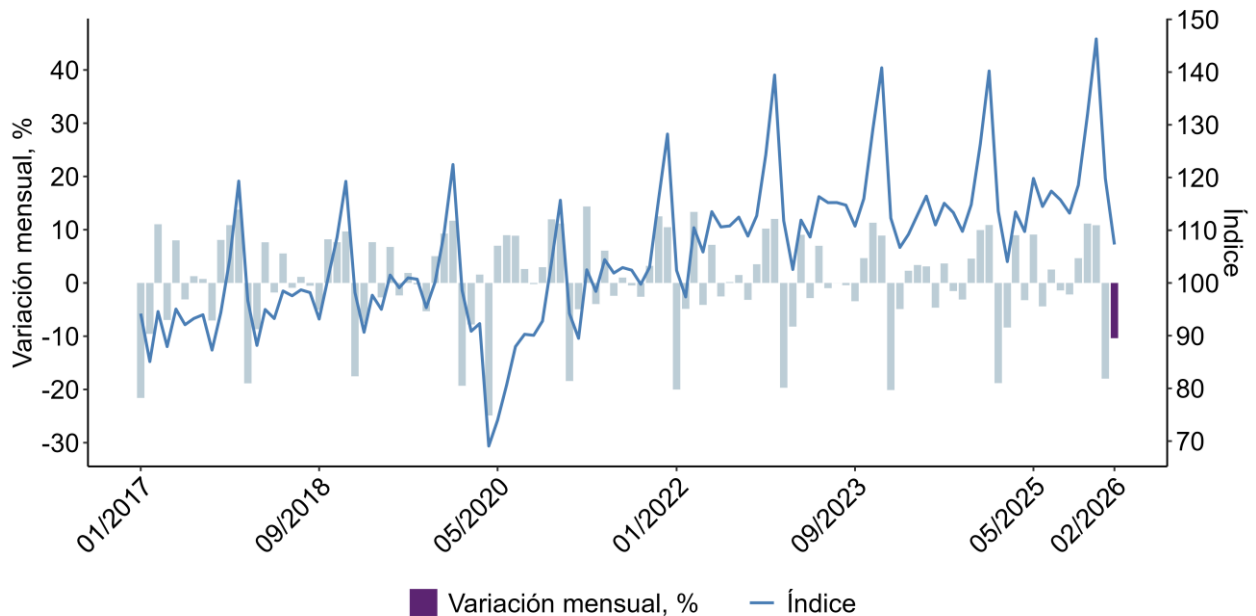
Variación porcentual anual del personal ocupado de las empresas de comercio al por mayor, febrero de 2026



Elaboración del IIEG con información de INEGI, EMEC. Nota: Cálculos con cifras originales (sin desestacionalizar). Las variaciones se refieren al cambio porcentual respecto al mismo mes del año anterior.

El índice de los ingresos totales del comercio al por menor de Jalisco durante febrero de 2026 se ubicó en 108.30 puntos, mientras que en febrero de 2025 fue 105.06 puntos. Comparado con el mes inmediato anterior, el índice de ingresos registró una variación de -10.37% con cifras originales.

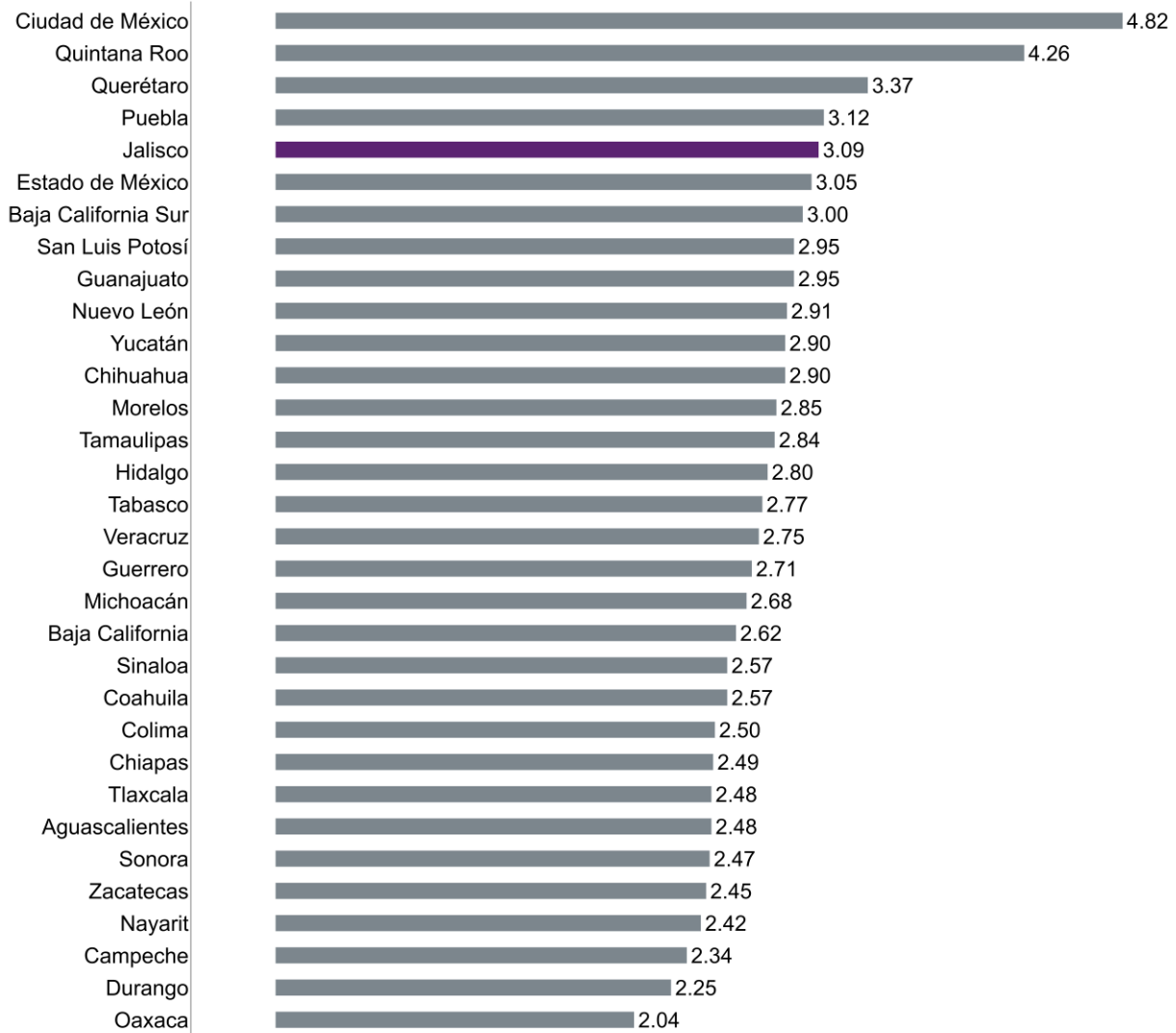
Índice de los ingresos totales y variación mensual del comercio al por menor, enero 2017 – febrero 2026



Elaboración del IIEG con información de INEGI, EMEC. Nota: Cálculos con cifras originales (sin desestacionalizar). Las variaciones se refieren al cambio porcentual respecto al mismo mes del año anterior. Los ingresos se refieren a los ingresos totales por suministro de bienes y servicios.

En cuanto al comercio al por menor, la variación anual de los ingresos de las empresas de Jalisco fue positiva, del 3.09%. Durante ese mes, las 32 entidades federativas registraron aumentos en sus ingresos. Ciudad de México fue la entidad que registró el mayor aumento con una variación anual de 4.82%. En contraste, Oaxaca mostró el menor incremento en este indicador, pues se ubicó en 2.04%.

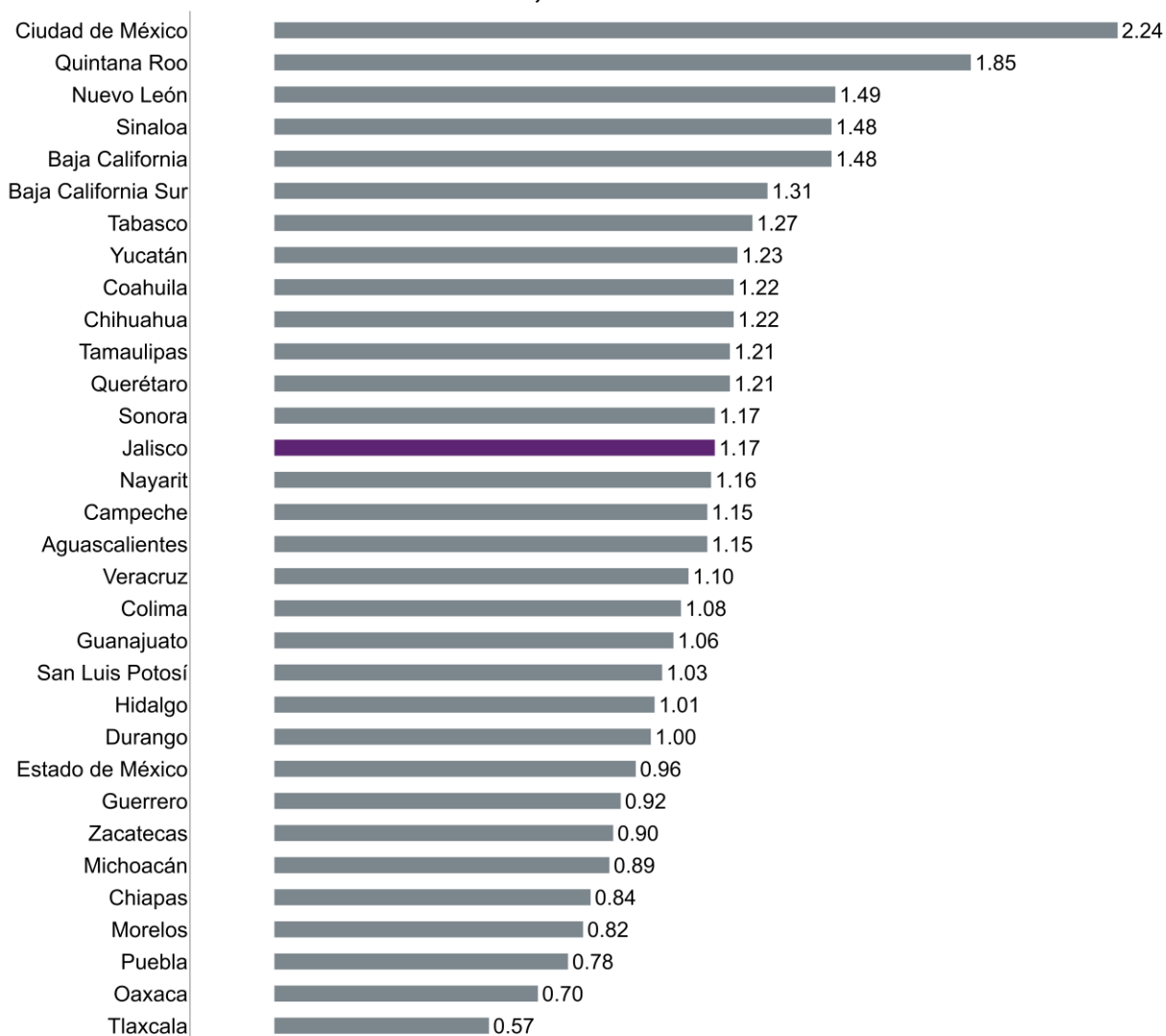
Variación porcentual anual de los ingresos por suministro de bienes y servicios de empresas de comercio al por menor por entidad federativa, febrero de 2026



Elaboración del IIEG con información de INEGI, EMEC. Nota: Cálculos con cifras originales (sin desestacionalizar). Las variaciones se refieren al cambio porcentual respecto al mismo mes del año anterior.

Asimismo, en el comercio al por menor, la variación anual del personal ocupado presentó un aumento en las 32 entidades federativas. En Jalisco este indicador creció 1.17%. Ciudad de México es la entidad que registró mayor crecimiento en el personal ocupado (2.24%) y Tlaxcala el que presentó el menor crecimiento en este indicador (0.57%).

Variación porcentual anual del personal ocupado de las empresas de comercio al por menor, febrero de 2026



Elaboración del IIEG con información de INEGI, EMEC. Nota: Cálculos con cifras originales (sin desestacionalizar). Las variaciones se refieren al cambio porcentual respecto al mismo mes del año anterior.