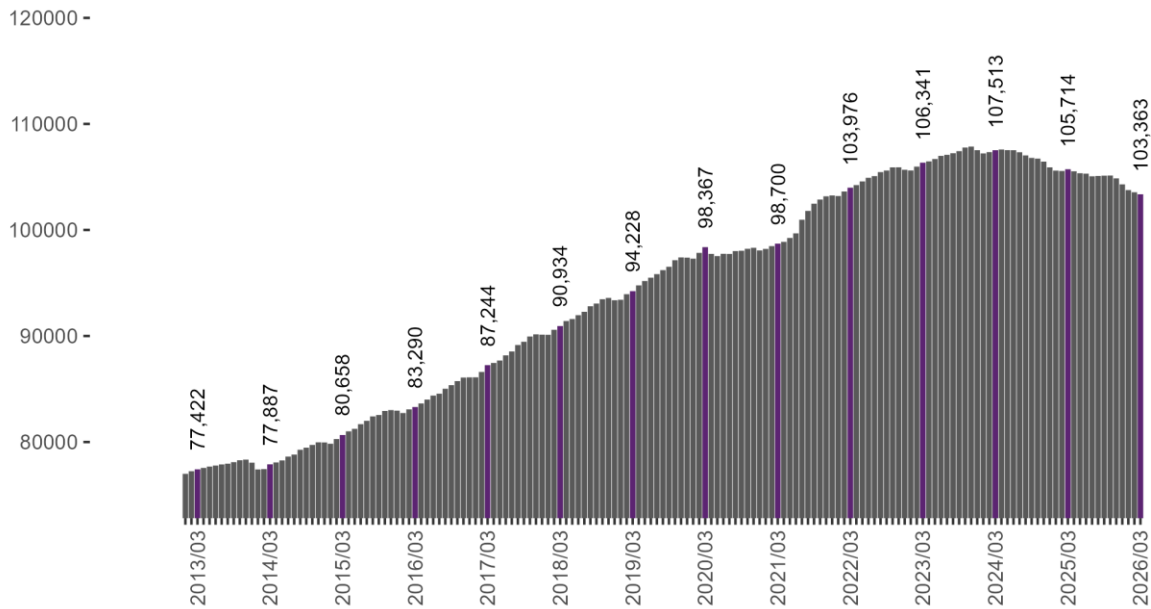


Patrones registrados ante el IMSS, marzo 2026

En marzo de 2026 en Jalisco se tenían registrados en el IMSS a 103,363 patrones, lo que implica que 192 patrones se dieron de baja con respecto al mes anterior, representando una variación mensual de -0.19%. Respecto al mismo mes del año anterior, la entidad perdió 2,351 fuentes de empleo. A nivel nacional están registrados 1,020,270 patrones totales, en contraste con el mes anterior que fue de 1,021,996 patrones, lo anterior da una disminución de 1,726 fuentes de trabajo lo que representa una tasa mensual de -0.17% y una tasa anual de -2.69%.



Elaboración IIEG, con datos del IMSS.

En marzo de 2026, dos sectores generaron nuevos patrones. La agricultura, ganadería, silvicultura, pesca y caza mostraron un aumento de 7 patrones y una tasa mensual de 0.19%. La industria de la construcción obtuvo un aumento de 23 patrones y un aumento de 0.17% en comparación con el mes pasado.

En contraste con estos sectores, el sector comercio reportó una reducción de 67 patrones y una variación mensual de -0.22%. La industria eléctrica y captación de agua potable generó una pérdida de 3 patrones y una pérdida de 1.38% respecto al mes anterior. De la misma manera, la industria de la transformación presentó una disminución de 42 patrones y una tasa mensual de -0.28%. El sector servicios tuvo una disminución de 66 patrones y una disminución de 0.19% en comparación con el mes anterior. Los transportes y comunicaciones presentaron una pérdida de 44 patrones y una pérdida de 0.72% respecto al mes pasado. Las industrias extractivas no tuvieron variación mensual.

Patrones registrados en el IMSS en Jalisco por división económica, febrero y marzo de 2026

| División económica | 2026 | | Variación mensual | |
|--|----------------|----------------|-------------------|---------------|
| | Febrero | Marzo | Absoluta | % |
| Agricultura, Ganadería, Silvicultura, Pesca y Caza | 3,724 | 3,731 | 7 | 0.19% |
| Comercio | 30,474 | 30,407 | -67 | -0.22% |
| Construcción | 13,716 | 13,739 | 23 | 0.17% |
| Ind. Elec. y Captación de Agua Potable | 217 | 214 | -3 | -1.38% |
| Industria de Transformación | 15,212 | 15,170 | -42 | -0.28% |
| Industrias Extractivas | 124 | 124 | 0 | 0.00% |
| Servicios | 33,956 | 33,890 | -66 | -0.19% |
| Transportes y Comunicaciones | 6,132 | 6,088 | -44 | -0.72% |
| Total | 103,555 | 103,363 | -192 | -0.19% |

Elaboración IIEG, con datos del IMSS.

En marzo de 2026, un sector ha observado nuevos registros de patrones. La industria de la construcción con un aumento de 5 patrones y un aumento de 0.04% en comparación con diciembre de 2025.

En contraste, la agricultura, ganadería, silvicultura, pesca y caza mostraron una caída de 36 patrones y una tasa trimestral de -0.96%. El sector comercio reportó una reducción de 333 patrones y una variación trimestral de -1.08%. La industria eléctrica y captación de agua potable generó una pérdida de 1 patrón y una pérdida de 0.47% respecto al trimestre anterior. Por su parte, la industria de la transformación presentó una caída de 198 patrones y una tasa trimestral de -1.29%. Las industrias extractivas obtuvieron una reducción de 1 patrón y variación trimestral de -0.80%. El sector servicios tuvo una disminución de 310 patrones y una disminución de 0.91% en comparación con diciembre de 2025. Los transportes y comunicaciones presentaron una pérdida de 64 patrones y una pérdida de 1.04% respecto a diciembre de 2025.

Patrones registrados en el IMSS en Jalisco por división económica diciembre 2025 y marzo 2026

| División económica | 2025 | 2026 | Variación trimestral | |
|--|----------------|----------------|----------------------|---------------|
| | Diciembre | Marzo | Absoluta | % |
| Agricultura, Ganadería, Silvicultura, Pesca y Caza | 3,767 | 3,731 | -36 | -0.96% |
| Comercio | 30,740 | 30,407 | -333 | -1.08% |
| Construcción | 13,734 | 13,739 | 5 | 0.04% |
| Ind. Elec. y Captación de Agua Potable | 215 | 214 | -1 | -0.47% |
| Industria de Transformación | 15,368 | 15,170 | -198 | -1.29% |
| Industrias Extractivas | 125 | 124 | -1 | -0.80% |
| Servicios | 34,200 | 33,890 | -310 | -0.91% |
| Transportes y Comunicaciones | 6,152 | 6,088 | -64 | -1.04% |
| Total | 104,301 | 103,363 | -938 | -0.90% |

Elaboración IIEG, con datos del IMSS.

En el comparativo anual de marzo, se perdieron 2,351 patrones con una tasa anual de -2.22%. En este periodo, dos sectores han observado registros positivos. La industria de la construcción obtuvo un aumento de 2 patrones y un aumento de 0.01% en comparación con el año pasado. Las industrias extractivas obtuvieron un incremento de 2 patrones y variación anual de 1.64% .

En contraste, la agricultura, ganadería, silvicultura, pesca y caza mostró una caída de 107 patrones y una tasa anual de -2.79%. El sector comercio reportó una reducción de 910 patrones y una variación anual de -2.91%. La industria de la transformación presentó una caída de 543 patrones y una tasa anual de -3.46%. El sector servicios tuvo una disminución de 582 patrones y una disminución de 1.69% en comparación con el año anterior. Los transportes y comunicaciones presentaron una pérdida de 213 patrones y una pérdida de 3.38% respecto al año pasado. La industria eléctrica y captación de agua potable no tuvo variación respecto a marzo del año anterior.

Patrones registrados en el IMSS en Jalisco por división económica, marzo 2025-2026

| División económica | 2025 | 2026 | Variación anual | |
|--|----------------|----------------|-----------------|---------------|
| | Marzo | Marzo | Absoluta | % |
| Agricultura, Ganadería, Silvicultura, Pesca y Caza | 3,838 | 3,731 | -107 | -2.79% |
| Comercio | 31,317 | 30,407 | -910 | -2.91% |
| Construcción | 13,737 | 13,739 | 2 | 0.01% |
| Ind. Elec. y Captación de Agua Potable | 214 | 214 | 0 | 0.00% |
| Industria de Transformación | 15,713 | 15,170 | -543 | -3.46% |
| Industrias Extractivas | 122 | 124 | 2 | 1.64% |
| Servicios | 34,472 | 33,890 | -582 | -1.69% |
| Transportes y Comunicaciones | 6,301 | 6,088 | -213 | -3.38% |
| Total | 105,714 | 103,363 | -2,351 | -2.22% |

Elaboración IIEG, con datos del IMSS.

En marzo de 2026, tres rangos de tamaño presentaron ganancias en el número de patrones. Los patrones con 6 y hasta 50 puestos de trabajo generaron un aumento de 3 patrones y un aumento de 0.01% en comparación con el mes pasado. El grupo de patrones con 251 y hasta 500 puestos de trabajo presentó un aumento de 6 patrones y una tasa mensual de 0.99%. Los patrones con más de 1,000 puestos de trabajo tuvieron un aumento de 4 patrones y un aumento de 2.40% en comparación con el mes anterior.

En contraste, el rango de patrones con un puesto de trabajo reportó una caída de 34 patrones y una tasa mensual de -0.13%. El grupo de patrones con 2 y hasta 5 puestos de trabajo mostró una reducción de 148 patrones y una variación mensual de -0.37%. El rango de patrones con 51 y hasta 250 puestos de trabajo obtuvo una pérdida de 18 patrones y una pérdida de 0.40% respecto al mes anterior. Los patrones con 501 y hasta 1,000 puestos de trabajo obtuvieron una reducción de 5 patrones y variación mensual de -1.69%.

Patrones registrados en el IMSS en Jalisco por tamaño, febrero y marzo de 2026

| Tamaño | 2026 | | Variación mensual | |
|-----------------------------------|----------------|----------------|-------------------|---------------|
| | Febrero | Marzo | Absoluta | % |
| Patrones con un puesto de trabajo | 25,867 | 25,833 | -34 | -0.13% |
| Patrones con 2 y hasta 5 PT | 39,574 | 39,426 | -148 | -0.37% |
| Patrones con 6 y hasta 50 PT | 32,554 | 32,557 | 3 | 0.01% |
| Patrones con 51 y hasta 250 PT | 4,489 | 4,471 | -18 | -0.40% |
| Patrones con 251 y hasta 500 PT | 608 | 614 | 6 | 0.99% |
| Patrones con 501 y hasta 1,000 PT | 296 | 291 | -5 | -1.69% |
| Patrones con más de 1,000 PT | 167 | 171 | 4 | 2.40% |
| Total | 103,555 | 103,363 | -192 | -0.19% |

Elaboración IIEG, con datos del IMSS.

En el comparativo anual de los patrones registrados ante el IMSS en marzo de 2026, dos rangos de tamaño presentaron aumentos en sus registros. El rango de patrones con 51 y hasta 250 puestos de trabajo obtuvo un incremento de 46 patrones y un incremento de 1.04% respecto al año anterior. El grupo de patrones con 251 y hasta 500 puestos de trabajo presentó un aumento de 14 patrones y una tasa anual de 2.33%.

En contraste, el rango de patrones con un puesto de trabajo reportó una caída de 628 patrones y una tasa anual de -2.37%. El grupo de patrones con 2 y hasta 5 puestos de trabajo mostró una reducción de 1,410 patrones y una variación anual de -3.45%. Los patrones con 6 y hasta 50 puestos de trabajo generaron una disminución de 364 patrones y una disminución de 1.11% en comparación con el año pasado. Los patrones con 501 y hasta 1,000 puestos de trabajo obtuvieron una reducción de 5 patrones y variación anual de -1.69%. Los patrones con más de 1,000 puestos de trabajo tuvieron una disminución de 4 patrones y una disminución de 2.29% en comparación con el año anterior.

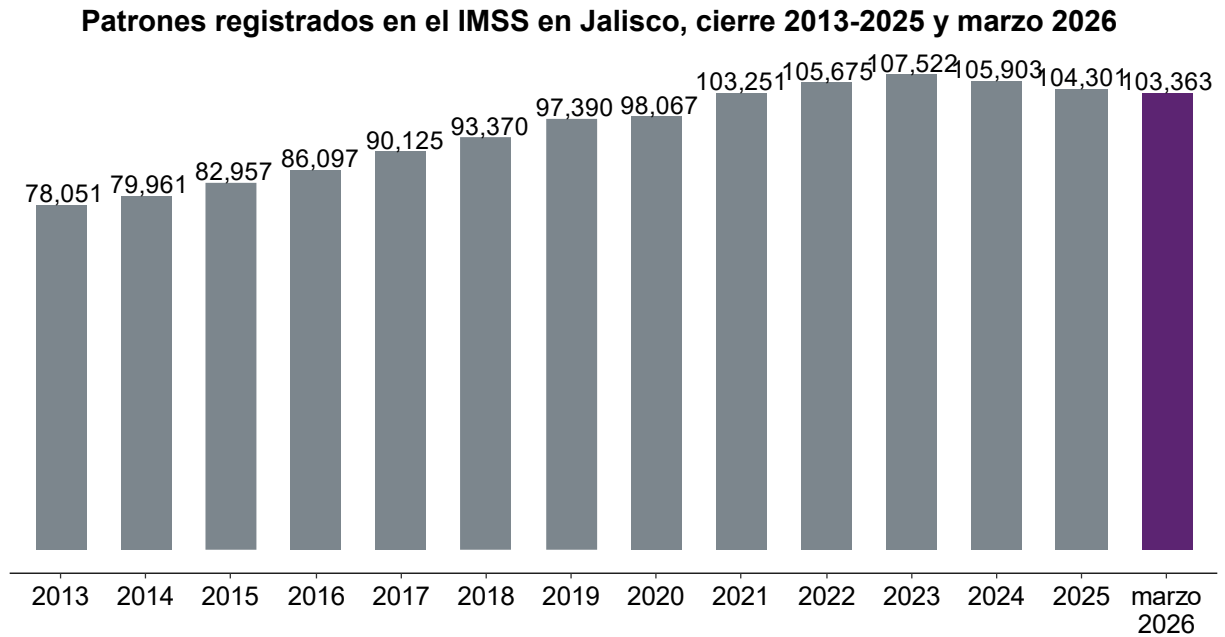
Patrones registrados en el IMSS en Jalisco por tamaño, marzo 2025-2026

| División económica | 2025 | 2026 | Variación anual | |
|-----------------------------------|----------------|----------------|-----------------|---------------|
| | Marzo | Marzo | Absoluta | % |
| Patrones con un puesto de trabajo | 26,461 | 25,833 | -628 | -2.37% |
| Patrones con 2 y hasta 5 PT | 40,836 | 39,426 | -1,410 | -3.45% |
| Patrones con 6 y hasta 50 PT | 32,921 | 32,557 | -364 | -1.11% |
| Patrones con 51 y hasta 250 PT | 4,425 | 4,471 | 46 | 1.04% |
| Patrones con 251 y hasta 500 PT | 600 | 614 | 14 | 2.33% |
| Patrones con 501 y hasta 1,000 PT | 296 | 291 | -5 | -1.69% |
| Patrones con más de 1,000 PT | 175 | 171 | -4 | -2.29% |
| Total | 105,714 | 103,363 | -2,351 | -2.22% |

Elaboración IIEG, con datos del IMSS.



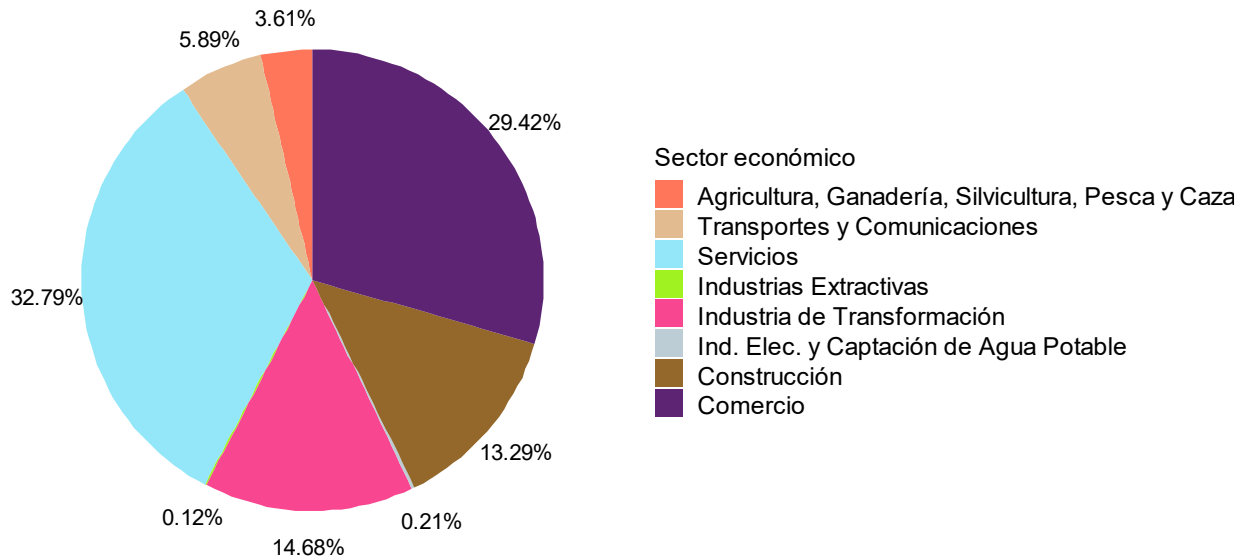
En marzo de 2026 se registraron en Jalisco 103,363 patrones, lo que representó una caída en comparación con el cierre de 2025 cuando se contabilizaron 104,301 patrones. Estas cifras implican que existen en este mes 938 registros patronales menos en la entidad con respecto al cierre de 2025.



Elaboración IIEG, con datos del IMSS.

En la distribución porcentual de patrones registrados por sector de actividad económica en marzo de 2026, se observa que el sector servicios concentra la mayor proporción de patrones con 32.79%, seguido por el sector comercio con 29.42% y la industria de transformación con 14.68%.

Patrones de Jalisco registrados en el IMSS, por división económica, marzo de 2026



Elaboración IIEG, con datos del IMSS.