

Inflación en Jalisco, Guadalajara y Tepatitlán en marzo 2026

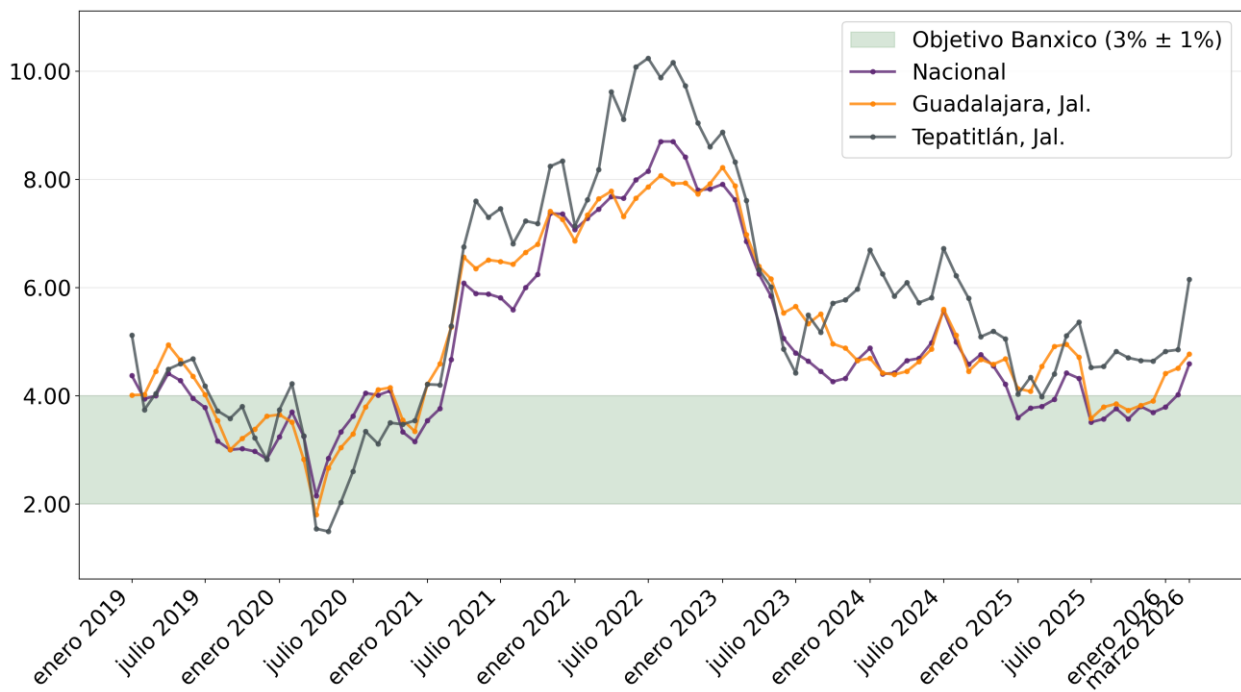
INEGI publica información de la inflación para algunas ciudades seleccionadas. Para el caso de Jalisco se reporta información de Guadalajara y Tepatitlán.

Banxico ha definido como meta permanente alcanzar una inflación anual del Índice Nacional de Precios al Consumidor (INPC) de 3 por ciento. Para considerar la incertidumbre inherente en el cumplimiento de esta meta debido a choques económicos, Banxico ha establecido un intervalo de variabilidad de más o menos un punto porcentual alrededor de la meta (entre 2% y 4%).

La inflación nacional de marzo a tasa anual fue de 4.59%, y el mes pasado fue de 4.02%.

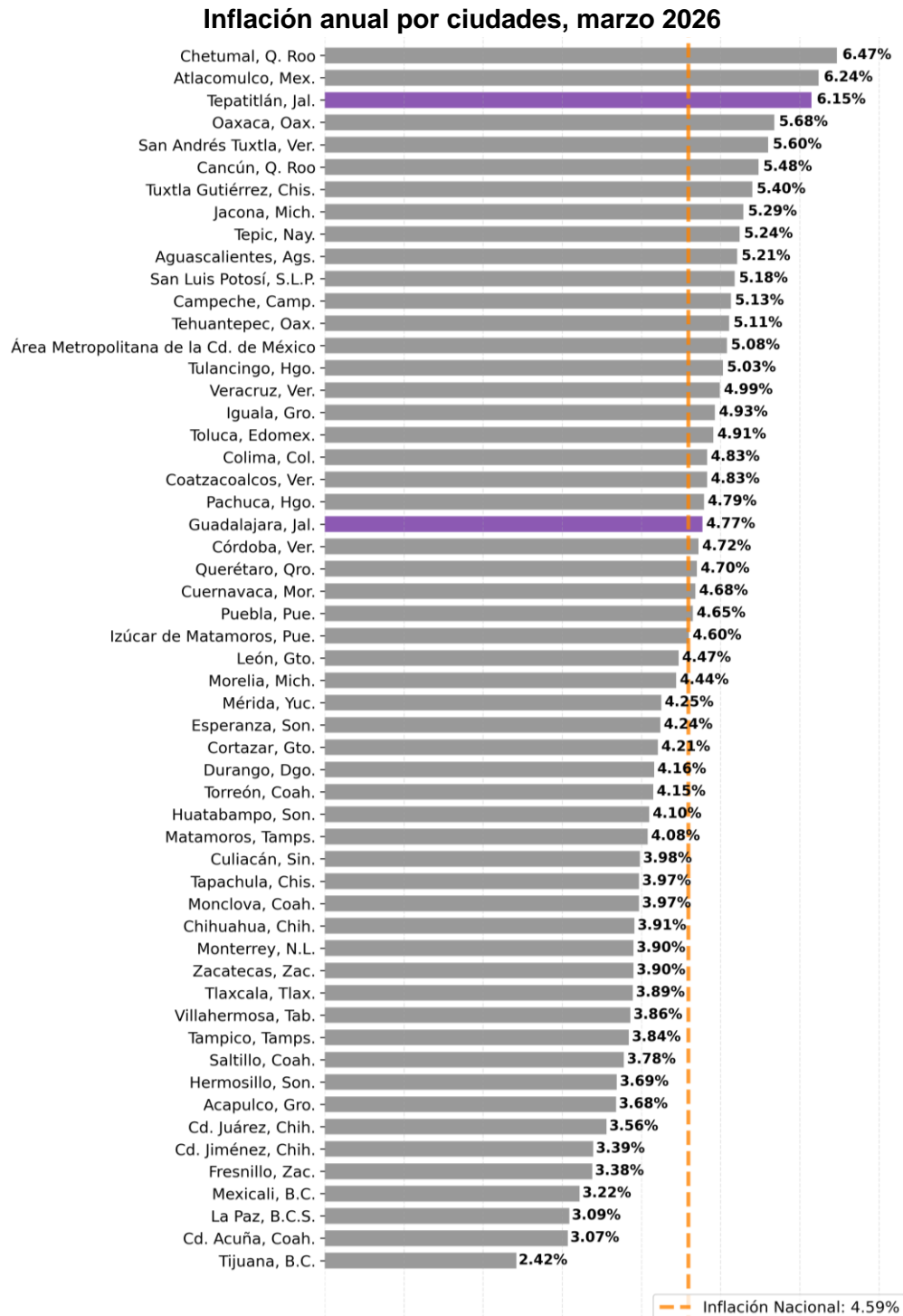
Guadalajara presenta un incremento en los precios de 4.77% a tasa anual, a diferencia del mes pasado, cuando presentó un valor de 4.51%. En el caso de Tepatitlán la inflación anual de marzo fue de 6.15%, cuando la observada en el mes anterior fue de 4.85%.

Inflación mensual a tasa anual, enero 2019 - marzo 2026



Elaboración del IIEG, con información del INPC, INEGI.

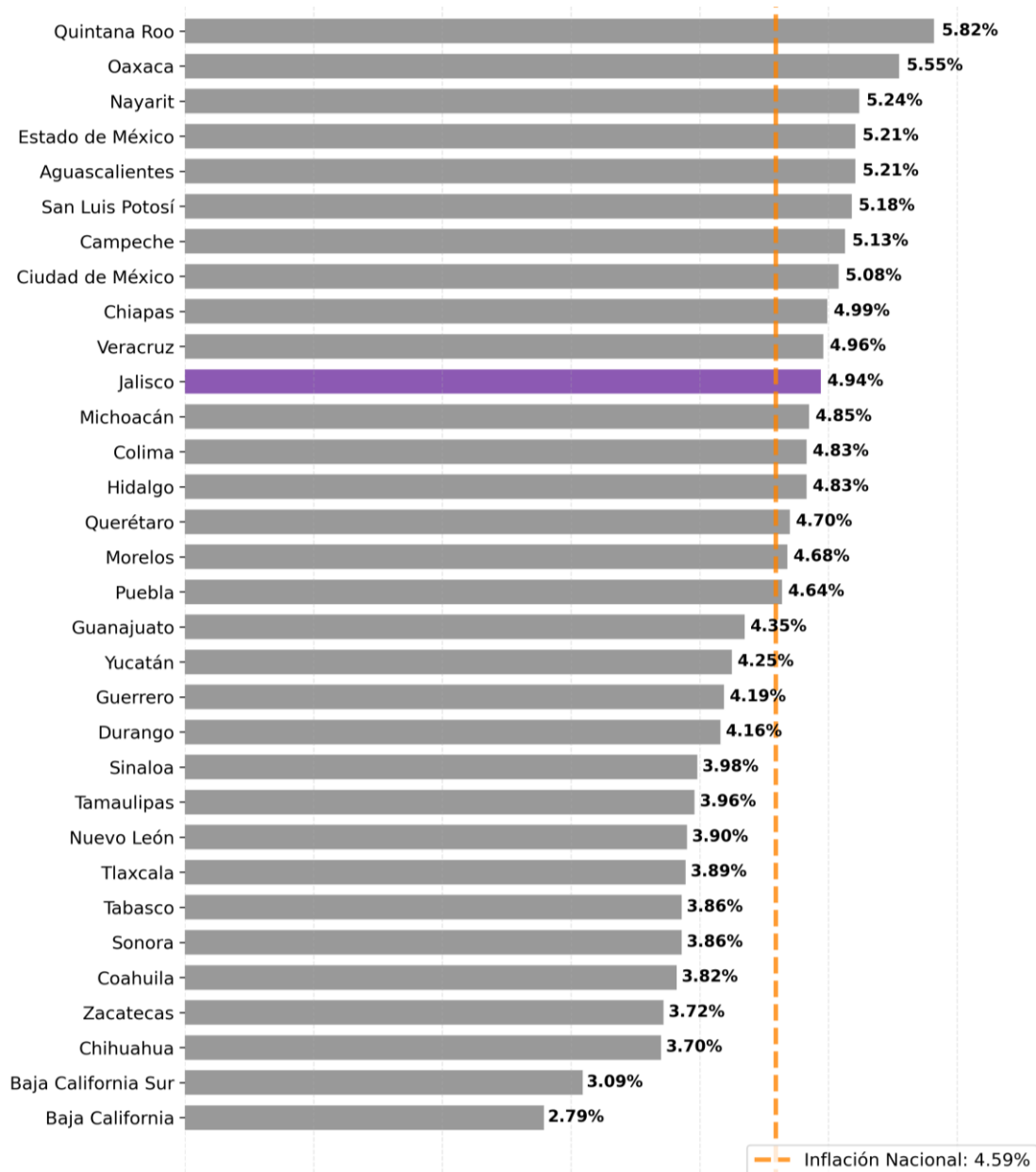
Por ciudades, Guadalajara se posicionó en el lugar 22 de 55 ciudades con mayor inflación, mientras que Tepatlán se ubicó en la posición 3. La inflación anual más alta la registró Chetumal, Q. Roo con 6.47%. La inflación más baja se observó en Tijuana, B.C. con 2.42% anual. En este mes, 27 ciudades tuvieron una inflación más alta a la nacional.



Elaboración del IIEG, con información del INPC, INEGI.

En lo que se refiere a la inflación por entidad federativa en marzo, Jalisco se encuentra en el lugar 11 de las entidades con mayor incremento en los precios, con 4.94% mientras que el mes anterior fue de 4.55%. Quintana Roo fue la entidad que registró el mayor incremento a tasa anual en los precios con 5.82%, mientras que Baja California es la que presentó la menor variación a tasa anual con 2.79%. 17 entidades se encuentran por arriba de la inflación nacional.

Inflación mensual a tasa anual por entidad federativa, marzo 2026



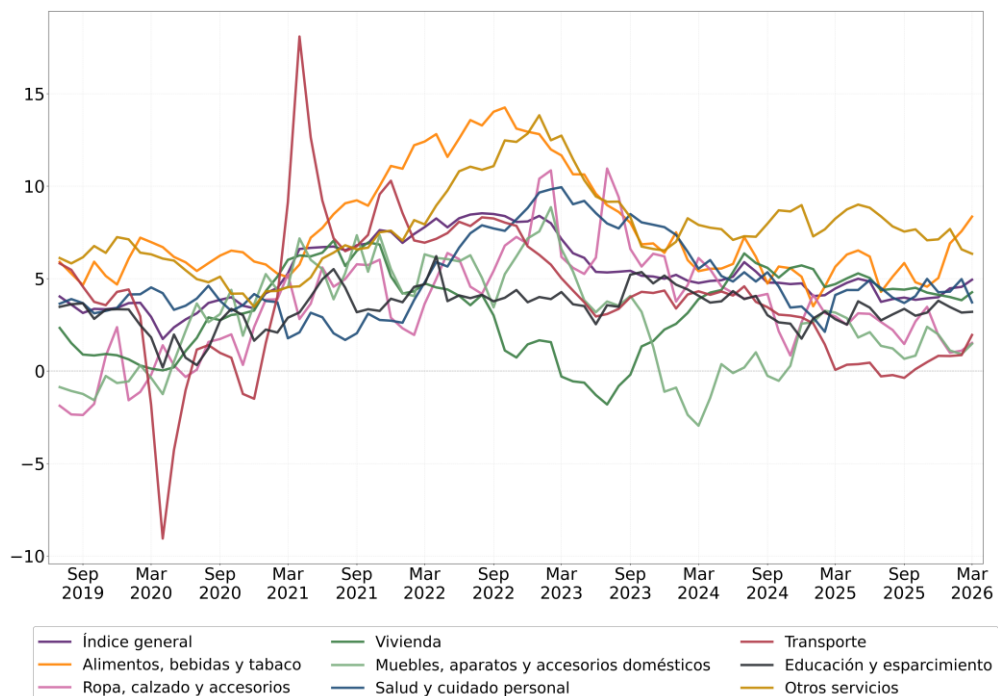
Elaboración del IIEG, con información del INPC, INEGI.

Adicionalmente, el INEGI presenta información del Índice Nacional de Precios al Consumidor a nivel estatal por objeto de gasto, el cual se desagrega en los 8 grupos siguientes: 1 alimentos, bebidas y tabaco; 2 ropa, calzado y accesorios; 3 vivienda, 4 muebles, aparatos y accesorios domésticos; 5 salud y cuidado personal; 6 transporte, 7 educación y esparcimiento; y, 8 otros servicios.

Variación anual del índice de precios por objeto de gasto en Jalisco en marzo 2025, febrero 2026 y marzo 2026

Rubro	Mar 2025	Feb 2026	Mar 2026
Índice general	4.46%	4.55%	4.94%
Alimentos, bebidas y tabaco	5.64%	7.56%	8.35%
Ropa, calzado y accesorios	2.95%	1.10%	1.52%
Vivienda	4.70%	3.83%	4.26%
Muebles, aparatos y accesorios domésticos	3.16%	0.91%	1.47%
Salud y cuidado personal	4.11%	4.97%	3.71%
Transporte	0.06%	0.86%	1.95%
Educación y esparcimiento	2.80%	3.16%	3.20%
Otros servicios	8.24%	6.58%	6.34%

Evolución histórica de la variación anual del índice de precios por objeto de gasto en Jalisco, julio 2019 - marzo 2026



Elaboración del IIEG, con información del INPC, INEGI.