

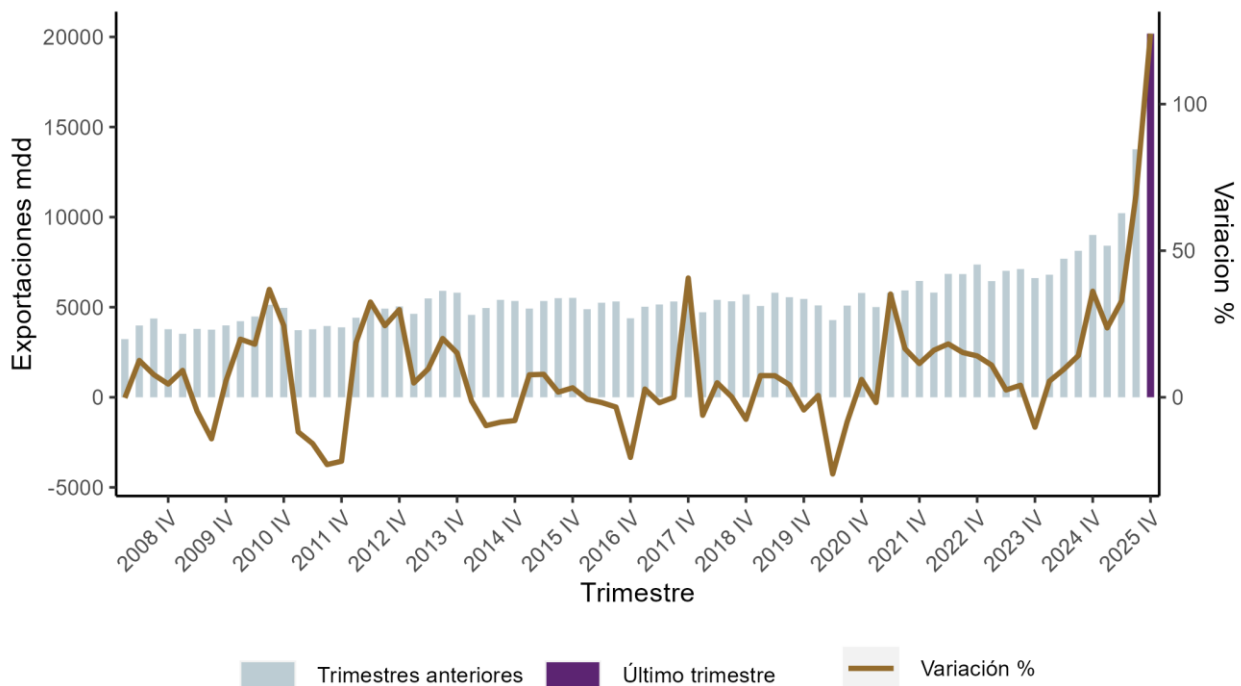
Exportaciones de Jalisco durante el cuarto trimestre de 2025

El INEGI publica de manera trimestral información de exportaciones manufactureras (sectores 31-33 de la clasificación SCIAN y minería sector 21) por entidad federativa desde 2008, así como las exportaciones de agricultura, cría y explotación de animales (subsectores 111 y 112) a partir del primer trimestre de 2018.

De acuerdo con cifras reportadas por INEGI, en el cuarto trimestre de 2025 Jalisco exportó 20,181.5 millones de dólares (mdd). Esta cifra representa un incremento de 124% con respecto al mismo trimestre de 2024 que fue de 9,008.8 mdd.

El total de las exportaciones de Jalisco representa el 12.1% del total de las exportaciones desagregadas por entidad federativa cuyo monto para el cuarto trimestre de 2025 asciende a 166,433.1 mdd. Esto significa un incremento en la contribución de Jalisco a las exportaciones nacionales respecto al mismo trimestre del año anterior cuando su aporte fue del 6.2%. Jalisco cierra el 2025 con un valor de 52,576.52 mdd de mercancías exportadas en el año.

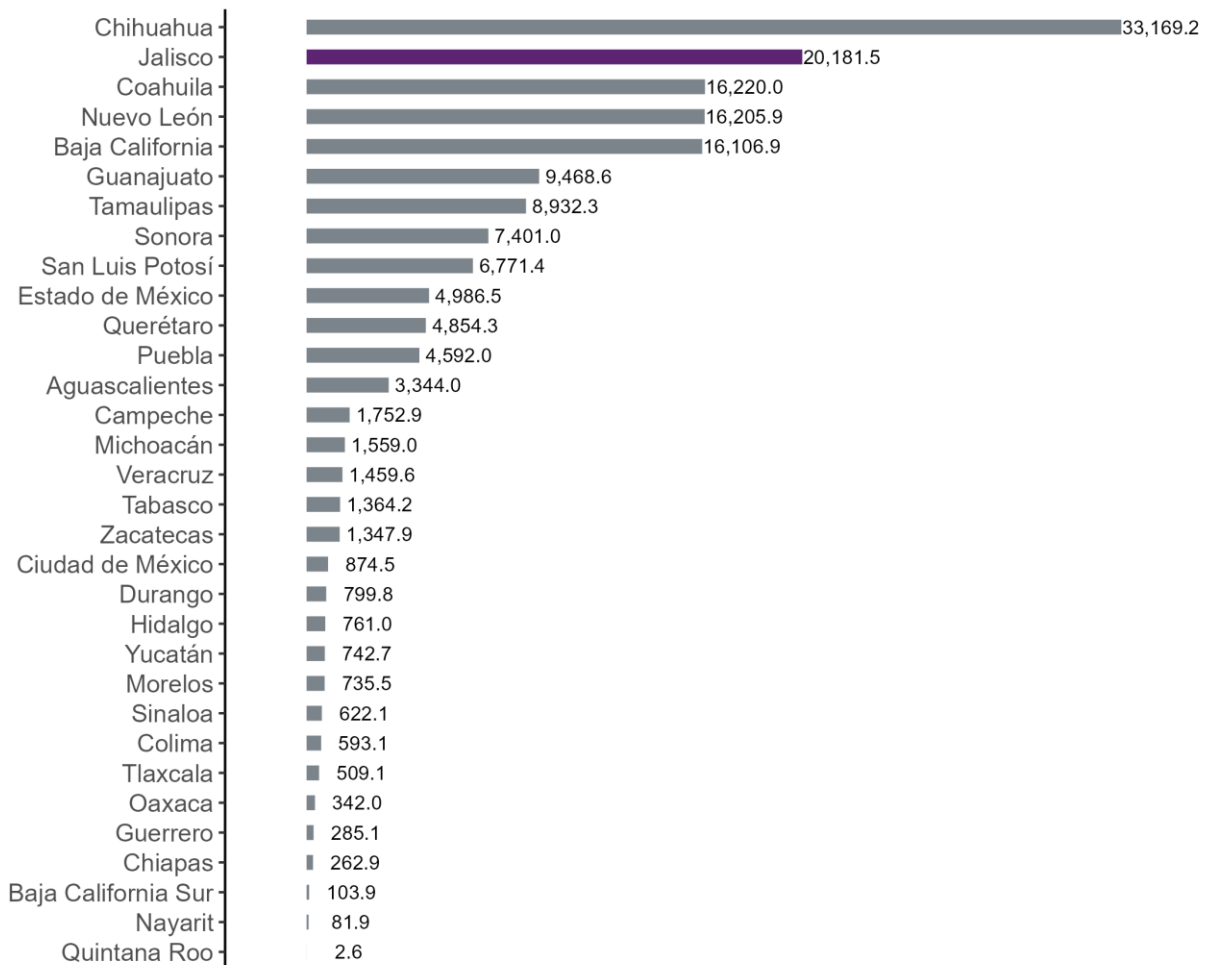
Exportaciones trimestrales de Jalisco, 2008 T1 - 2025 T4, millones de dólares



Elaborado por el IIEG con datos de Exportaciones por entidad federativa, INEGI. Nota: *Cifras preliminares a partir de 2018, y se incluye el subsector 111 de Agricultura.

Jalisco se ubica en el segundo lugar de entidades con mayores exportaciones en el cuarto trimestre de 2025, en este sentido Chihuahua ocupó el primer lugar nacional aportando el 19.9% de las exportaciones totales. Jalisco se posicionó como la segunda entidad con mayor monto de exportaciones y como el primer estado no fronterizo con mayor valor de exportaciones durante este periodo.

Exportaciones por entidad federativa durante el cuarto trimestre de 2025, millones de dólares



Elaborado por el IIEG con datos del INEGI, exportaciones por entidad federativa.

El principal subsector exportador de Jalisco es la Fabricación de equipo de computación, comunicación, medición y de otros equipos, componentes y accesorios electrónicos. Este sector representa el 82.1% de las exportaciones totales de la entidad del cuarto trimestre de 2025. En el segundo lugar la Fabricación de equipo de transporte (4.6%) y en tercer lugar la Industria del plástico y del hule (3.3%).

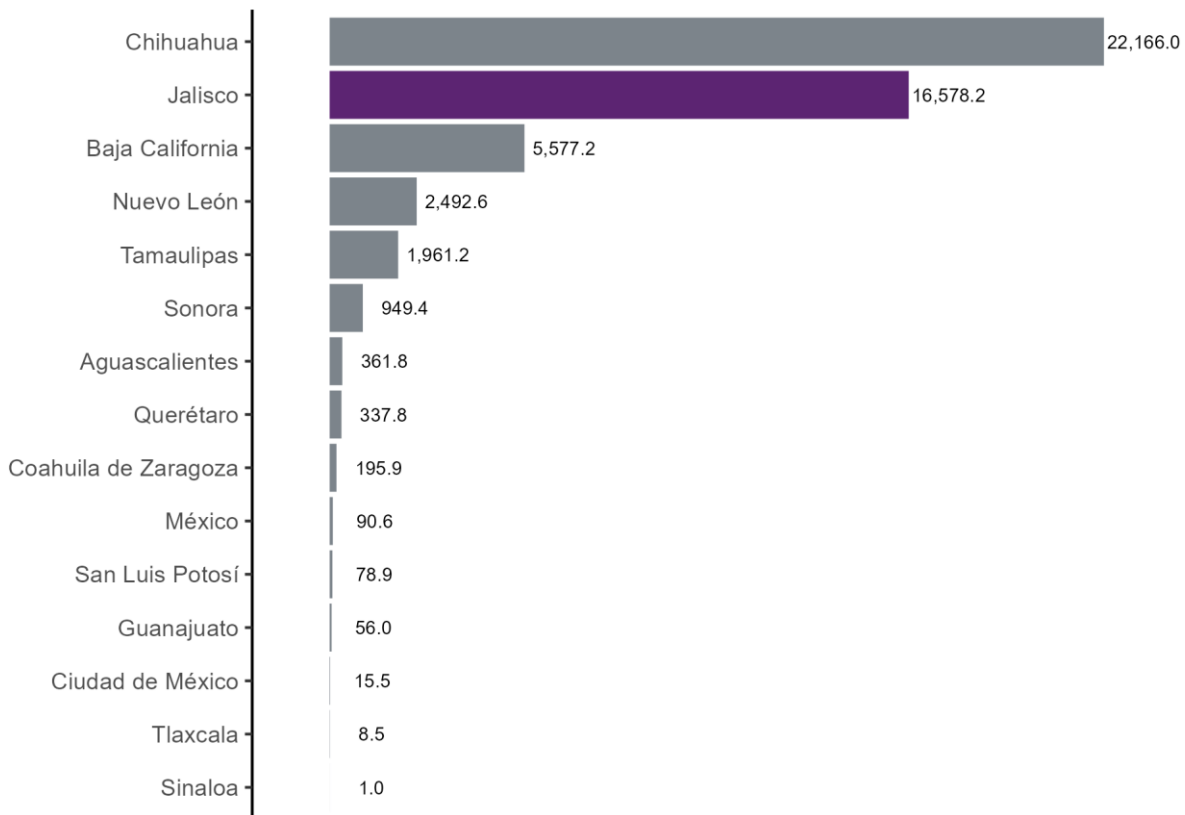
**Exportaciones de Jalisco por subsector en el cuarto trimestre de 2025,
millones de dólares**

Subsector	Monto	Porcentaje
Fabricación de equipo de computación, comunicación, medición y de otros equipos, componentes y accesorios electrónicos	16,578.2	82.1%
Fabricación de equipo de transporte	925.0	4.6%
Industria del plástico y del hule	657.7	3.3%
Industria de las bebidas y el tabaco	602.8	3%
Agricultura	371.2	1.8%
Industria alimentaria	325.4	1.6%
Industria química	250.0	1.2%
Fabricación de productos metálicos	137.7	0.7%
Industrias metálicas básicas	121.1	0.6%
Otras industrias manufactureras	80.9	0.4%
Fabricación de accesorios, aparatos eléctricos y equipo de generación de energía eléctrica	39.6	0.2%
Industria del papel	21.3	0.1%
Fabricación de productos a base de minerales no metálicos	21.0	0.1%
Fabricación de maquinaria y equipo	13.9	0.1%
Fabricación de productos textiles, excepto prendas de vestir	6.7	0%
Impresión e industrias conexas	6.7	0%
Fabricación de muebles, colchones y persianas	6.4	0%
Minería de minerales metálicos y no metálicos, excepto petróleo y gas	5.3	0%
Fabricación de insumos textiles y acabado de textiles	4.2	0%
Fabricación de productos derivados del petróleo y del carbón	3.3	0%
Fabricación de prendas de vestir	1.7	0%
Curtido y acabado de cuero y piel, y fabricación de productos de cuero, piel y materiales sucedáneos	1.2	0%
Subsectores no especificados	0.2	0%
Pesca, caza y captura	0.0	0%
Exportaciones totales	20,181.5	100%

Elaborado por el IIEG con datos del INEGI, exportaciones por entidad federativa. Por criterio de confidencialidad, algunas exportaciones no se pueden asignar a un subsector, por lo que estos montos se agrupan en la categoría de "Subsectores no especificados".

El principal subsector exportador de Jalisco (Fabricación de equipo de computación, comunicación, medición y de otros equipos, componentes y accesorios electrónicos) contribuyó con el 32.6% de las exportaciones nacionales de este subsector, ocupando el segundo lugar a nivel nacional, por debajo de Chihuahua.

Exportaciones del subsector (Fabricación de equipo de computación, comunicación, medición y de otros equipos, componentes y accesorios electrónicos" durante cuarto trimestre de 2025, millones de dólares



Elaborado por el IIEG con datos del INEGI, exportaciones por entidad federativa.



En cuanto al agregado de 2025, a nivel nacional las exportaciones totales llegaron a una cifra de 602,421.1 mdd, de los cuales 52,576.5 mdd (el 8.7%) corresponden a exportaciones de Jalisco.

Exportaciones por entidad federativa, acumulado de 2025

Entidad	Exportaciones	Distribución porcentual	Variación anual
Aguascalientes	13,639.2	2.3%	-7.8%
Baja California	56,625.6	9.4%	1%
Baja California Sur	396.7	0.1%	-23%
Campeche	8,406.7	1.4%	-33.3%
Chiapas	1,318.2	0.2%	10.6%
Chihuahua	109,505.0	18.2%	45.1%
Ciudad de México	3,323.3	0.6%	-9.3%
Coahuila	65,505.1	10.9%	-3.6%
Colima	1,950.6	0.3%	27.8%
Durango	2,946.9	0.5%	-1.9%
Estado de México	21,487.7	3.6%	-4.3%
Guanajuato	37,988.3	6.3%	-6%
Guerrero	921.3	0.2%	-40.9%
Hidalgo	3,063.4	0.5%	-15%
Jalisco	52,576.5	8.7%	66.2%
Michoacán	6,503.1	1.1%	1%
Morelos	3,474.1	0.6%	-9.2%
Nayarit	355.4	0.1%	5.6%
Nuevo León	59,065.2	9.8%	0.8%
Oaxaca	1,361.2	0.2%	0.4%
Puebla	17,026.9	2.8%	-9.4%
Querétaro	18,224.8	3%	2.2%
Quintana Roo	19.5	0%	-32.5%
San Luis Potosí	26,096.4	4.3%	11.7%
Sinaloa	3,229.4	0.5%	-8.4%
Sonora	28,611.6	4.7%	0.5%
Tabasco	6,101.7	1%	-32.5%
Tamaulipas	36,296.6	6%	0.1%
Tlaxcala	2,007.7	0.3%	2.8%
Veracruz	6,898.9	1.1%	-8.1%
Yucatán	2,561.9	0.4%	21.1%
Zacatecas	4,932.0	0.8%	22.6%
Total	602,421.1	100%	7.6%

Elaborado por el IIEG con datos del INEGI, exportaciones por entidad federativa.