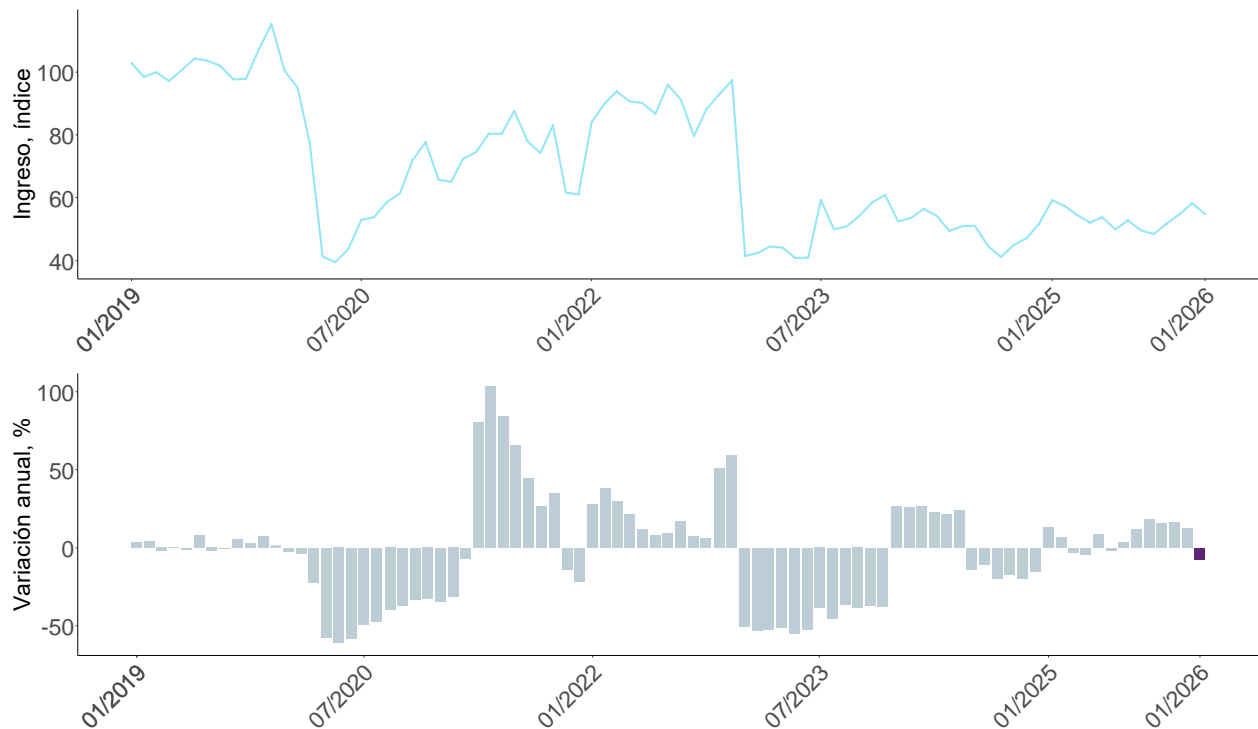


Sector 72: Servicios de alojamiento temporal y de preparación de alimentos y bebidas

Este sector comprende unidades económicas dedicadas principalmente a proporcionar servicios de alojamiento temporal en hoteles, moteles, hoteles con casino, cabañas, villas y similares, campamentos y albergues recreativos; casas de huéspedes, pensiones y departamentos amueblados con servicios de hotelería; a la preparación de alimentos y bebidas para consumo inmediato en las instalaciones de la unidad económica o para llevar; a la preparación de alimentos por encargo; y a la preparación y servicio de bebidas alcohólicas para consumo inmediato.

Durante el mes de enero de 2026, el índice de ingresos de este sector disminuyó 7.36% anual en términos reales; el índice se ubicó en 54.81 puntos durante este mes, mientras que durante enero de 2025 era de 59.17. Respecto al mes inmediato anterior, el índice de ingresos se redujo 5.89%.

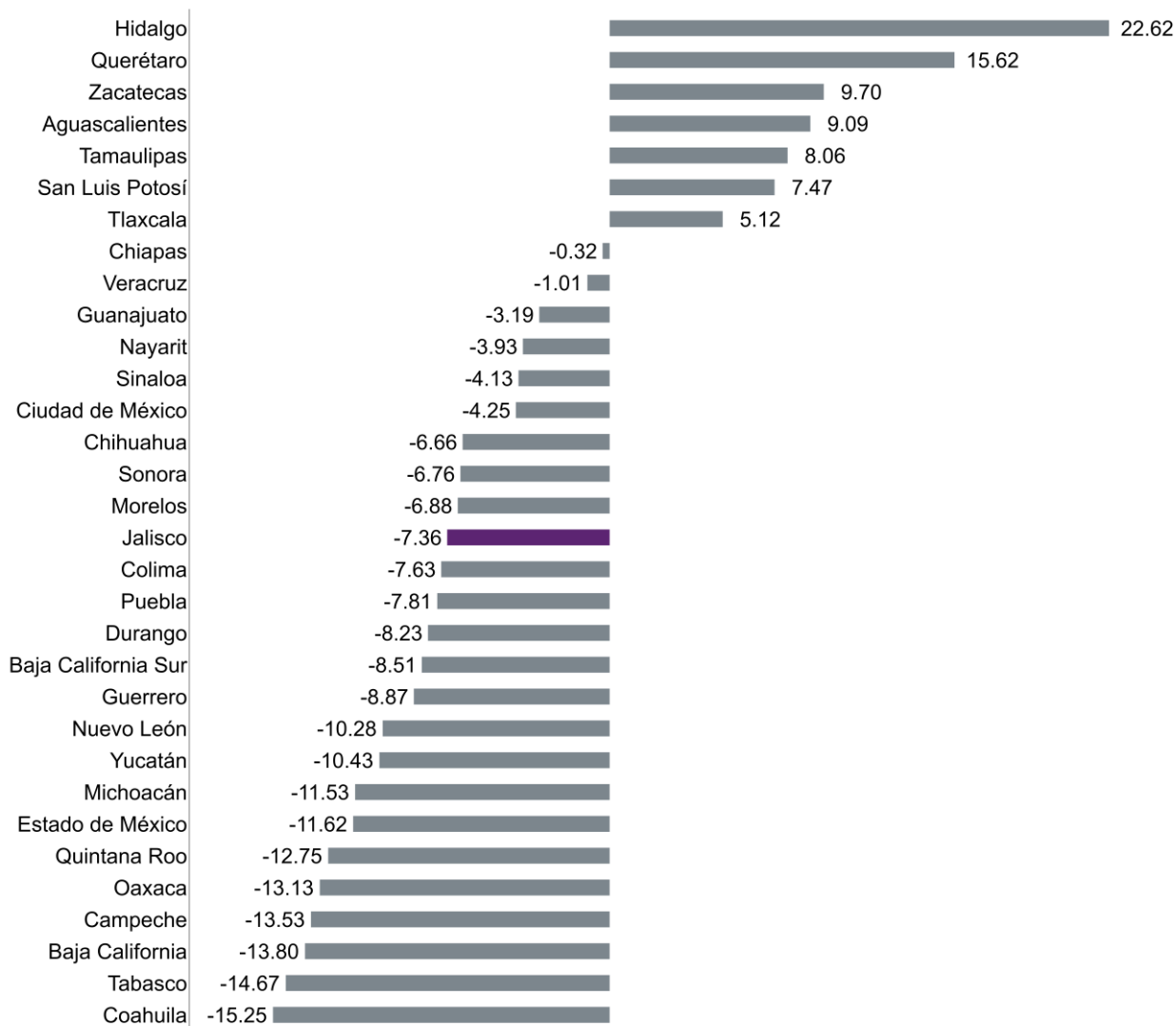
Índice de los ingresos totales y variación anual en términos reales, sector 72, enero 2019 – enero 2026



Elaboración del IIEG con información del INEGI, EMS. Nota: Cálculos con cifras originales (sin desestacionalizar). Las variaciones se refieren al cambio porcentual respecto al mismo mes del año anterior. Los ingresos se refieren a los ingresos totales por suministro de bienes y servicios.

Durante enero de 2026, la variación anual en términos reales de este sector en Jalisco fue negativa de -7.36%. Durante este mes, en 7 entidades aumentaron los ingresos de estas empresas, siendo Hidalgo la de mayor crecimiento (22.62%), mientras que en las entidades restantes se registraron disminuciones en los ingresos, siendo Coahuila el que más se redujo con -15.25%.

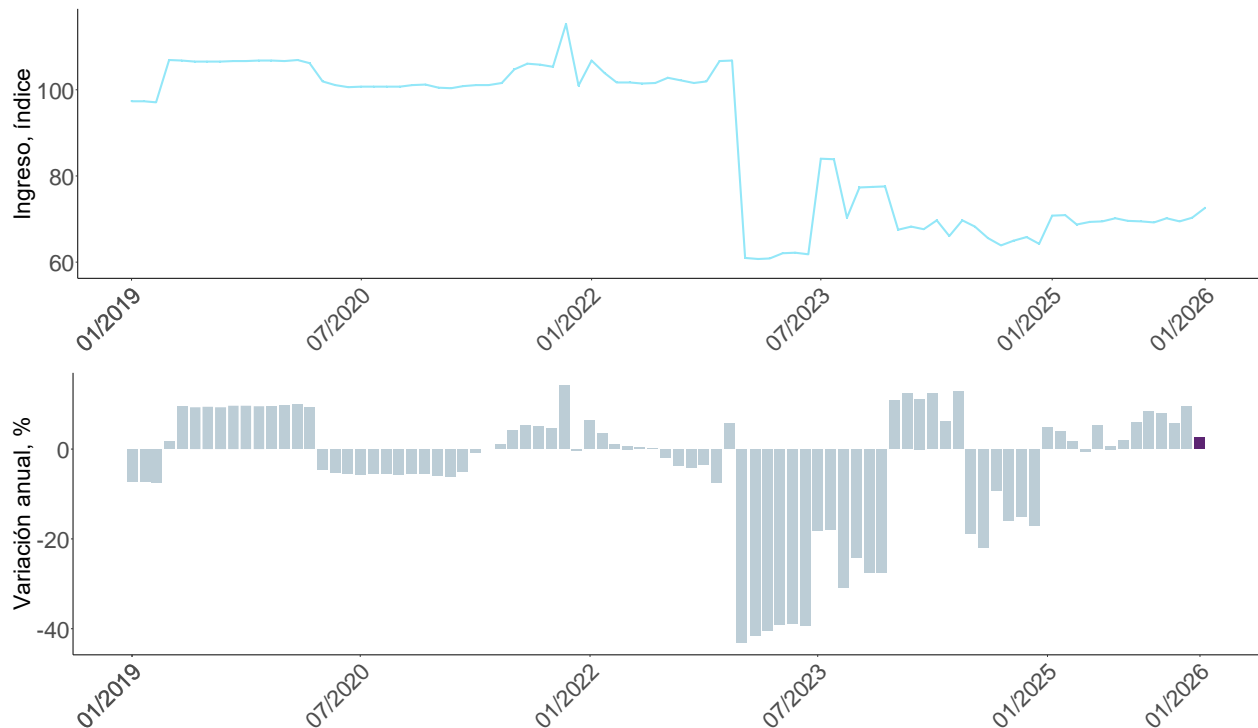
Variación porcentual anual en términos reales de los ingresos por suministro de bienes y servicios, sector 72 por entidad federativa, enero 2026



Elaboración del IIEG con información del INEGI, EMS. Nota: Cálculos con cifras originales (sin desestacionalizar). Las variaciones se refieren al cambio porcentual respecto al mismo mes del año anterior.

Durante enero de 2026, el índice del personal ocupado del sector de servicios de alojamiento temporal y de preparación de alimentos y bebidas en Jalisco aumentó 2.52% respecto al mismo mes del año anterior, pasando el índice de 70.78 en enero de 2025 a 72.56 en enero de 2026. Comparado con el mes inmediato anterior, el índice de personal ocupado presentó una variación de 3.25%.

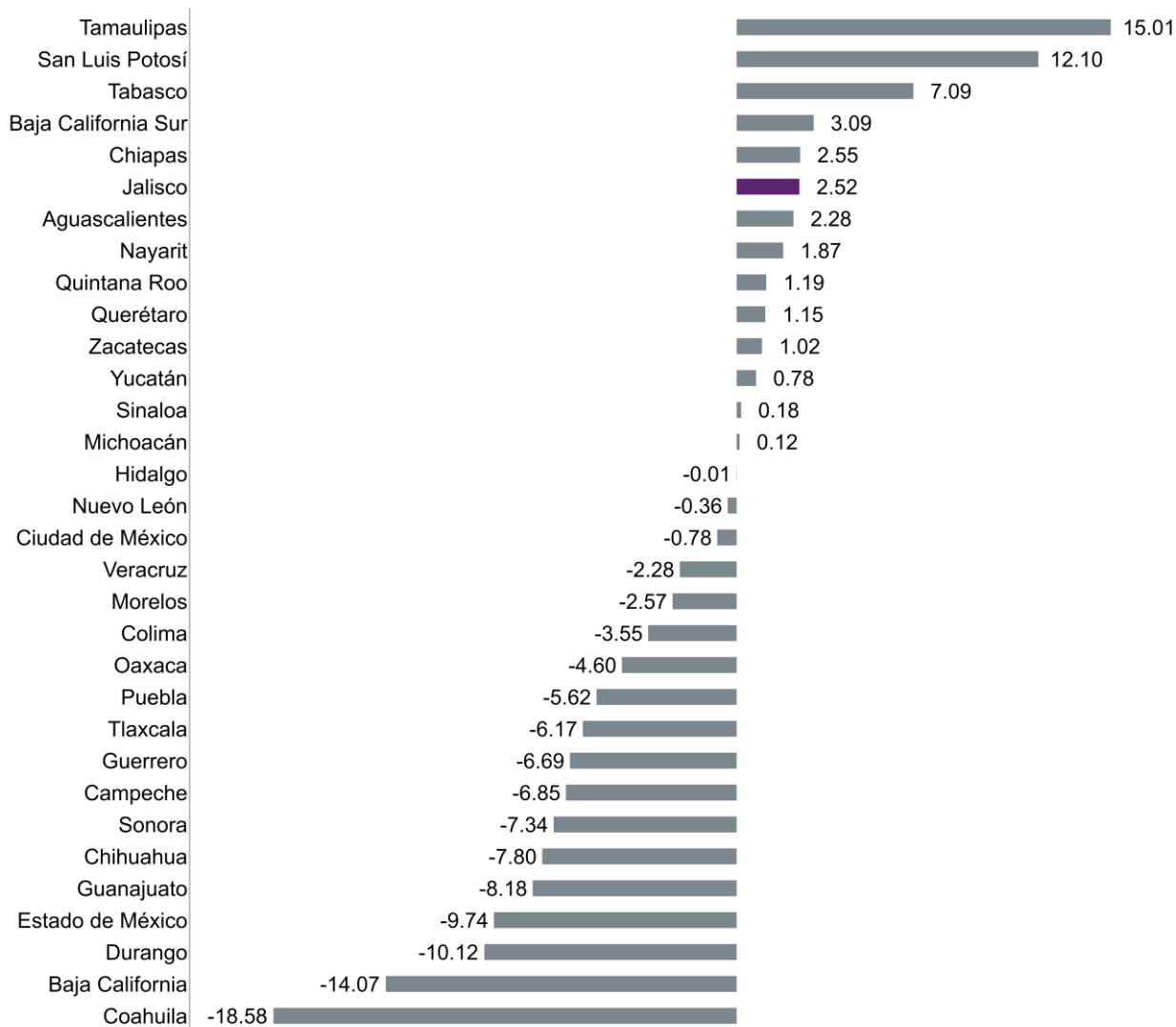
Índice de personal ocupado y variación anual, sector 72, enero 2019 – enero 2026



Elaboración del IIEG con información del INEGI, EMS. Nota: Cálculos con cifras originales (sin desestacionalizar). Las variaciones se refieren al cambio porcentual respecto al mismo mes del año anterior. El personal ocupado comprende al personal dependiente de la razón social y no dependiente.

Durante este mes, 14 entidades registraron aumentos en el personal ocupado del sector. En Jalisco este indicador aumentó 2.52% anual. La entidad que tuvo mayor crecimiento porcentual en el personal ocupado fue Tamaulipas con 15.01%, mientras que Coahuila fue el estado en el que más se redujo el personal con una variación anual de -18.58%.

Variación porcentual anual del personal ocupado, sector 72 por entidad federativa, enero 2026



Elaboración del IIEG con información del INEGI, EMS. Nota: Cálculos con cifras originales (sin desestacionalizar). Las variaciones se refieren al cambio porcentual respecto al mismo mes del año anterior.