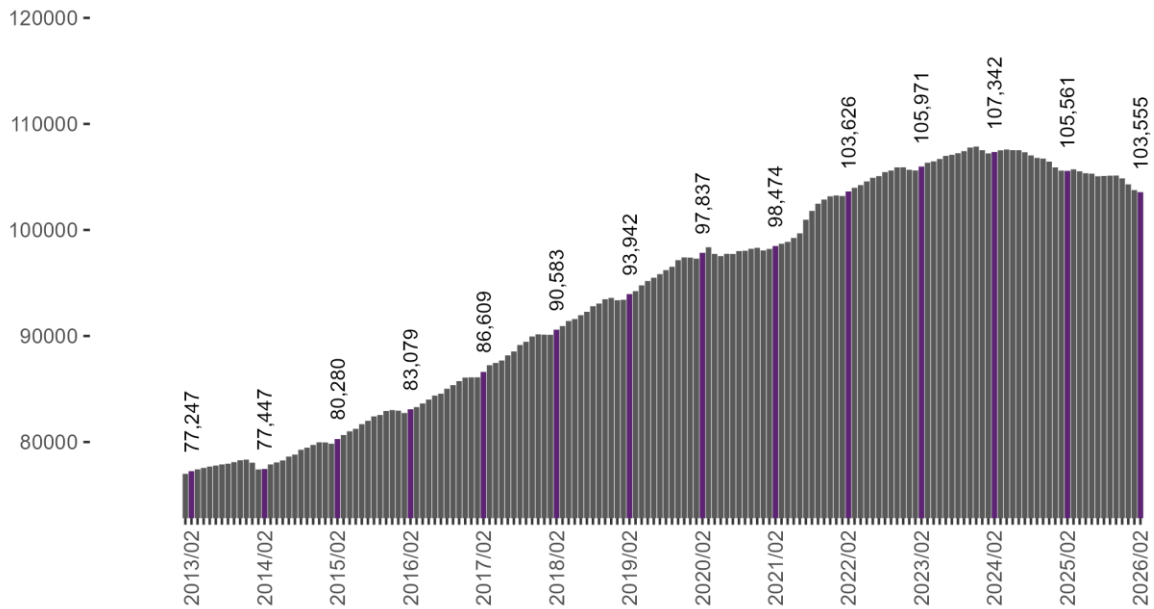




Patrones registrados ante el IMSS, febrero 2026

En febrero de 2026, en Jalisco se tenían registrados en el IMSS a 103,555 patrones, lo que implica que 206 patrones se dieron de baja con respecto al mes anterior, representando una variación mensual de -0.20%. Respecto al mismo mes del año anterior, la entidad perdió 2,006 fuentes de empleo. A nivel nacional están registrados 1,021,996 patrones totales, en contraste con el mes anterior que fue de 1,023,438 patrones, lo anterior da una disminución de 1,442 fuentes de trabajo lo que representa una tasa mensual de -0.14% y una tasa anual de -2.53%.



Elaboración IIEG, con datos del IMSS.

En febrero de 2026, tres sectores generaron nuevos patrones. La industria de la construcción obtuvo un aumento de 10 patrones y un aumento de 0.07% en comparación con el mes pasado. La industria eléctrica y captación de agua potable generó un incremento de un patrón y un incremento de 0.46% respecto al mes anterior. Los transportes y comunicaciones presentaron un incremento de 7 patrones y un incremento de 0.11% respecto al mes pasado.

En contraste con estos sectores, la agricultura, ganadería, silvicultura y pesca mostró una caída de 11 patrones y una tasa mensual de -0.29%. El sector comercio reportó una reducción de 62 patrones y una variación mensual de -0.20%. La industria de la transformación presentó una caída de 47 patrones y una tasa mensual de -0.31%. Las industrias extractivas obtuvieron una reducción de un patrón y variación mensual de -0.80%. El sector servicios tuvo una disminución de 103 patrones y una disminución de 0.30% en comparación con el mes anterior.

Patrones registrados en el IMSS en Jalisco por división económica, enero y febrero de 2026

División económica	2026		Variación mensual	
	Enero	Febrero	Absoluta	%
Agricultura, Ganadería, Silvicultura, Pesca y Caza	3,735	3,724	-11	-0.29%
Comercio	30,536	30,474	-62	-0.20%
Construcción	13,706	13,716	10	0.07%
Ind. Elec. y Captación de Agua Potable	216	217	1	0.46%
Industria de Transformación	15,259	15,212	-47	-0.31%
Industrias Extractivas	125	124	-1	-0.80%
Servicios	34,059	33,956	-103	-0.30%
Transportes y Comunicaciones	6,125	6,132	7	0.11%
Total	103,761	103,555	-206	-0.20%

Elaboración IIEG, con datos del IMSS.

En el primer bimestre del 2026, un sector ha observado nuevos registros de patrones. La industria eléctrica y captación de agua potable generó un incremento de 2 patrones y un incremento de 0.93% respecto al trimestre anterior.

En contraste, la agricultura, ganadería, silvicultura y pesca mostró una caída de 43 patrones y una tasa bimestral de -1.14%. El sector comercio reportó una reducción de 266 patrones y una variación bimestral de -0.87%. La industria de la construcción obtuvo una disminución de 18 patrones y una disminución de 0.13% en comparación con el trimestre pasado. Por su parte, la industria de la transformación presentó una disminución de 156 patrones y una tasa bimestral de -1.02%. Las industrias extractivas obtuvieron una reducción de un patrón y variación bimestral de -0.80%. El sector servicios tuvo una disminución de 244 patrones y una disminución de 0.71% en comparación con el trimestre anterior. Los transportes y comunicaciones presentaron una pérdida de 20 patrones y una pérdida de 0.33% respecto al trimestre pasado.

Patrones registrados en el IMSS en Jalisco por división económica, cierre 2025 vs febrero 2026

División económica	2025	2026	Variación bimestral	
	Diciembre	Febrero	Absoluta	%
Agricultura, Ganadería, Silvicultura, Pesca y Caza	3,767	3,724	-43	-1.14%
Comercio	30,740	30,474	-266	-0.87%
Construcción	13,734	13,716	-18	-0.13%
Ind. Elec. y Captación de Agua Potable	215	217	2	0.93%
Industria de Transformación	15,368	15,212	-156	-1.02%
Industrias Extractivas	125	124	-1	-0.80%
Servicios	34,200	33,956	-244	-0.71%
Transportes y Comunicaciones	6,152	6,132	-20	-0.33%
Total	104,301	103,555	-746	-0.72%

Elaboración IIEG, con datos del IMSS.

En el comparativo anual de febrero, se perdieron 2,006 patrones, a una tasa anual de -1.90%. En este periodo, tres sectores han observado registros positivos.

La industria de la construcción obtuvo un aumento de 88 patrones y un aumento de 0.65% en comparación con el año pasado. La industria eléctrica y captación de agua potable generó un incremento de 2 patrones y un incremento de 0.93% respecto al año anterior. Las industrias extractivas obtuvieron un incremento de un patrón y variación anual de 0.81% .

En contraste, la agricultura, ganadería, silvicultura y pesca mostró una caída de 118 patrones y una tasa anual de -3.07%. El sector comercio reportó una reducción de 874 patrones y una variación anual de -2.79%. La industria de la transformación presentó una caída de 495 patrones y una tasa anual de -3.15%. El sector servicios tuvo una disminución de 438 patrones y una disminución de 1.27% en comparación con el año anterior. Los transportes y comunicaciones presentaron una pérdida de 172 patrones y una pérdida de 2.73% respecto al año pasado.

Patrones registrados en el IMSS en Jalisco por división económica, febrero 2025-2026

División económica	2025	2026	Variación anual	
	Febrero	Febrero	Absoluta	%
Agricultura, Ganadería, Silvicultura, Pesca y Caza	3,842	3,724	-118	-3.07%
Comercio	31,348	30,474	-874	-2.79%
Construcción	13,628	13,716	88	0.65%
Ind. Elec. y Captación de Agua Potable	215	217	2	0.93%
Industria de Transformación	15,707	15,212	-495	-3.15%
Industrias Extractivas	123	124	1	0.81%
Servicios	34,394	33,956	-438	-1.27%
Transportes y Comunicaciones	6,304	6,132	-172	-2.73%
Total	105,561	103,555	-2,006	-1.90%

Elaboración IIEG, con datos del IMSS.

En febrero de 2026, tres rangos de tamaño presentaron ganancias en el número de patrones. Los patrones con 6 y hasta 50 puestos de trabajo generaron un aumento de 48 patrones y un aumento de 0.15% en comparación con el mes pasado. El rango de patrones con 51 y hasta 250 puestos de trabajo obtuvo un incremento de 60 patrones y un incremento de 1.35% respecto al mes anterior. Los patrones con 501 y hasta 1,000 puestos de trabajo obtuvieron un incremento de 3 patrones y variación mensual de 1.02% .

En contraste, el rango de patrones con un puesto de trabajo reportó una caída de 128 patrones y una tasa mensual de -0.49%. El grupo de patrones con 2 y hasta 5 puestos de trabajo mostró una reducción de 182 patrones y una variación mensual de -0.46%. El grupo de patrones con 251 y hasta 500 puestos de trabajo presentó una caída de 7 patrones y una tasa mensual de -1.14%. Los patrones con más de 1,000 puestos de trabajo tuvieron la misma cantidad de patrones en comparación con el mes anterior.

Patrones registrados en el IMSS en Jalisco por tamaño, enero y febrero de 2026

Tamaño	2026		Variación mensual	
	Enero	Febrero	Absoluta	%
Patrones con un puesto de trabajo	25,995	25,867	-128	-0.49%
Patrones con 2 y hasta 5 PT	39,756	39,574	-182	-0.46%
Patrones con 6 y hasta 50 PT	32,506	32,554	48	0.15%
Patrones con 51 y hasta 250 PT	4,429	4,489	60	1.35%
Patrones con 251 y hasta 500 PT	615	608	-7	-1.14%
Patrones con 501 y hasta 1,000 PT	293	296	3	1.02%
Patrones con más de 1,000 PT	167	167	0	0.00%
Total	103,761	103,555	-206	-0.20%

Elaboración IIEG, con datos del IMSS.

En el comparativo anual de los patrones registrados ante el IMSS en febrero de 2026, un rango de tamaño presentó aumentos en sus registros. El rango de patrones con 51 y hasta 250 puestos de trabajo obtuvo un incremento de 84 patrones y un incremento de 1.91% respecto al año anterior.

En contraste, el rango de patrones con un puesto de trabajo reportó una caída de 551 patrones y una tasa anual de -2.09%. El grupo de patrones con 2 y hasta 5 puestos de trabajo mostró una reducción de 1,273 patrones y una variación anual de -3.12%. Los patrones con 6 y hasta 50 puestos de trabajo generaron una disminución de 249 patrones y una disminución de 0.76% en comparación con el año pasado. El grupo de patrones con 251 y hasta 500 puestos de trabajo presentó una caída de 3 patrones y una tasa anual de -0.49%. Los patrones con 501 y hasta 1,000 puestos de trabajo obtuvieron una reducción de 5 patrones y variación anual de -1.66%. Los patrones con más de 1,000 puestos de trabajo tuvieron una disminución de 9 patrones y una disminución de 5.11% en comparación con el año anterior.

Patrones registrados en el IMSS en Jalisco por tamaño, febrero 2025-2026

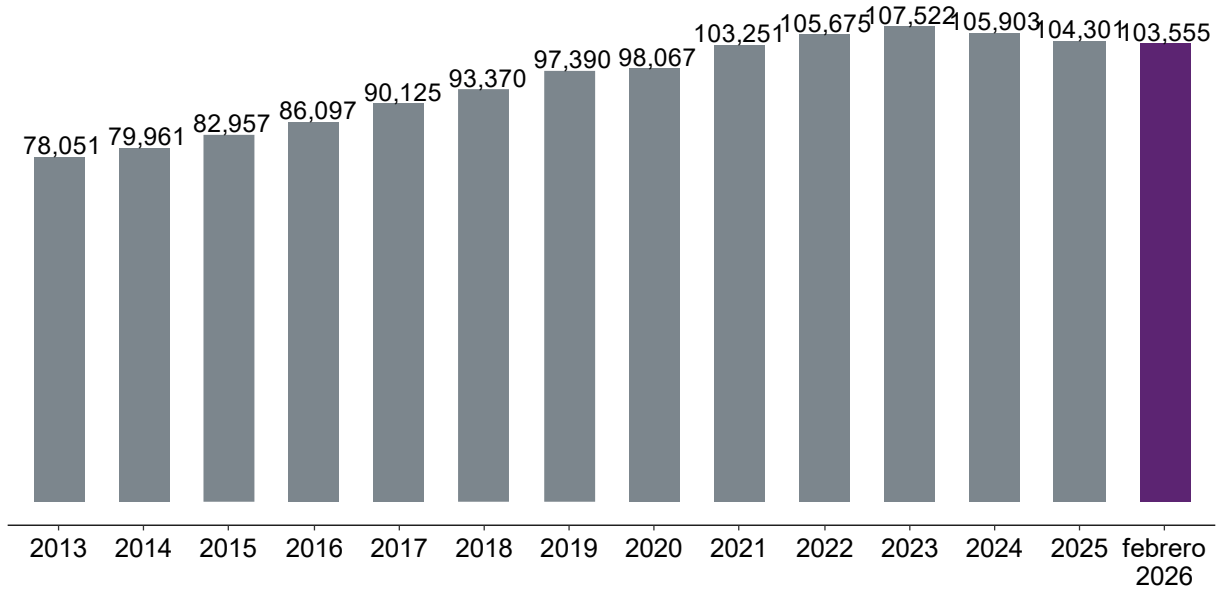
División económica	2025	2026	Variación anual	
	Febrero	Febrero	Absoluta	%
Patrones con un puesto de trabajo	26,418	25,867	-551	-2.09%
Patrones con 2 y hasta 5 PT	40,847	39,574	-1,273	-3.12%
Patrones con 6 y hasta 50 PT	32,803	32,554	-249	-0.76%
Patrones con 51 y hasta 250 PT	4,405	4,489	84	1.91%
Patrones con 251 y hasta 500 PT	611	608	-3	-0.49%
Patrones con 501 y hasta 1,000 PT	301	296	-5	-1.66%
Patrones con más de 1,000 PT	176	167	-9	-5.11%
Total	105,561	103,555	-2,006	-1.90%

Elaboración IIEG, con datos del IMSS.



En febrero de 2026 se registraron en Jalisco 103,555 patrones, lo que representó una caída en comparación con el cierre de 2025 cuando se contabilizaron 104,301 patrones. Estas cifras implican que existen en este mes 746 registros patronales menos en la entidad con respecto al cierre de 2025.

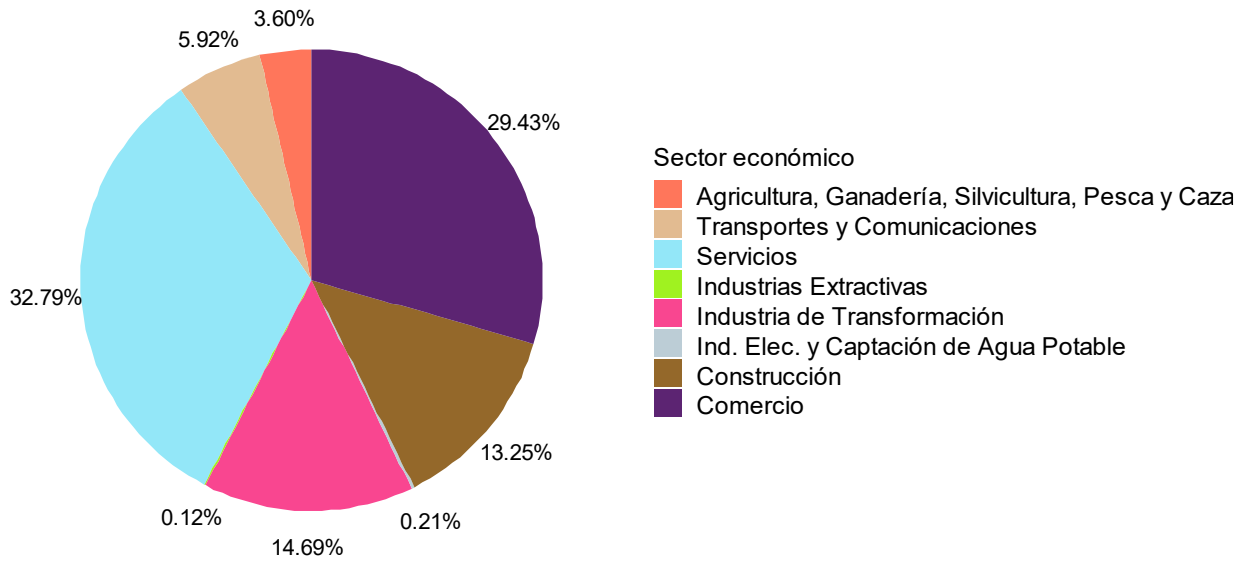
Patrones registrados en el IMSS en Jalisco, cierre 2013-2025 y febrero 2026



Elaboración IIEG, con datos del IMSS.

En la distribución porcentual de patrones registrados por sector de actividad económica en febrero de 2026, se observa que el sector servicios concentra la mayor proporción de patrones con 32.79%, seguido por el sector comercio con 29.43% y la industria de transformación con 14.69%.

Patrones de Jalisco registrados en el IMSS, por división económica, febrero de 2026



Elaboración IIEG, con datos del IMSS.