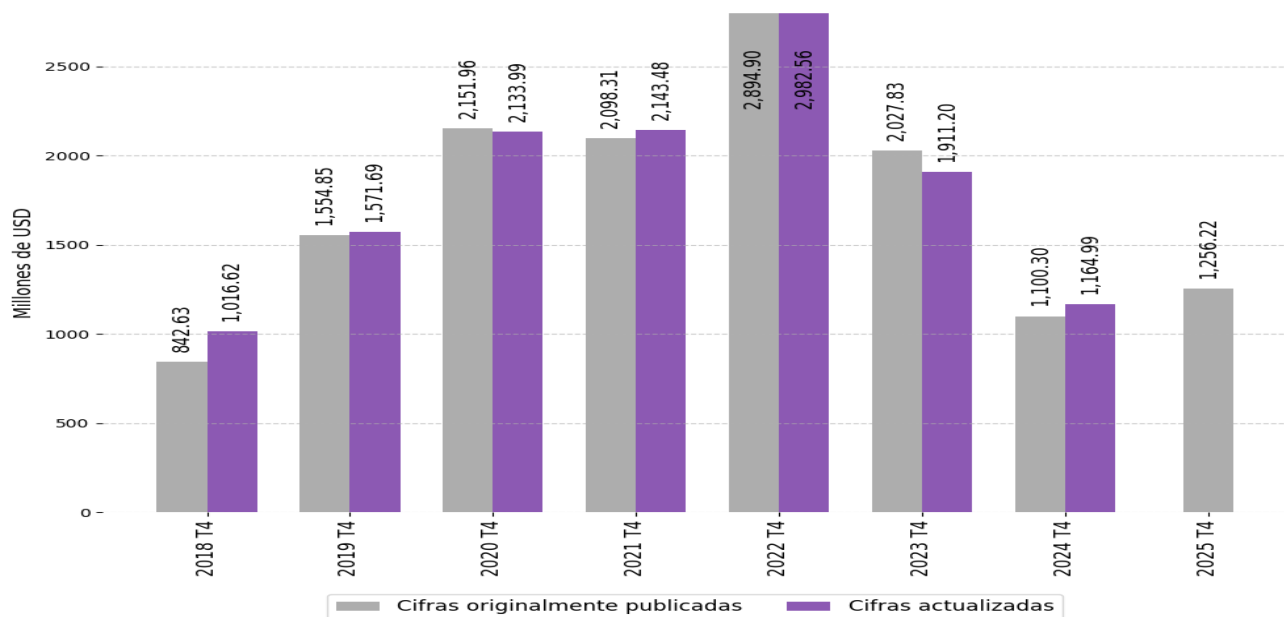


Inversión Extranjera Directa en Jalisco al cuarto trimestre de 2025

La Secretaría de Economía publica de manera trimestral información acerca de Inversión Extranjera Directa (IED) por entidad federativa. Las cifras disponibles se clasifican en dos: “Originalmente publicadas” y “Actualizadas”. Las cifras Originalmente publicadas se presentan tres meses después del cierre de cada trimestre. Por su parte las cifras Actualizadas son publicadas con un trimestre de retraso respecto a las cifras Originalmente publicadas, ya que estas van presentando ajustes tanto hacia arriba como hacia abajo.

Al cuarto trimestre de 2025, Jalisco registró una cifra acumulada¹ de 1,256.22 millones de dólares (mdd) de Inversión Extranjera Directa (IED). Esto representa un aumento de 91.23 mdd (7.83%) respecto al mismo periodo del año anterior en cifras actualizadas, y de 155.92 mdd (14.17%) en cifras originales.

Inversión Extranjera Directa acumulada al cuarto trimestre de cada año, de 2018 al 2025 en Jalisco, en millones de dólares



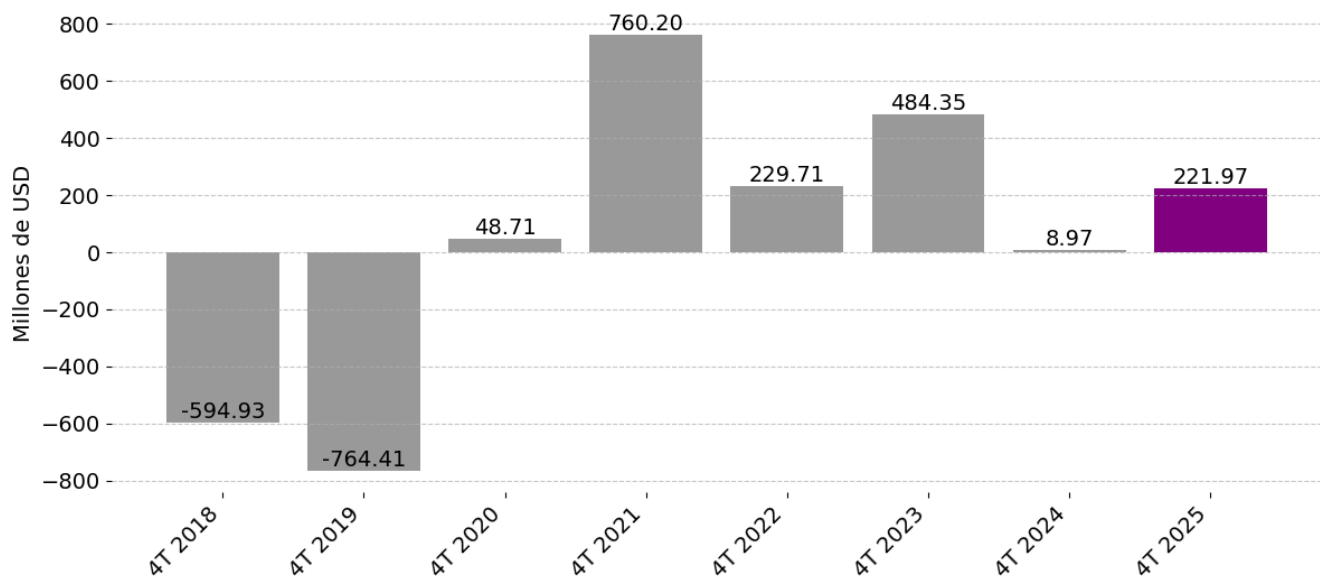
Elaboración del IIEG, con información de la Secretaría de Economía.

¹ Corresponde a la suma de IED de los trimestres del año, al trimestre de corte.

Inversión Extranjera en el cuarto trimestre de 2025

Sólo en el cuarto trimestre de 2025, Jalisco registró 221.97 millones de dólares (mdd) de Inversión Extranjera Directa (IED), lo que representa un aumento de 213 mdd (2,374.58%) comparado con el mismo trimestre del año anterior respecto a cifras actualizadas. Por su parte, a nivel nacional la IED en ese mismo trimestre fue de 40,870.76 millones de dólares (mdd), representando un aumento anual de 7.73%, con respecto a cifras actualizadas.

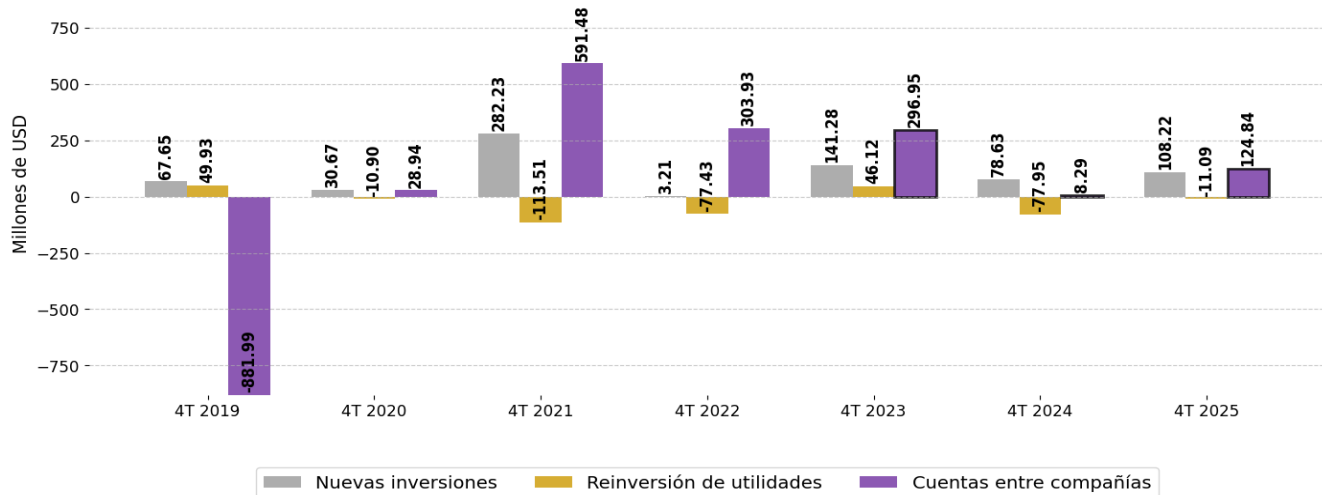
Inversión Extranjera Directa registrada en Jalisco en el cuarto trimestre de cada año de 2018 a 2025 en millones de dólares



Elaboración del IIEG, con información de la Secretaría de Economía. De 2018 a 2024 corresponde a cifras Actualizadas y 2025 a cifras Originalmente publicadas.



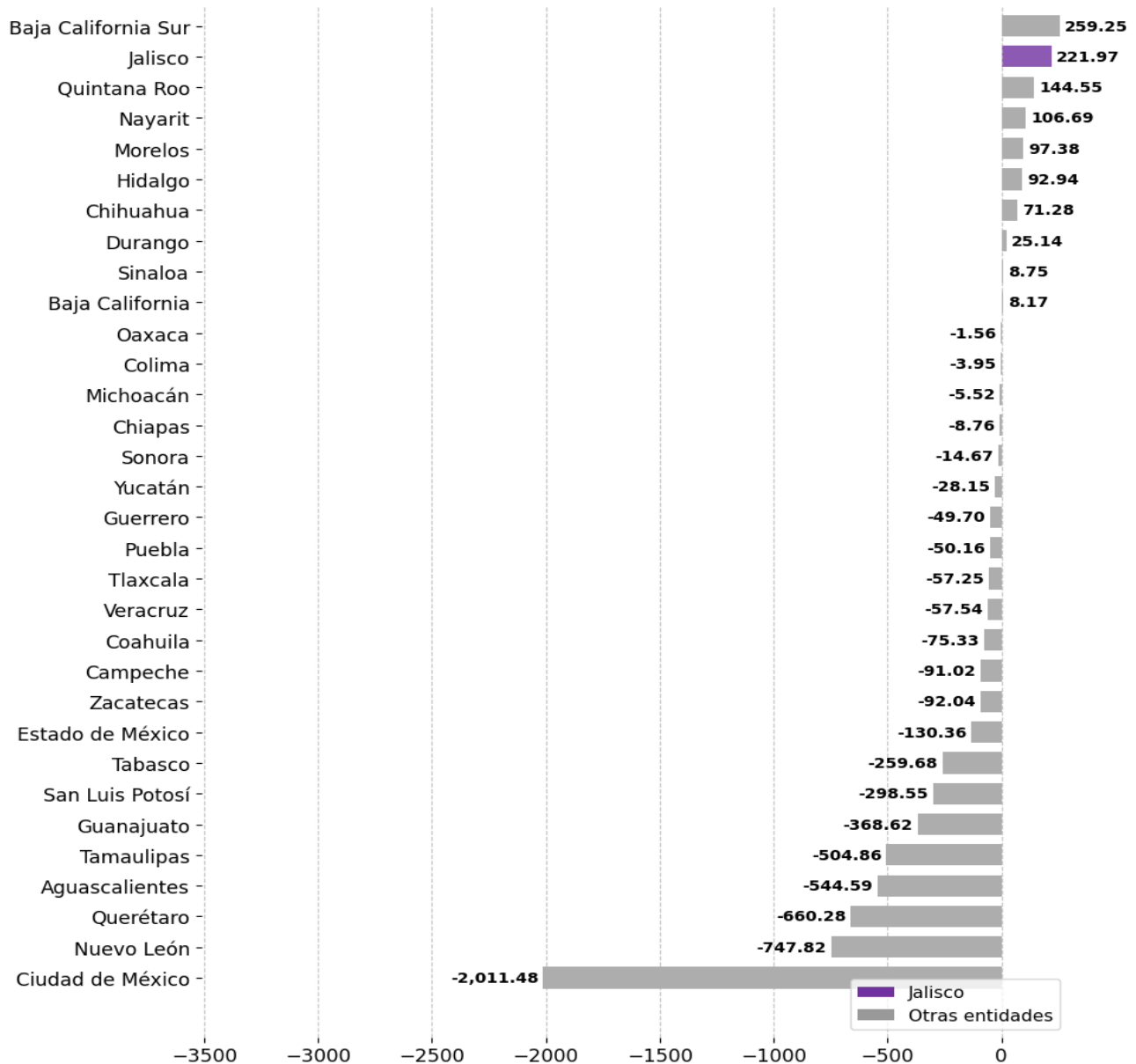
Inversión Extranjera Directa en Jalisco por tipo de inversión, en el cuarto trimestre de 2019 al 2025 en Jalisco, en millones de dólares



Elaboración del IIEG, con información de la Secretaría de Economía. De 2019 a 2024 corresponde a cifras Actualizadas y 2025 a cifras Originalmente publicadas.

En comparación con otras entidades federativas Jalisco se ubicó en el segundo lugar con 221.97 mdd en atracción de IED en el cuarto trimestre de 2025. En el primer lugar se encuentra Baja California Sur con 259.25 mdd.

Inversión Extranjera Directa por entidad federativa en el cuarto trimestre de 2025, en millones de dólares

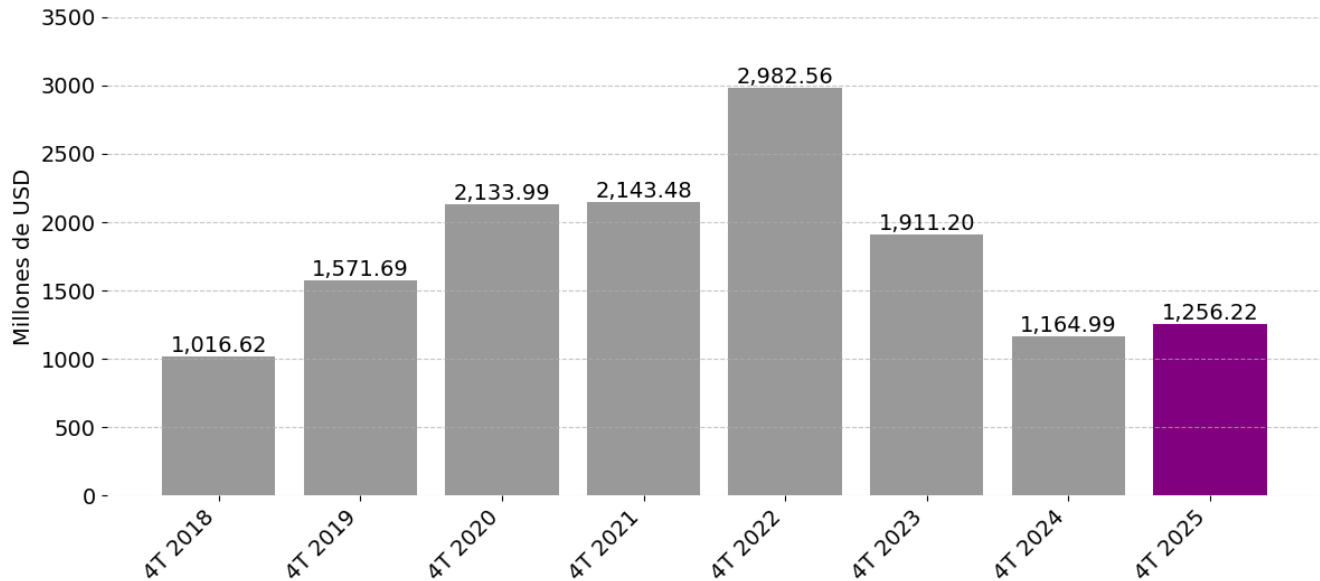


Elaboración del IIEG, con información de la Secretaría de Economía. Cifras Originalmente publicadas para el cuarto trimestre de 2025 y actualizadas para los trimestres anteriores.

Inversión Extranjera acumulada al cuarto trimestre de 2025

En el acumulado del cuarto trimestre de 2025, la IED de Jalisco fue de 1,256.22 mdd, lo que representó un aumento de 7.83% a tasa anual, con respecto a las cifras actualizadas.

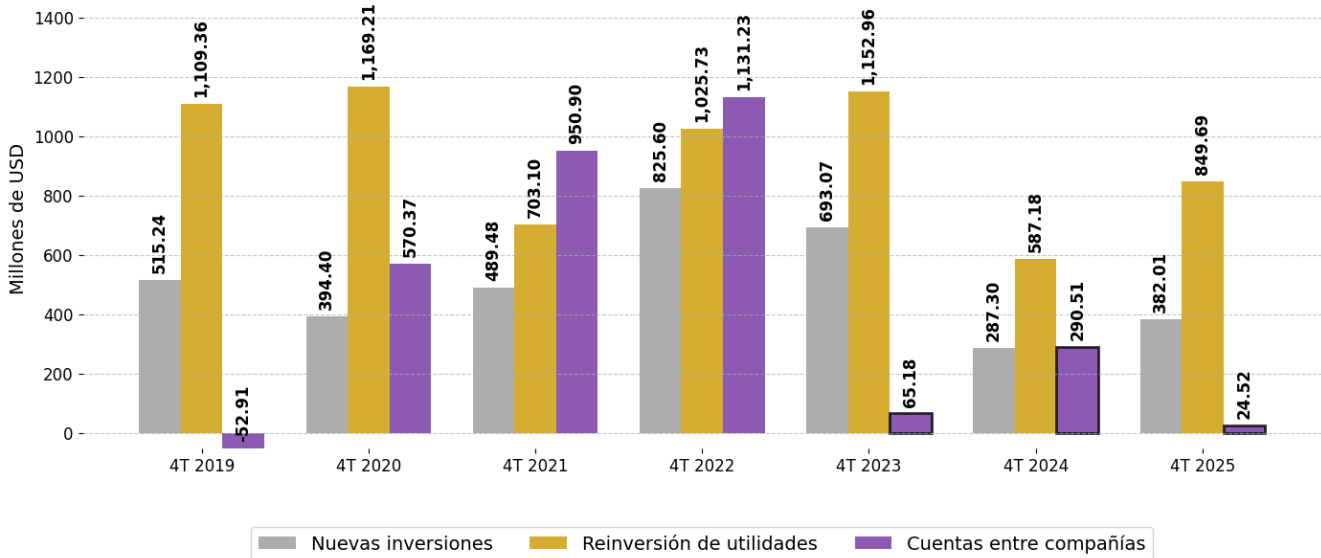
Inversión Extranjera Directa acumulada al cuarto trimestre de 2018 al 2025 en Jalisco, en millones de dólares



Elaboración del IIEG, con información de la Secretaría de Economía. De 2018 a 2024 corresponde a cifras Actualizadas y 2025 a cifras Originalmente publicadas.

En el acumulado al cuarto trimestre de 2025, la reinversión de utilidades concentra la mayor parte de la IED en Jalisco, con 849.69 mdd.

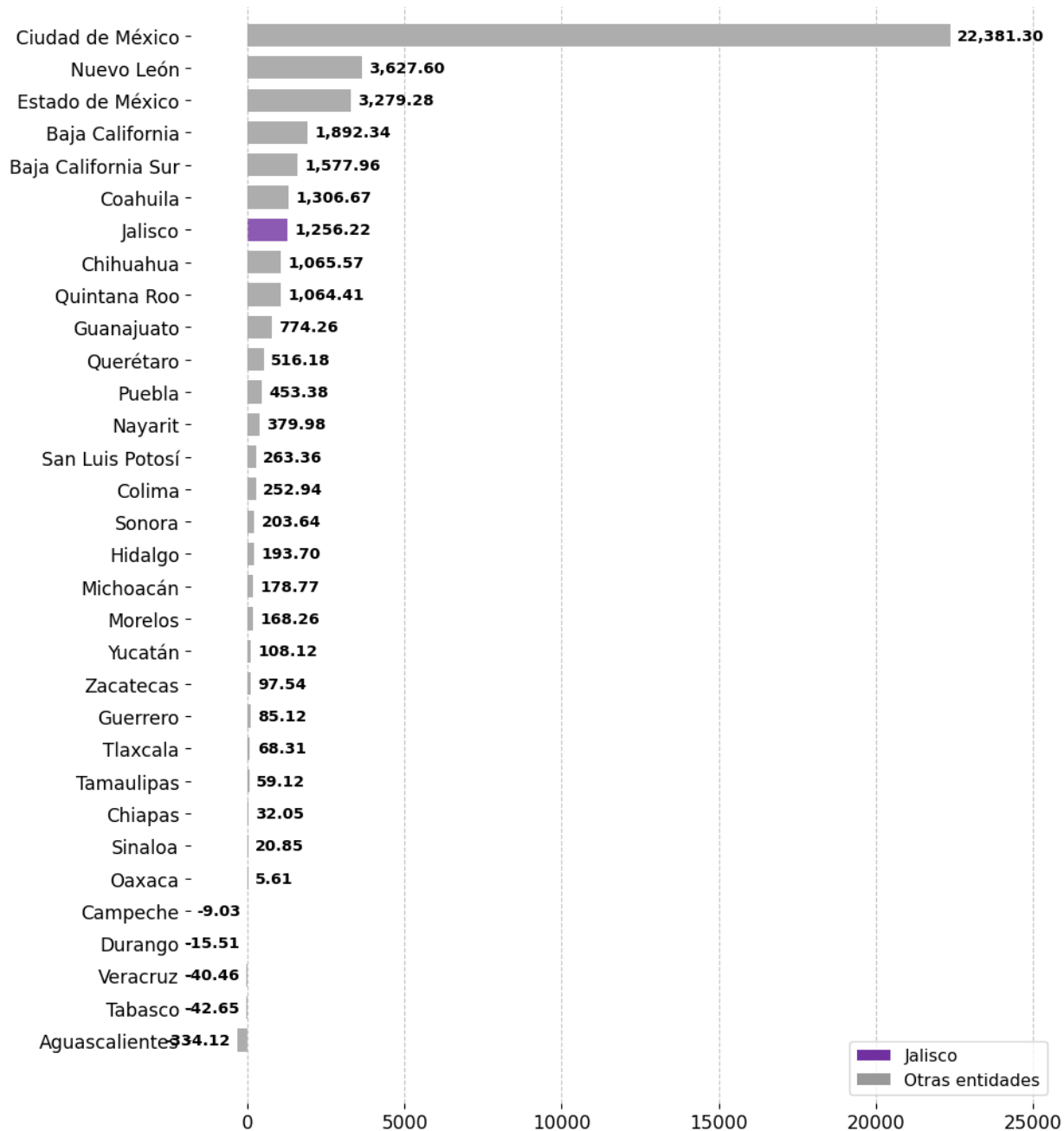
Inversión Extranjera Directa acumulada por tipo, al cuarto trimestre de 2019 al 2025, en millones de dólares



Elaboración del IIEG, con información de la Secretaría de Economía. De 2018 a 2024 corresponde a cifras Actualizadas y 2025 a cifras Originalmente publicadas.

En comparación con otras entidades federativas, Jalisco se ubicó en la séptima posición en el acumulado al cuarto trimestre de 2025, con 1,256.22 mdd en atracción de IED. En el primer lugar está la Ciudad de México, que registró 22,381.30 mdd, y en segundo lugar Nuevo León con 3,627.60 mdd.

Inversión Extranjera Directa por entidad federativa acumulada al cuarto trimestre de 2025, en millones de dólares



Elaboración del IIEG, con información de la Secretaría de Economía. Cifras Originalmente publicadas.

El sector de la Construcción es el que registra mayor monto de IED en el acumulado de 2025. Mientras que el sector de Industrias manufactureras tuvo la mayor variación de IED en términos absolutos al pasar de -31.06 mdd en el acumulado al cuarto trimestre de 2024, a 61.38 mdd en el mismo periodo de 2025.

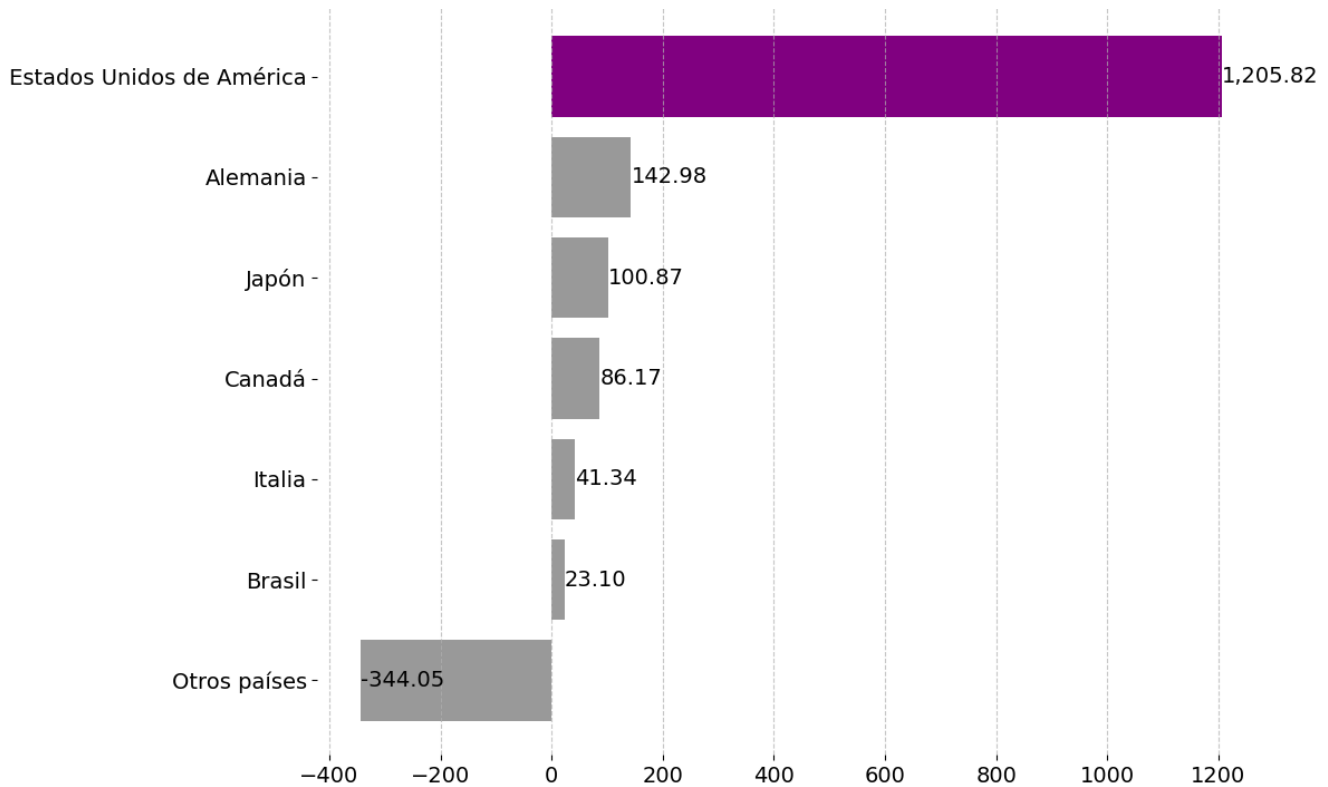
Inversión Extranjera Directa en Jalisco por sector de actividad económica, acumulado al cuarto trimestre de 2024 y 2025, en millones de dólares

Sector económico	ene-dic 2024	ene-dic 2025	% var	var abs
11 Agricultura, cría y explotación de animales, aprovechamiento forestal, pesca	122.52	88.23	-27.99%	-34.3
21 Minería	9.92	147.98	1391.41%	138.06
22 Generación, transmisión, distribución y comercialización de energía eléctrica, suministro de agua y de gas natural por ductos	-6.23	0.28	104.56%	6.51
23 Construcción	-17.85	0.08	100.47%	17.94
31-33 Industrias manufactureras	690.68	833.5	20.68%	142.82
43 y 46 Comercio	19.76	-74.64	-477.8%	-94.4
48 y 49 Transportes, correos y almacenamiento	11.63	0.3	-97.46%	-11.34
51 Información en medios masivos	-14.37	-47.19	-228.34%	-32.82
52 Servicios financieros y de seguros	79.07	-21.77	-127.53%	-100.83
53 Servicios inmobiliarios y de alquiler de bienes muebles e intangibles	4.73	4.63	-2.25%	-0.11
54 Servicios profesionales, científicos y técnicos	37.5	52.26	39.37	14.76
55 Dirección y administración de grupos empresariales o corporativos	2.23	0.96	-56.89	-1.27
61 Servicios educativos	0	0		0
62 Servicios de salud y de asistencia social	0	0.27		0.27
71 Servicios de esparcimiento culturales y deportivos, y otros servicios recreativos	0.29	2.51	753.14%	2.22
72 Servicios de alojamiento temporal y de preparación de alimentos y bebidas	219.98	290.59	32.1%	70.61
81 Otros servicios excepto actividades gubernamentales	6.78	-26.22	-486.92%	-33
Total general	1,164.99	1,256.22	7.83%	91.23

Elaboración del IIEG, con datos de Secretaría de Economía. 2024 corresponde a cifras Actualizadas y 2025 a cifras Originalmente publicadas.

Por país de origen, en el acumulado al cuarto trimestre de 2025, Estados Unidos de América fue el país que más IED registró en la entidad con 1,205.82 mdd; le sigue Alemania con 142.68 mdd y Japón en tercer lugar con 100.87 mdd.

Inversión Extranjera Directa en Jalisco por país, acumulado al cuarto trimestre 2025, cifras en millones de dólares



Elaboración del IIEG, con información de la Secretaría de Economía. Cifras Originalmente publicadas.