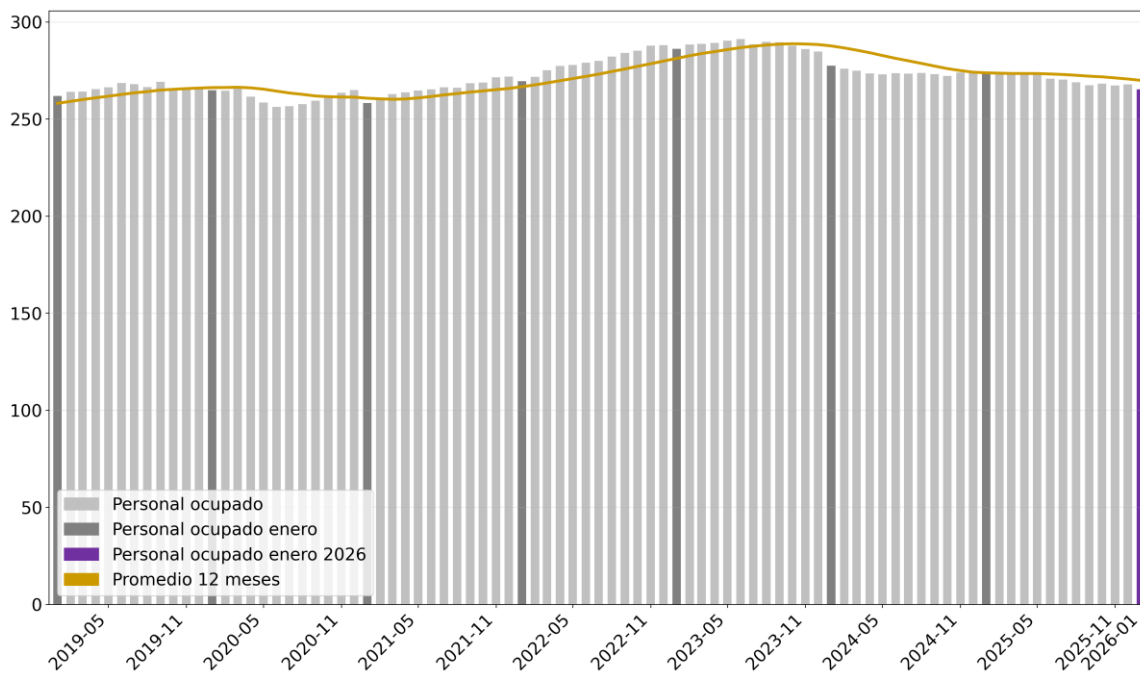


Indicadores de la industria manufacturera de Jalisco en enero de 2026

De acuerdo con datos de la Encuesta Mensual de la Industria Manufacturera (EMIM), el personal ocupado en la industria manufacturera de Jalisco cambió de 267,820 a 265,201 en enero de 2026 respecto al mes inmediato anterior. En enero de 2025, la cifra se ubicaba en 273,651 personas ocupadas. Esto representó una variación anual de -3.09%, mientras la observada el mes anterior fue de -2.47% anual. Por otra parte, la variación anual del personal ocupado durante enero de 2025 fue de -1.38%. El promedio de los últimos 12 meses pasó de 270,491.57 a 270,174.92 ocupados en enero de 2026 respecto al mes inmediato anterior.

Personal ocupado de la industria manufacturera en Jalisco. Cifras mensuales, miles de personas, enero 2019 - enero 2026

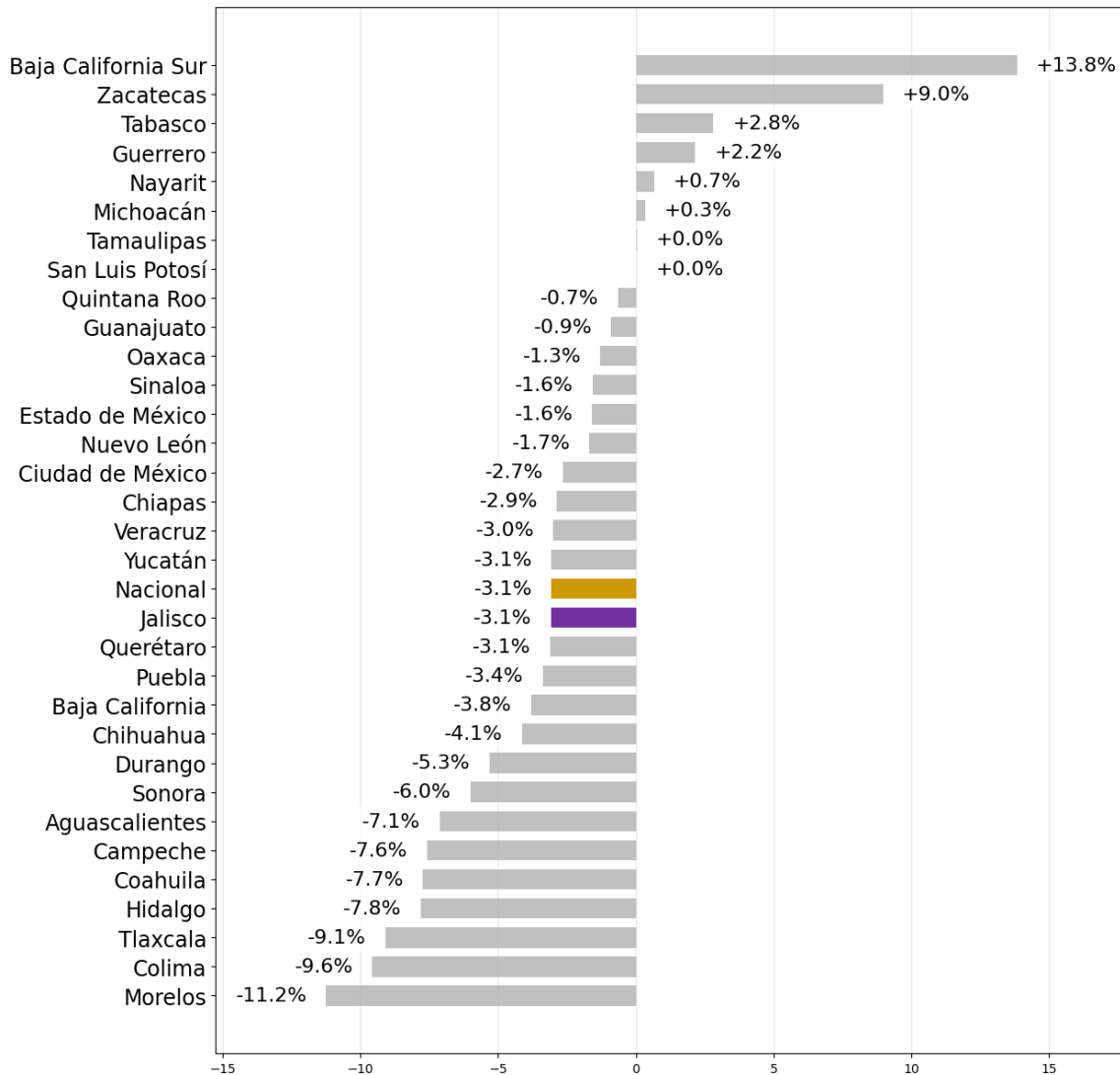


Elaboración del IIEG con información de INEGI. EMIM.

Nota: El personal ocupado total corresponde a la suma del personal dependiente de la razón social, del personal suministrado por otra razón social y del personal no remunerado. El promedio se refiere al de los últimos doce meses.

La variación porcentual anual del personal ocupado a nivel nacional fue de -3.1% y Jalisco se ubicó en el 19° lugar a nivel nacional en cuanto a crecimiento del empleo en esta industria.

Variación porcentual anual del personal ocupado de la industria manufacturera por entidad federativa, enero 2026

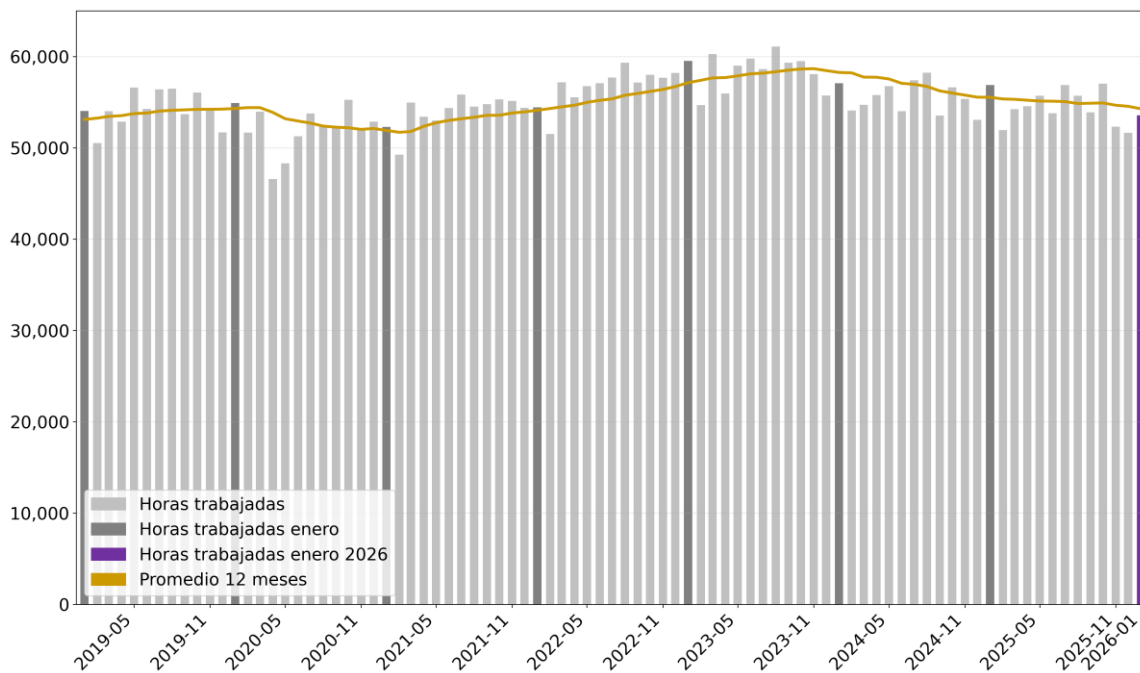


Elaboración del IIEG, con información de INEGI. EMIM.

Nota: La variación anual es la variación con respecto al mismo mes del año anterior.

En cuanto a las horas trabajadas por el personal ocupado total en la industria manufacturera de Jalisco, el número de horas pasó de 51.65 a 53.55 millones de horas trabajadas en enero de 2026 respecto al mes inmediato anterior. Cifra que el año pasado se ubicaba en 56.87 millones de horas trabajadas. Esto representó una variación anual de -5.84%, el mes anterior fue de -2.64% anual. Por otra parte, la variación anual de las horas trabajadas de enero de 2025 tuvo un valor de -0.37%. El promedio de los últimos 12 meses pasó de 63.43 a 59.0 millones de horas trabajadas en enero de 2026, respecto al mes inmediato anterior.

Horas trabajadas por el personal ocupado de la industria manufacturera en Jalisco, cifras mensuales en miles de horas, enero 2019 - enero 2026

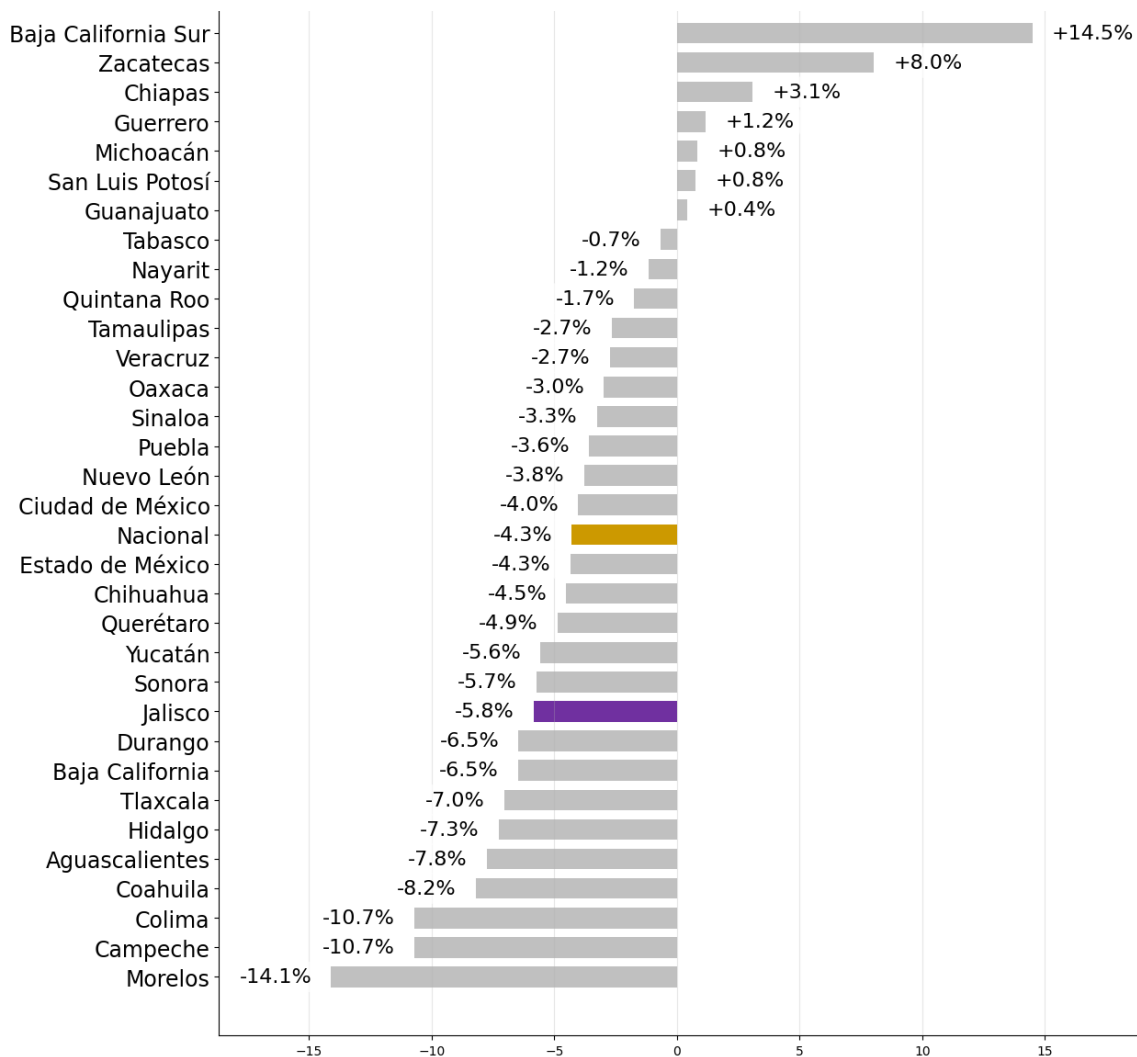


Elaboración del IIEG, con información de INEGI. EMIM.

Nota: Las horas trabajadas por el personal ocupado total son la suma de las horas normales y extraordinarias efectivamente trabajadas por el personal dependiente de la razón social, el personal suministrado por otra razón social y el personal no remunerado. Cifras en Miles de horas. El promedio se refiere al de los últimos doce meses.

Por otra parte, la variación nacional fue de -4.3% y Jalisco se ubicó en el lugar 23° a nivel nacional en cuanto a crecimiento anual de las horas trabajadas en esta industria.

Variación porcentual anual de las horas trabajadas por el personal ocupado de la industria manufacturera por entidad federativa, enero 2026

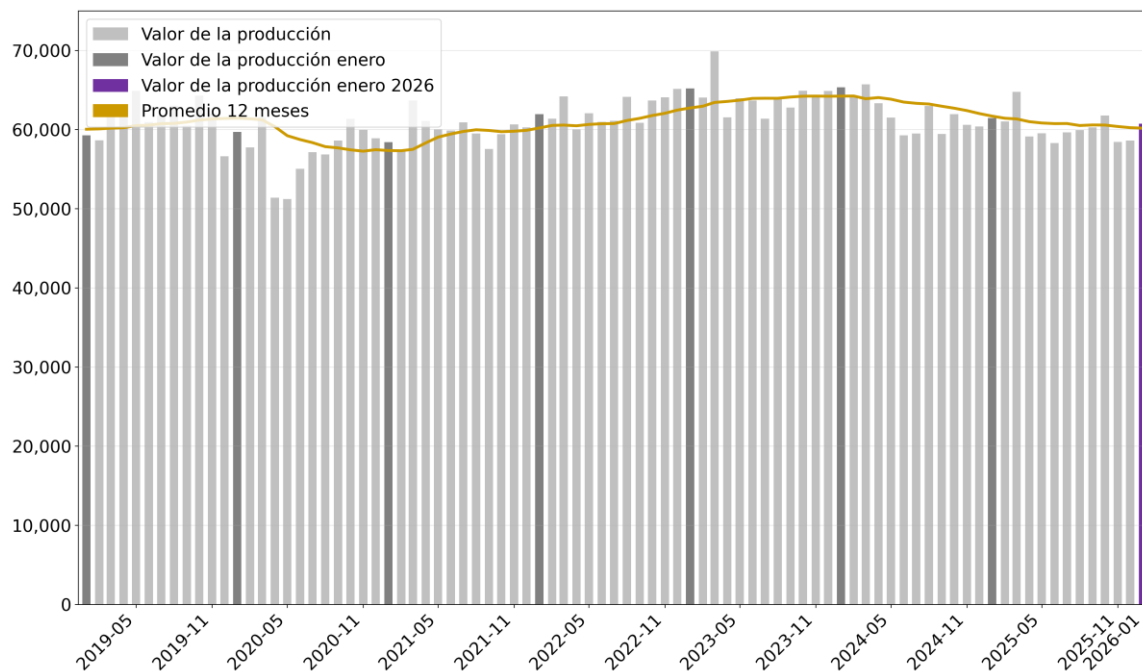


Elaboración del IIEG, con información de INEGI. EMIM.

Nota: La variación anual es la variación con respecto al mismo mes del año anterior.

En lo que respecta al valor de la producción de la industria manufacturera de Jalisco, el valor de la producción pasó de 58,611 a 60,723 millones de pesos constantes en enero de 2026 respecto al mes inmediato anterior. La cifra de enero de 2025 se ubicaba en 61,442 millones de pesos constantes. Esto representó una variación anual de -1.17%, comparada con el mes anterior, que fue de -2.95% anual. Por otra parte, la variación anual del valor de la producción en enero de 2025 fue de -5.97%. El promedio de los últimos 12 meses pasó de 60,279.70 a 60,270.91 millones de pesos constantes en enero de 2026 respecto al mes inmediato anterior.

Valor de la producción de la industria manufacturera en Jalisco, cifras mensuales en millones de pesos constantes, enero 2019-enero 2019 - enero 2026

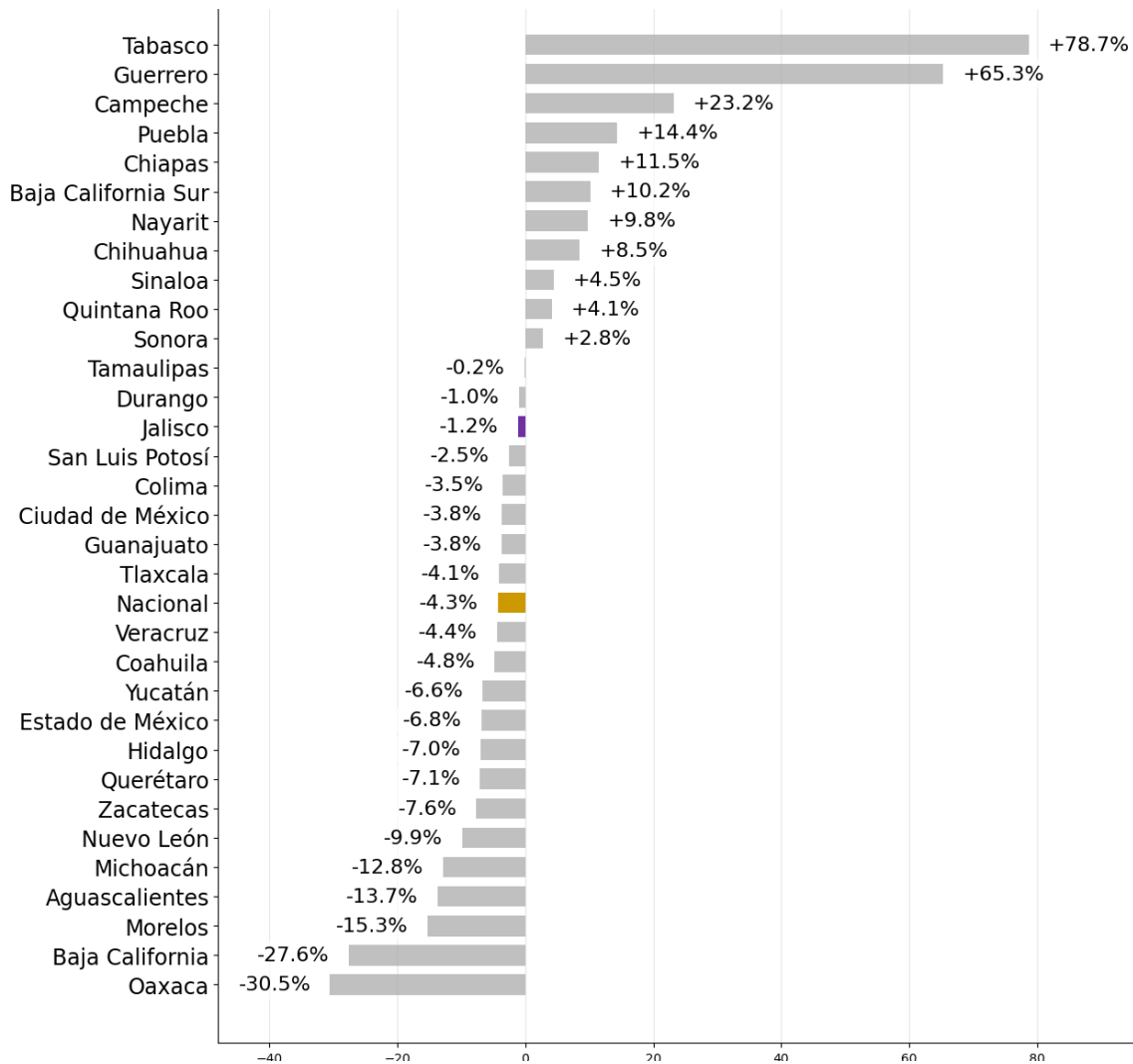


Elaboración del IIEG, con información de INEGI. EMIM.

Nota: El valor de la producción se encuentra en millones de pesos constantes deflactados al último periodo publicado de la EMIM, mediante el índice nacional de precios al productor para el sector 31-33 Industrias manufactureras. El promedio se refiere al de los últimos doce meses.

Por otra parte, la variación nacional fue de -4.28% y Jalisco se ubicó en el 14° lugar a nivel nacional en cuanto a crecimiento del valor de la producción en esta industria.

Variación porcentual anual del valor de la producción de la industria manufacturera en términos reales por entidad federativa, enero 2026



Elaboración del IIEG, con información de INEGI. EMIM.

Nota: La variación anual es la variación con respecto al mismo mes del año anterior. La variación es en términos reales.