

## Indicadores económicos con perspectiva de género en Jalisco

En este documento se presenta información de Jalisco sobre algunas variables económicas relativas a empleo, niveles de ingreso, condición de informalidad y pobreza, comparando los niveles entre mujeres y hombres.

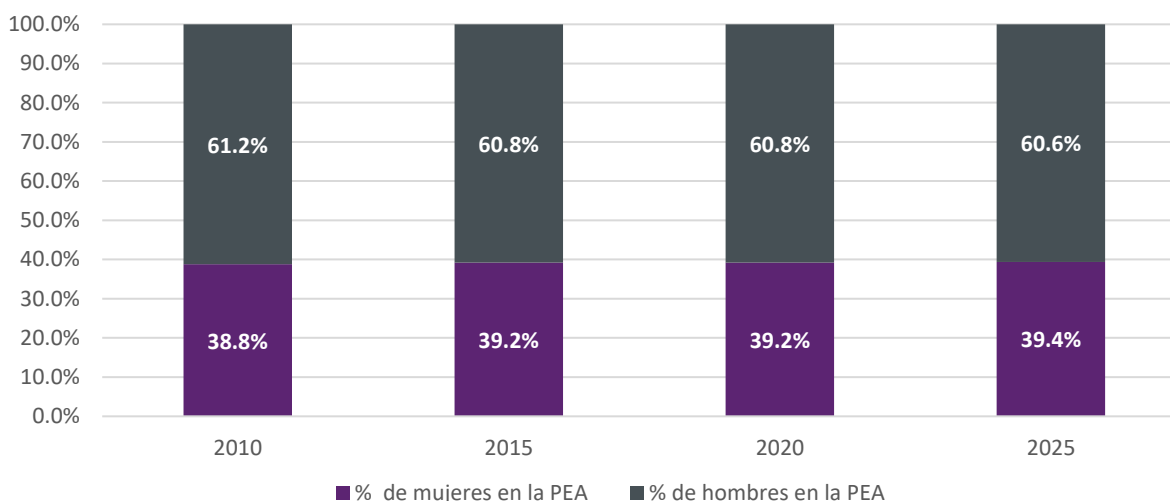
La información presentada proviene de la Encuesta Nacional de Ocupación y Empleo elaborada por el Instituto Nacional de Estadística y Geografía (INEGI), de la Cuenta Satélite de Trabajo No Remunerado, del Sistema de Cuentas Nacionales de INEGI y de las estimaciones de Pobreza multidimensional de CONEVAL e INEGI.

### Población económicamente activa

Conforme a la información de la Encuesta Nacional de Ocupación y Empleo del cuarto trimestre de 2025 que publicó INEGI, Jalisco registró una población económicamente activa<sup>1</sup> (PEA) de 4,034,012 personas, de las cuales 1,598,033 fueron mujeres, que representaron el 39.6 por ciento del total del PEA de Jalisco. Por su parte el 60.4 por ciento del total de la PEA estatal correspondió a población masculina, con un total de 2,435,979 hombres.

Considerando la información promedio anual, de 2010 a 2025 no se observa un cambio significativo en la proporción de mujeres que conforman la PEA de Jalisco.

### Conformación de la PEA de Jalisco por sexo, porcentaje promedio anual de 2010, 2015, 2020 y 2025



Elaboración del IIEG con información de la Encuesta Nacional de Ocupación y Empleo 2010-2025, INEGI.

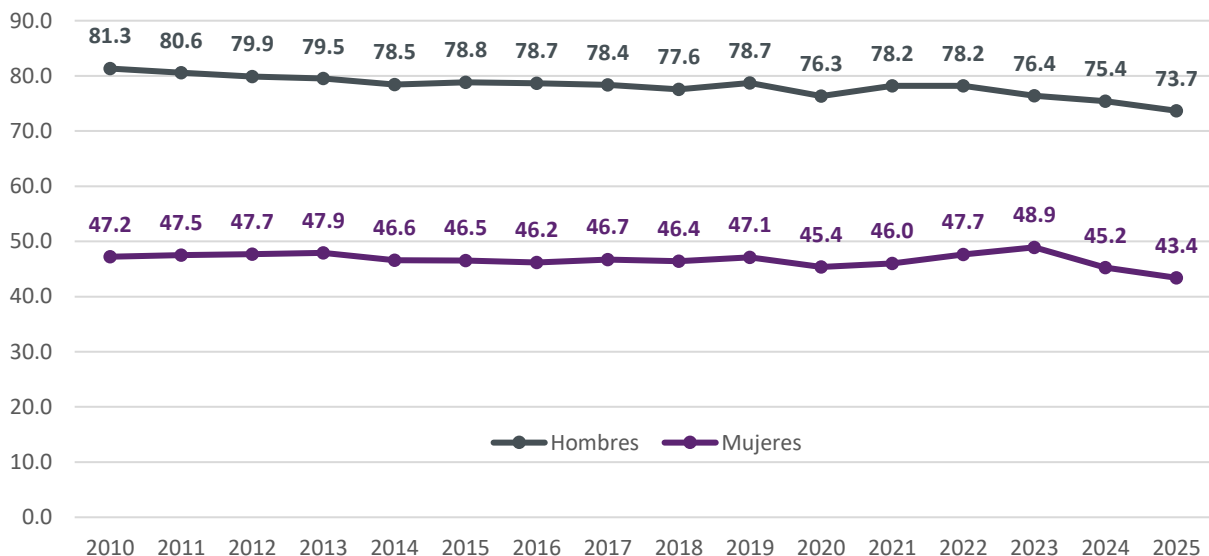
<sup>1</sup> Personas de 15 y más años que tuvieron vínculo con la actividad económica o que lo buscaron, por lo que se encontraban ocupadas o desocupadas.

Considerando solo a la población femenina, la tasa de participación económica<sup>2</sup>, que se refiere a la proporción que representa la PEA de mujeres respecto a la población de mujeres de 15 años y más, fue de 43.4 por ciento en 2025. Esto significa que del total de población femenina de 15 años o más en Jalisco, en promedio, el 43.4 por ciento de ésta se encontraba ocupada en alguna actividad económica o en búsqueda de trabajo.

En el caso de la población masculina, la tasa de participación económica promedio de los hombres de Jalisco se estimó en un 73.7 por ciento para los hombres, lo que representa que del total de hombres de 15 años y más, el 73.7 por ciento conformaron la PEA, por lo que se encontraba ocupados en alguna actividad económica o en búsqueda de trabajo.

En 2023 el promedio anual de la tasa de participación económica alcanzó su mayor nivel para las mujeres con un 48.9 por ciento. Mientras que en 2024 y 2025 este promedio registró disminuciones, alcanzando su menor nivel en 2025 con un 43.4 por ciento.

### Tasa de participación económica de hombres y mujeres en Jalisco, promedios anuales de 2010 a 2025



Elaboración del IIEG con información de la Encuesta Nacional de Ocupación y Empleo 2010-2025, INEGI.

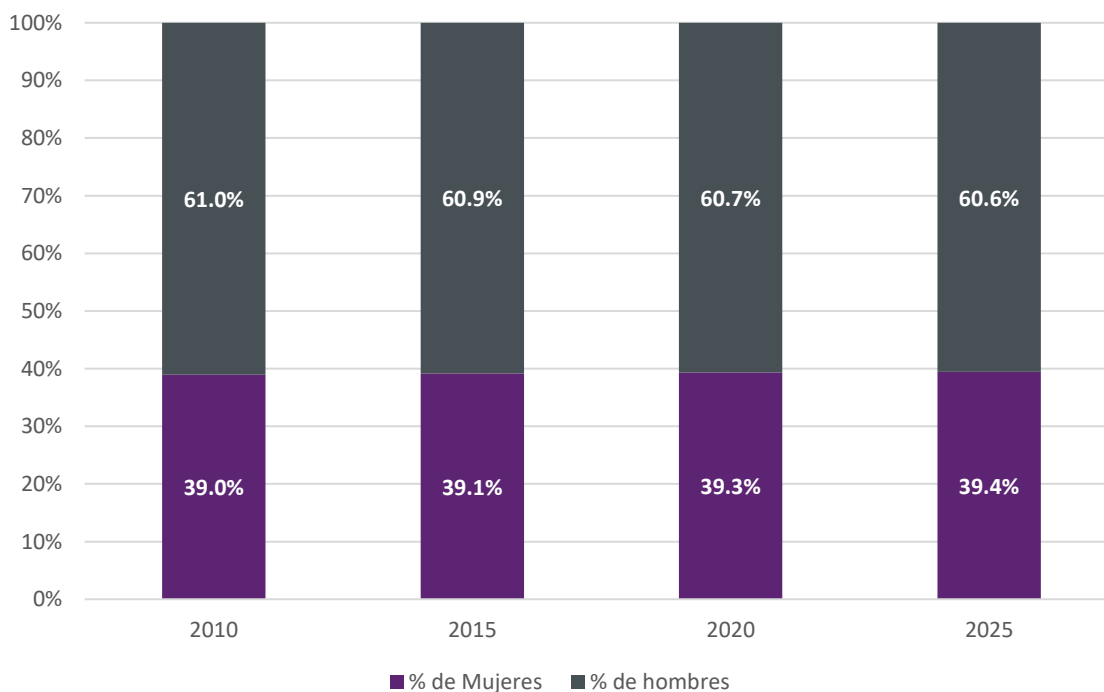
<sup>2</sup> Se refiere al porcentaje de población económicamente activa (PEA) con respecto a la población de 15 y más años. La PEA puede estar ocupada o desocupada.

## Población ocupada

En el cuarto trimestre de 2025 Jalisco registró una población ocupada (PO) de 3,910,391 de personas, de las cuales 1,557,787 fueron mujeres que representaron el 39.8 por ciento del total de población ocupada<sup>3</sup> en Jalisco. Por su parte el 60.2 por ciento de la población ocupada correspondió a población masculina, con un total de 2,352,604 hombres.

Considerando los promedios anuales, se observa que de 2010 a 2025 no se ha registrado una variación significativa en la proporción de mujeres que conforman la población ocupada de Jalisco.

### Conformación la población ocupada de Jalisco por sexo, porcentaje promedio anual de 2010, 2015, 2020 y 2025



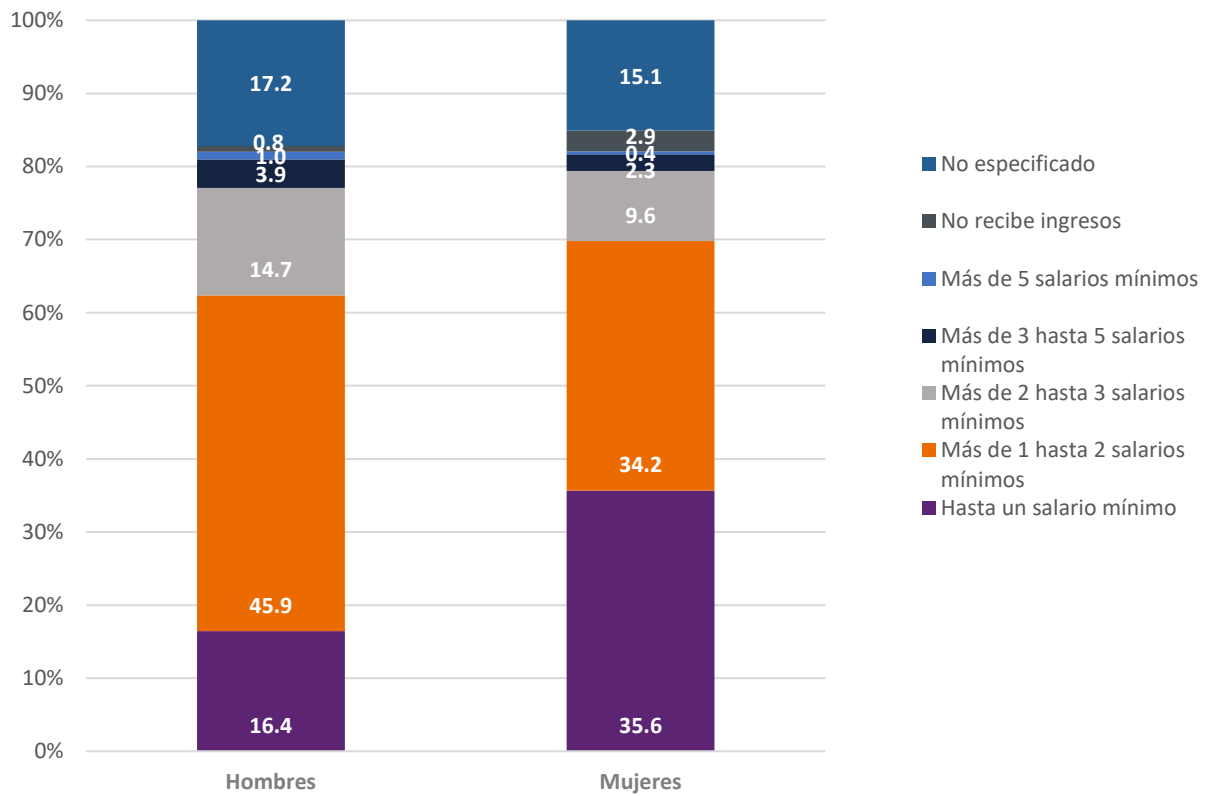
Elaboración del IIEG con información de la Encuesta Nacional de Ocupación y Empleo 2010-2025, INEGI.

<sup>3</sup> Personas de 15 y más años que en el periodo de referencia realizaron alguna actividad económica durante al menos una hora. Incluye a los ocupados que tenían trabajo, pero no lo desempeñaron temporalmente por alguna razón, sin que por ello perdieran el vínculo laboral con este; así como a quienes ayudaron en alguna actividad económica sin recibir un sueldo o salario.

## Distribución de la población ocupada por nivel de ingreso

Tomando únicamente la información de la población ocupada en 2025, en promedio, el 35.6 por ciento del total de las mujeres ocupadas en Jalisco percibió hasta un salario mínimo, siendo este rango en el que se concentra el mayor porcentaje de población femenina ocupada, rango que, en el caso de los hombres, concentra el 16.4 por ciento.

### Distribución porcentual promedio de la población ocupada en Jalisco por sexo, según nivel de ingreso en 2025

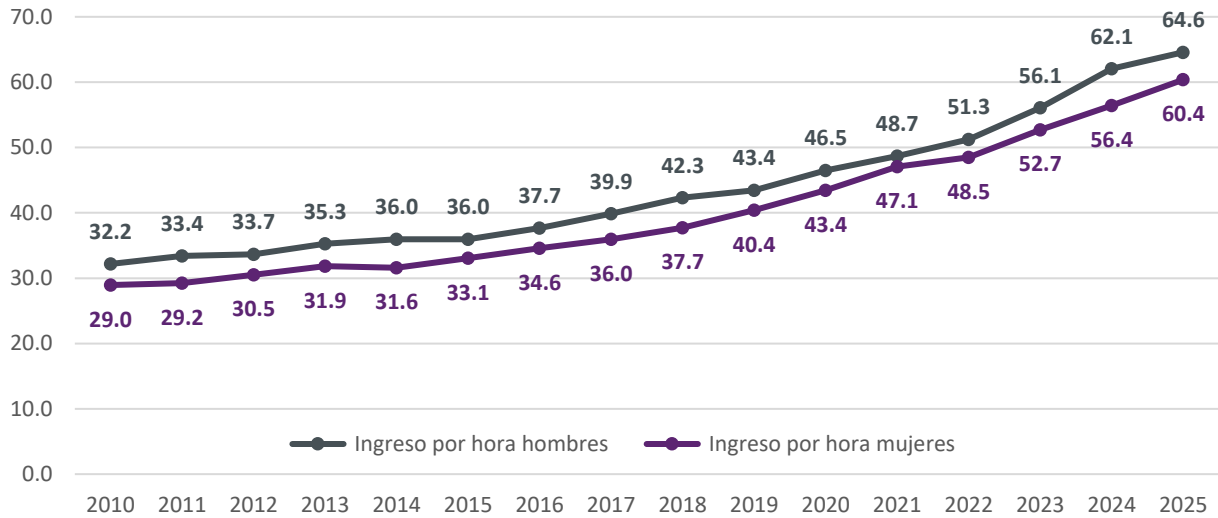


Elaboración del IIEG con información de la Encuesta Nacional de Ocupación y Empleo 2010-2025, INEGI.

## Ingreso por hora trabajada

Los datos de ingreso por hora trabajada de la población ocupada en Jalisco, revelan que en promedio en 2025 los hombres recibieron 64.6 pesos por hora, mientras que las mujeres percibieron 60.4 pesos por hora.

### Ingreso por hora trabajada en Jalisco por sexo, promedios anuales de 2010 a 2025

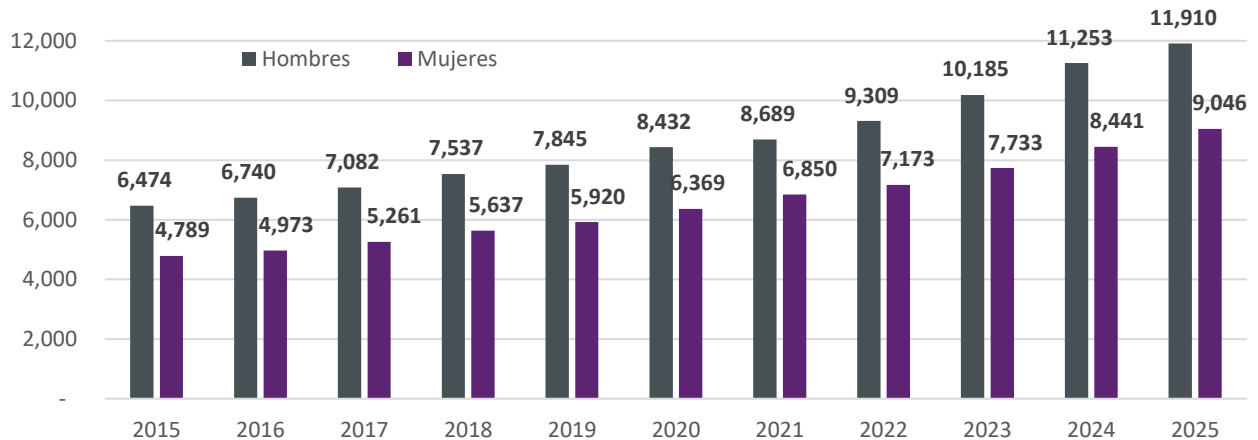


Elaboración del IIEG con información de la Encuesta Nacional de Ocupación y Empleo 2010-2025, INEGI.

## Ingreso mensual

En el caso del ingreso promedio mensual, estimado a partir de la información sobre ingreso y población ocupada de la ENOE, se tiene que en promedio en 2025 las mujeres tuvieron un ingreso mensual de 9,046 pesos, mientras que el ingreso promedio de los hombres fue de 11,910 pesos.

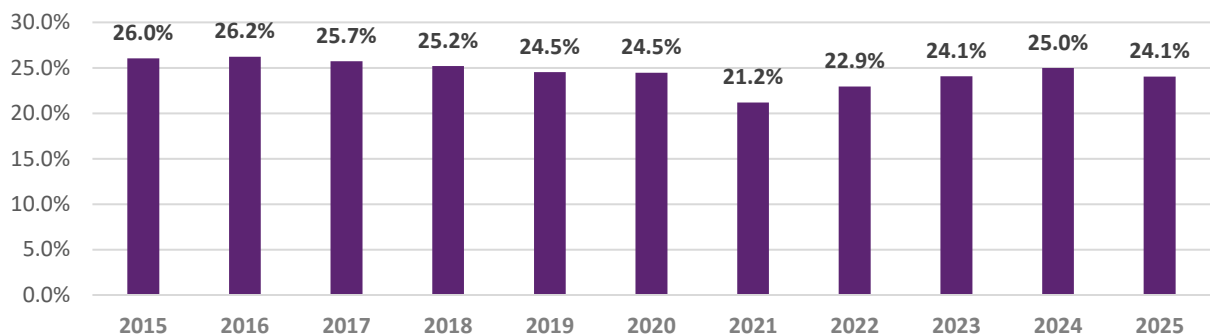
### Ingreso promedio mensual en Jalisco por sexo, promedios anuales de 2015 a 2025



Elaboración del IIEG con información de la Encuesta Nacional de Ocupación y Empleo 2010-2025, INEGI.

Considerando los promedios de ingreso mensual de mujeres y hombres en Jalisco, la brecha salarial<sup>4</sup> en 2025 fue de 24.1 por ciento, un nivel muy similar al de 2024 y casi dos puntos porcentuales menor al observado en 2015.

### Brecha porcentual del ingreso promedio mensual entre hombres y mujeres en Jalisco de 2015 a 2025



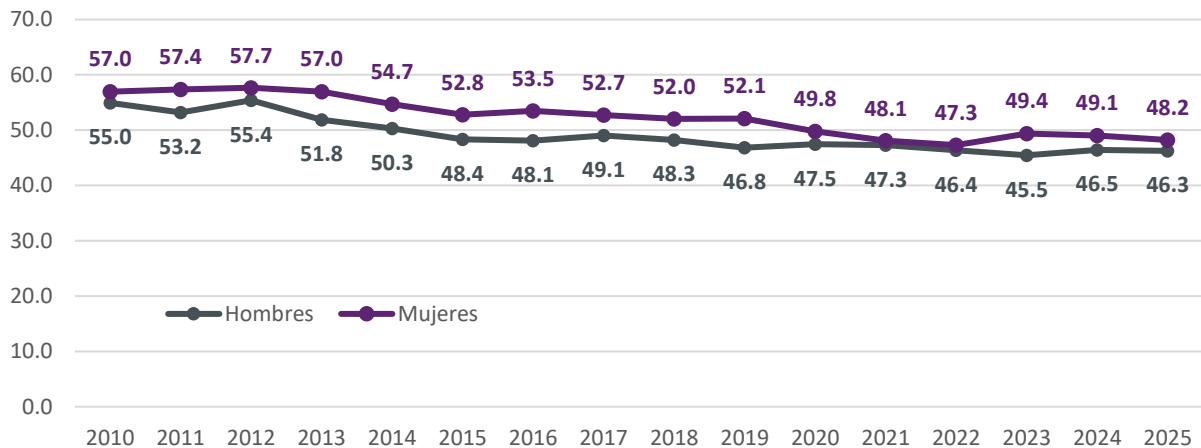
Elaboración del IIEG con información de la Encuesta Nacional de Ocupación y Empleo 2010-2025, INEGI.

<sup>4</sup> La brecha porcentual del ingreso promedio mensual muestra el porcentaje resultante de dividir la diferencia entre el salario de los hombres y las mujeres (salario de los hombres - salario de las mujeres), dividida entre el salario de los hombres y multiplicada por cien. Este porcentaje indica cuánto más cobran de salario los hombres que las mujeres.

## Informalidad laboral

Considerando los promedios anuales de las tasas de informalidad laboral en Jalisco, en 2025 la tasa de informalidad laboral de las mujeres se ubicó en 48.2 por ciento, mientras que en el caso de los hombres fue de 46.3 por ciento. De 2010 a 2025 han disminuido las tasas de informalidad tanto para hombres como para mujeres.

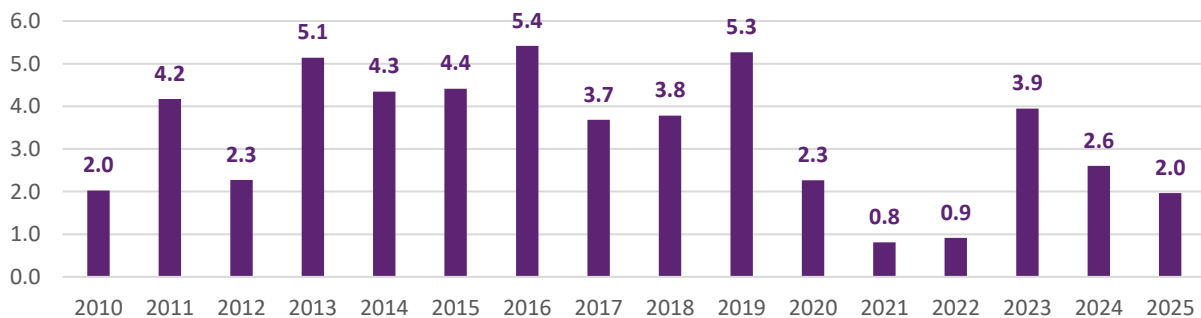
### Tasa de informalidad laboral en Jalisco por sexo, promedios anuales de 2010 a 2025



Elaboración del IIEG con información de la Encuesta Nacional de Ocupación y Empleo 2010-2025, INEGI.

De 2010 a 2025 la tasa de informalidad de las mujeres se ha mantenido por arriba de la tasa de informalidad de los hombres.

### Brecha de género de la tasa de informalidad laboral en Jalisco de 2010 a 2025 (puntos porcentuales)

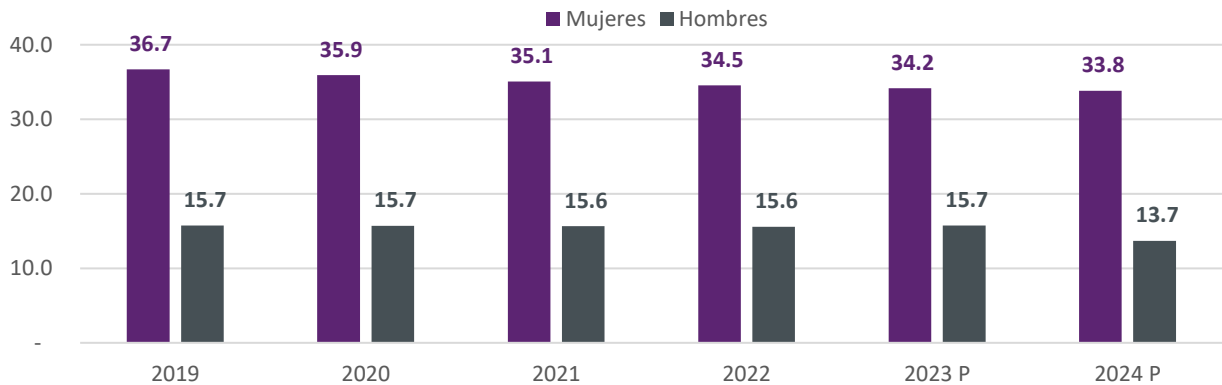


Elaboración del IIEG con información de la Encuesta Nacional de Ocupación y Empleo 2010-2025, INEGI.

## Trabajo no remunerado de los hogares

De acuerdo con la información de la Cuenta Satélite de Trabajo No Remunerado<sup>5</sup> de los Hogares que publica INEGI, en 2024 en Jalisco las mujeres destinaron 33.8 horas per cápita a trabajo no remunerado, mientras que los hombres destinaron 13.7 horas per cápita.

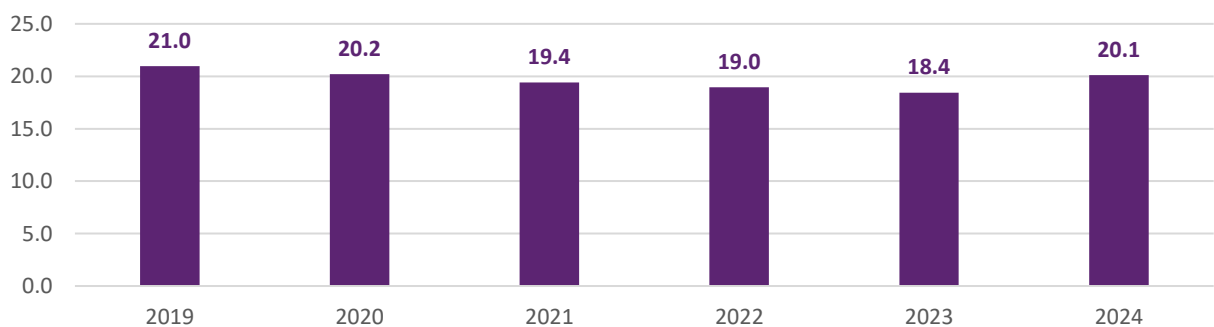
### Horas semanales per cápita destinadas a trabajo no remunerado en Jalisco por sexo



Elaboración del IIEG con información de la Cuenta Satélite del Trabajo No Remunerado de los Hogares de México, INEGI.

En 2024 se registró un decremento anual en las horas per cápita destinadas a trabajo no remunerado tanto por hombres como por mujeres, sin embargo, las mujeres continúan destinando mayor número de horas a este tipo de trabajo en comparación con lo que destinan los hombres.

### Brecha de género de las horas destinadas a trabajo no remunerado en Jalisco de 2019 a 2024 (horas per cápita)



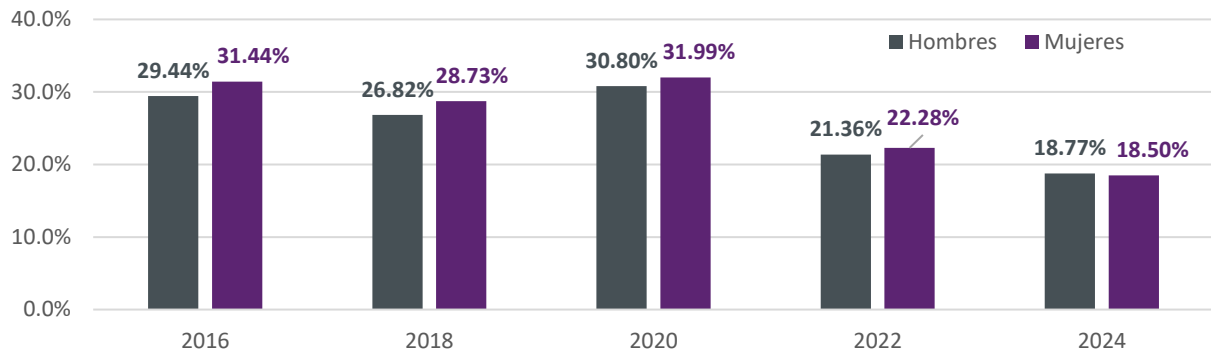
Elaboración del IIEG con información de la Cuenta Satélite del Trabajo No Remunerado de los Hogares de México, INEGI. La gráfica muestra cuántas horas semanales per cápita, adicionales dedican las mujeres al trabajo no remunerado en comparación con las que dedican los hombres.

<sup>5</sup> Trabajo No Remunerado de los Hogares (TNRH) "se establece como el tiempo utilizado en las labores domésticas y a los cuidados realizados por los miembros del hogar para producir servicios destinados al consumo propio, sin obtener un pago o remuneración, y que estén fuera de la frontera de la producción de la contabilidad nacional.

## Pobreza multidimensional

De acuerdo con la información sobre las estimaciones de Pobreza multidimensional que anteriormente publicaba CONEVAL y que a partir de 2025 publica INEGI, en 2024 el 18.5 por ciento de las mujeres de Jalisco se encontraban en condición de pobreza, nivel muy similar al porcentaje estimado de hombres en esa misma condición (18.77%). De 2016 a 2024 se han reducido los porcentajes de población en condición de pobreza tanto en hombres como en mujeres. En las mediciones de 2016, 2018, 2020 y 2022 el porcentaje de mujeres en condición de pobreza se muestra ligeramente superior al porcentaje de hombres.

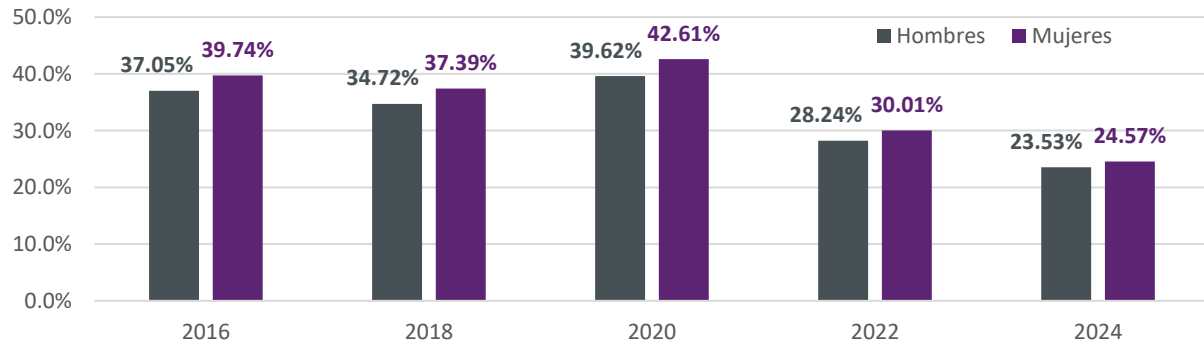
### Porcentaje de población en condición de pobreza respecto al total de población por sexo en Jalisco en 2016, 2018, 2020, 2022 y 2024



Elaboración del IIEG con información de Pobreza Multidimensional (PM), INEGI, CONEVAL.

En 2024 el 24.57 por ciento de las mujeres de Jalisco tenían ingresos inferiores a la línea de pobreza por ingresos<sup>6</sup>, mientras que el porcentaje fue de 23.53 por ciento para los hombres. De 2016 a 2024 se han reducido significativamente los porcentajes de población con ingreso inferior a la línea de pobreza por ingresos. En el periodo analizado, el porcentaje de mujeres con ingresos inferiores a la línea de pobreza por ingresos es mayor que lo observado para los hombres.

### Porcentaje de población con ingreso inferior a la línea de pobreza por ingresos respecto al total de población por sexo en Jalisco en 2016, 2018, 2020, 2022 y 2024



Elaboración del IIEG con información de Pobreza Multidimensional (PM), INEGI, CONEVAL.

<sup>6</sup> Equivale al valor monetario total de la canasta alimentaria más la no alimentaria por persona al mes.