

Incidencia delictiva en la región Sierra de Amula de Jalisco Febrero 2025 a enero 2026

En la actual ficha informativa se presenta la incidencia delictiva ocurrida en la región Sierra de Amula del estado de Jalisco, es decir, la presunta ocurrencia de delitos del fuero común registrados en carpetas de investigación por parte de la Fiscalía del Estado de Jalisco.

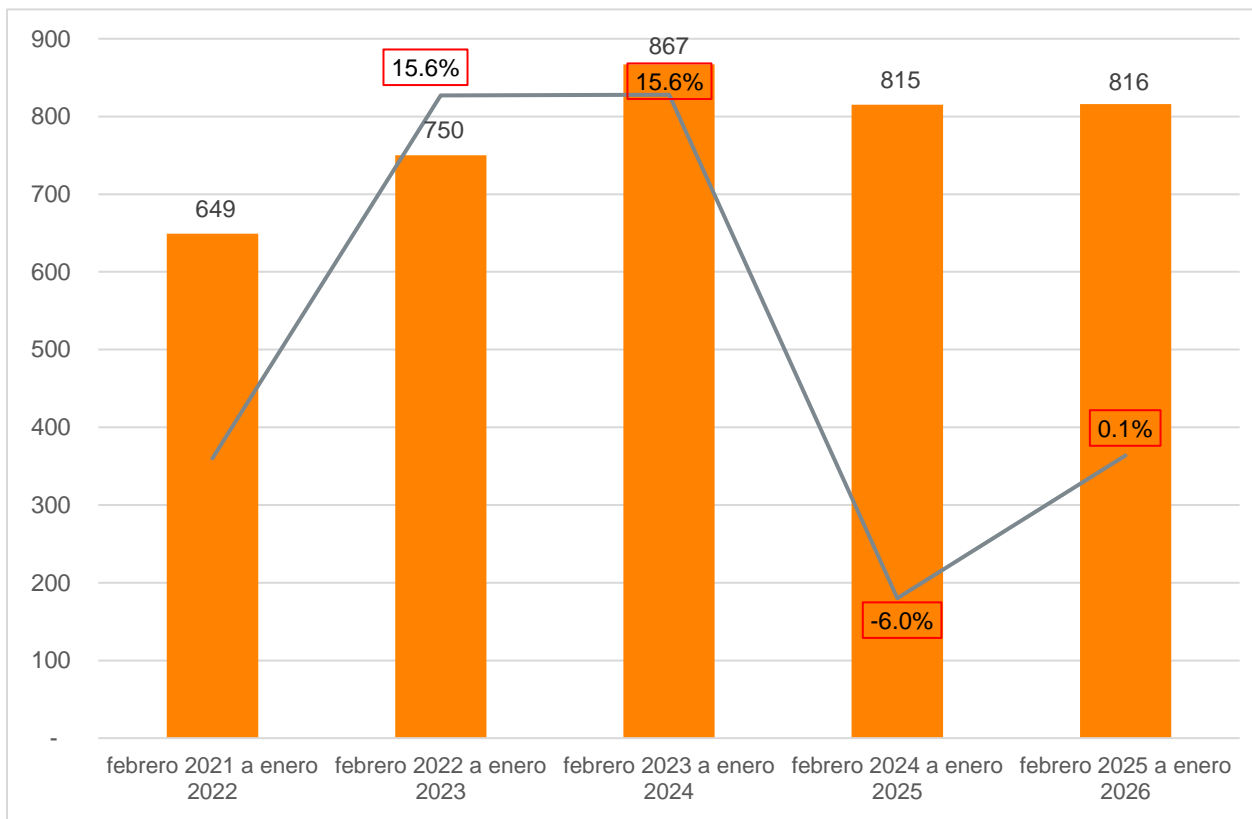
La incidencia es de acuerdo con los 16 delitos de seguimiento prioritario que se muestran en la plataforma de seguridad: Abuso sexual infantil, feminicidio, homicidio doloso, lesiones dolosas, robo a bancos, robo a carga pesada, robo a cuentahabientes, robo a interior de vehículo, robo a negocio, robo a persona, robo de vehículos particulares, robo a casa habitación, robo de autopartes, robo de motocicleta, violación y violencia familiar.

A continuación, se reporta la incidencia delictiva ocurrida durante el periodo de febrero 2025 a enero 2026 y el documento se divide en dos secciones: la primera muestra la incidencia de Sierra de Amula y en la segunda se detalla la información de cada municipio que se ubica en la región.

I. Región Sierra de Amula

En la región Sierra de Amula de Jalisco se abrieron 816 carpetas de investigación durante el periodo de febrero 2025 a enero 2026, con un incremento de 0.1% respecto al periodo de febrero 2024 a enero 2025, cuando se registraron 815 carpetas. El periodo que registró el menor número de denuncias fue de febrero 2021 a enero 2022, con 649 carpetas (Ver gráfica 1).

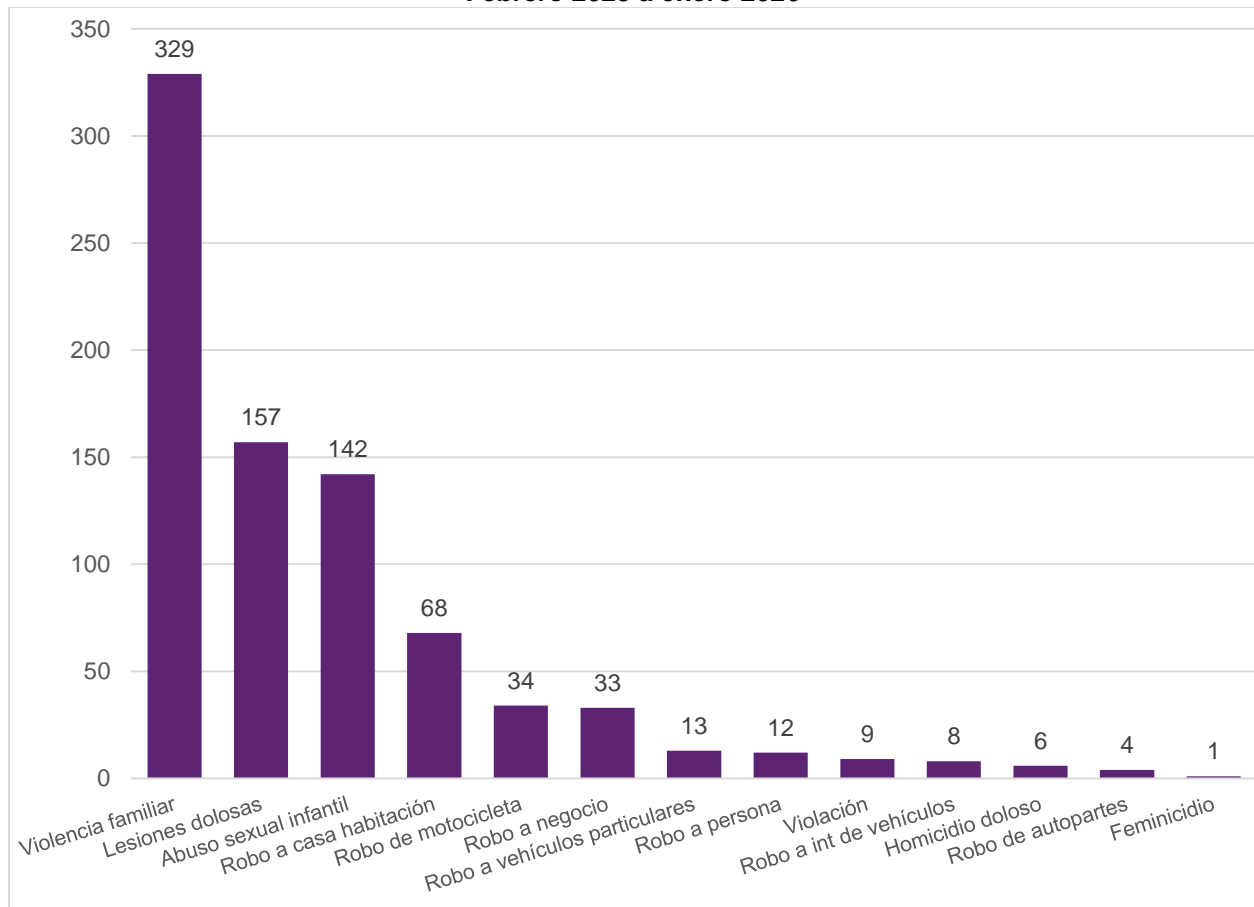
**Gráfica 1. Incidencia delictiva en la región Sierra de Amula de Jalisco
Por total y crecimiento porcentual
Períodos anuales febrero 2021 a enero 2022 – febrero 2025 a enero 2026**



Fuente: Elaborado por el IIEG con datos de las averiguaciones previas y/o carpetas de investigación iniciadas en las agencias del Ministerio Público proporcionados por la Fiscalía del Estado de Jalisco.

El delito que tuvo la mayor incidencia en el periodo de referencia fue violencia familiar con 329 carpetas (40.3% del total), seguido de lesiones dolosas con 157 denuncias (19.2%) y abuso sexual infantil con 142 (17.4%); en la región, los delitos que tuvieron el menor número de registros fueron robo de autopartes (4) y feminicidio (1). No se registraron carpetas por los delitos de robo a bancos, robo a carga pesada y robo a cuentahabientes (Ver gráfica 2).

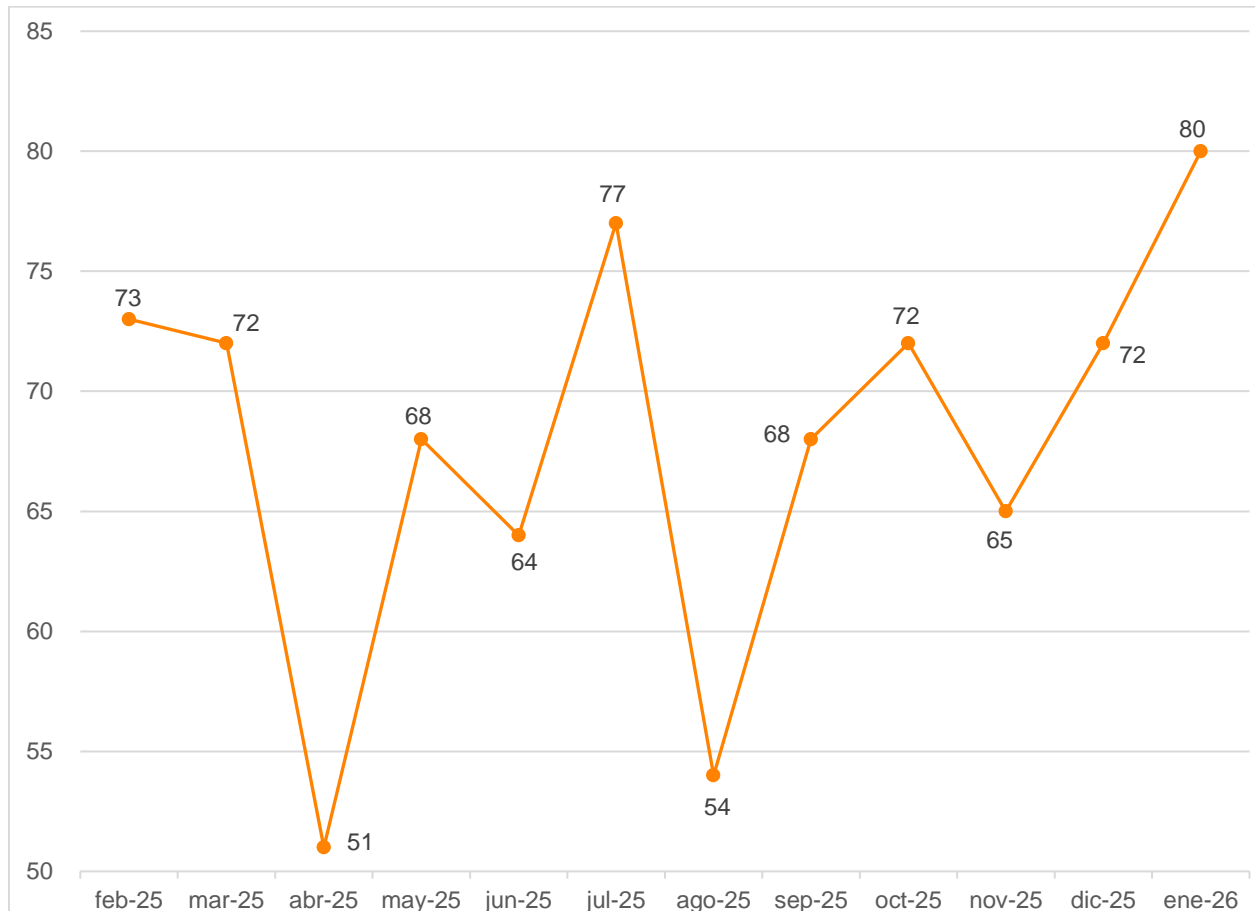
**Gráfica 2. Incidencia delictiva en la región Sierra de Amula de Jalisco
Por tipo de delito
Febrero 2025 a enero 2026**



Fuente: Elaborado por el IIEG con datos de las averiguaciones previas y/o carpetas de investigación iniciadas en las agencias del Ministerio Público proporcionados por la Fiscalía del Estado de Jalisco.

Durante el periodo de febrero 2025 a enero 2026, el mes que tuvo el mayor número de denuncias fue enero de 2026 con 80 carpetas de investigación, un incremento de 11.1% respecto al mes anterior, el siguiente mes con el mayor registro en el periodo fue julio de 2025, con 77 denuncias; contrario a lo anterior, abril de 2025 fue el mes con el menor número de carpetas con 51 casos (Ver gráfica 3).

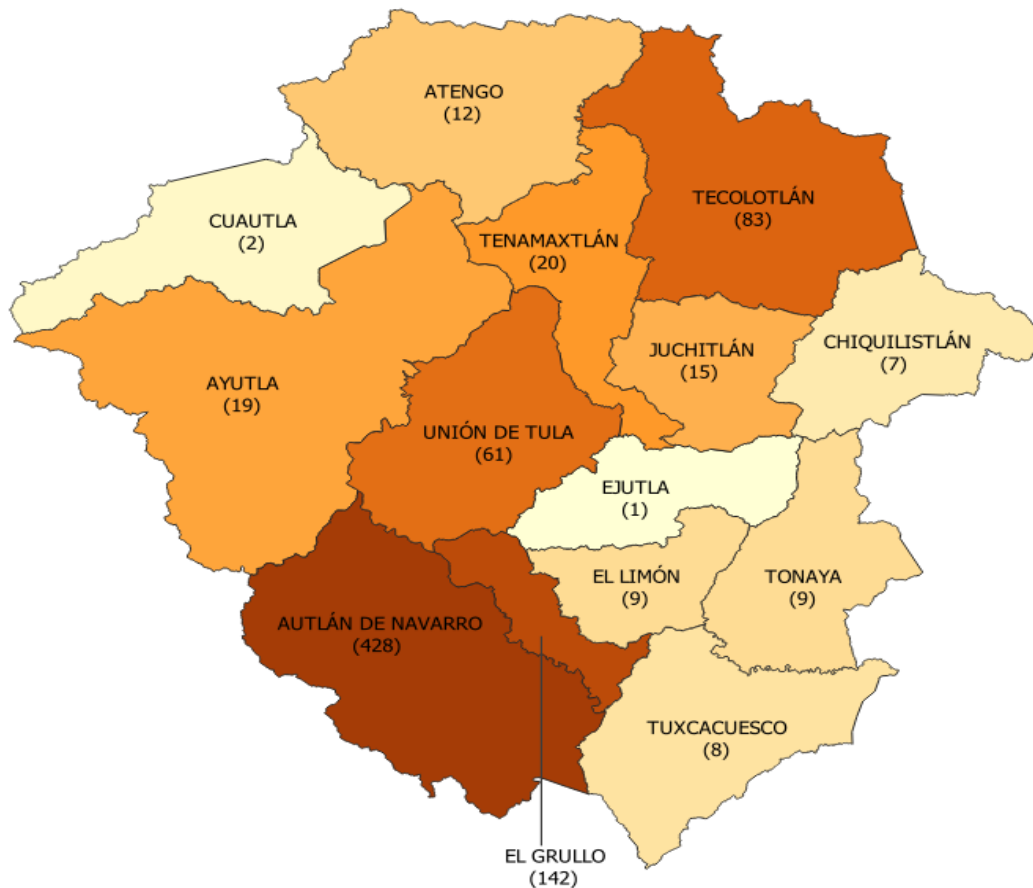
**Gráfica 3. Incidencia delictiva en la región Sierra de Amula de Jalisco
Por mes
Febrero 2025 a enero 2026**



Fuente: Elaborado por el IIEG con datos de las averiguaciones previas y/o carpetas de investigación iniciadas en las agencias del Ministerio Público proporcionados por la Fiscalía del Estado de Jalisco.

De las 816 carpetas de investigación que se abrieron en la región Sierra de Amula durante el periodo de febrero 2025 a enero 2026, en el municipio de Autlán de Navarro se registró el 52.5% de las carpetas (428), seguido de El Grullo con el 17.4% (142) y en Tecolotlán el 10.2% (83). En Cuautla se reportaron 2 carpetas y en Ejutla, 1 carpeta, que representó el 0.1% de la región (Ver figura 1).

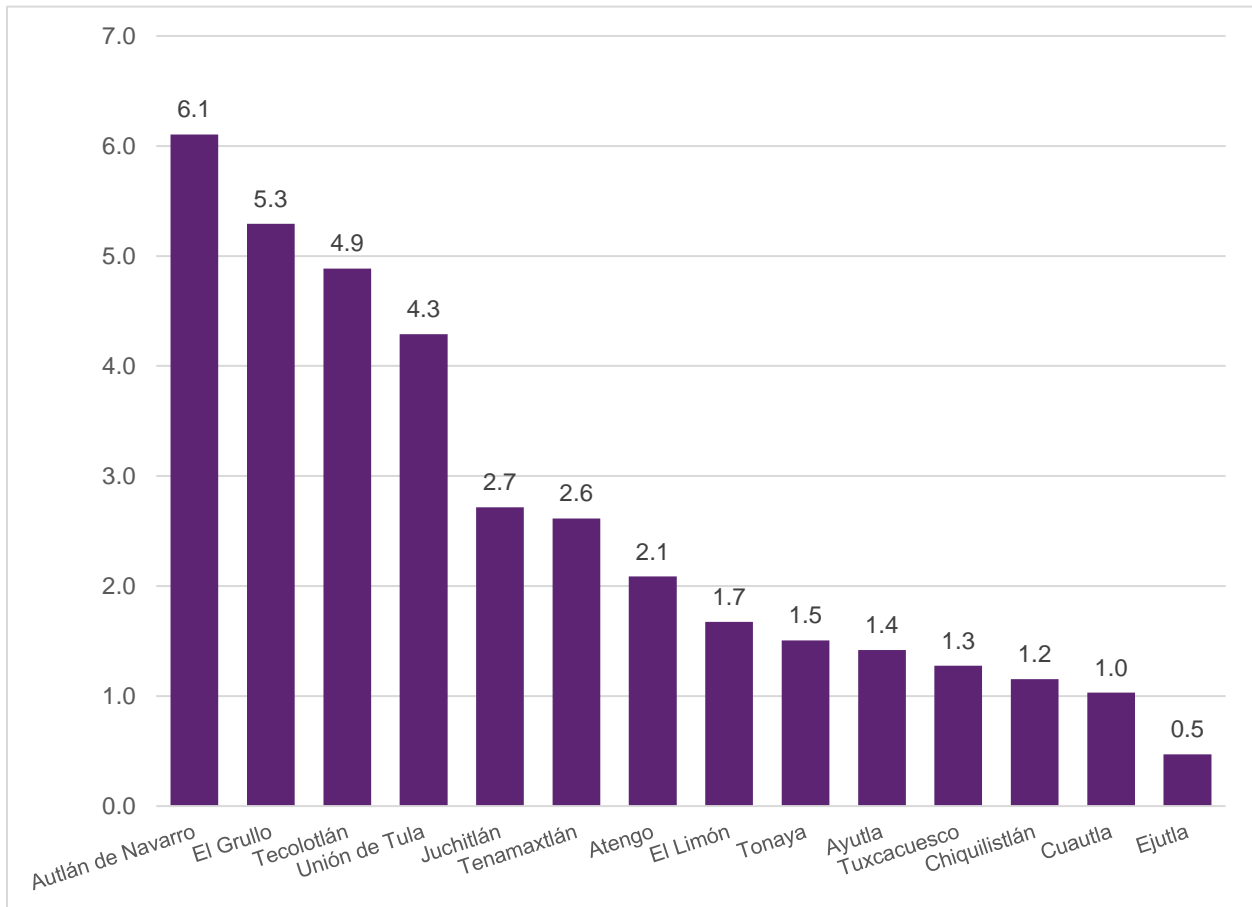
**Figura 1. Incidencia delictiva en la región Sierra de Amula de Jalisco
Por municipio
Febrero 2025 a enero 2026**



Fuente: Elaborado por el IIEG con datos de las averiguaciones previas y/o carpetas de investigación iniciadas en las agencias del Ministerio Público proporcionados por la Fiscalía del Estado de Jalisco.

Respecto a la tasa de incidencia delictiva, en Autlán de Navarro se tuvo la mayor tasa con 6.1 carpetas por cada 1,000 habitantes, seguido de El Grullo con 5.3 carpetas por cada 1,000 habitantes. Ejutla, además de ser el municipio con el menor número de denuncias, fue el municipio con la menor tasa de incidencia delictiva con 0.5 carpetas por cada 1,000 habitantes (Ver gráfica 4).

**Gráfica 4. Tasa de incidencia delictiva por cada mil habitantes en la región Sierra de Amula de Jalisco, por municipio
Febrero 2025 a enero 2026**

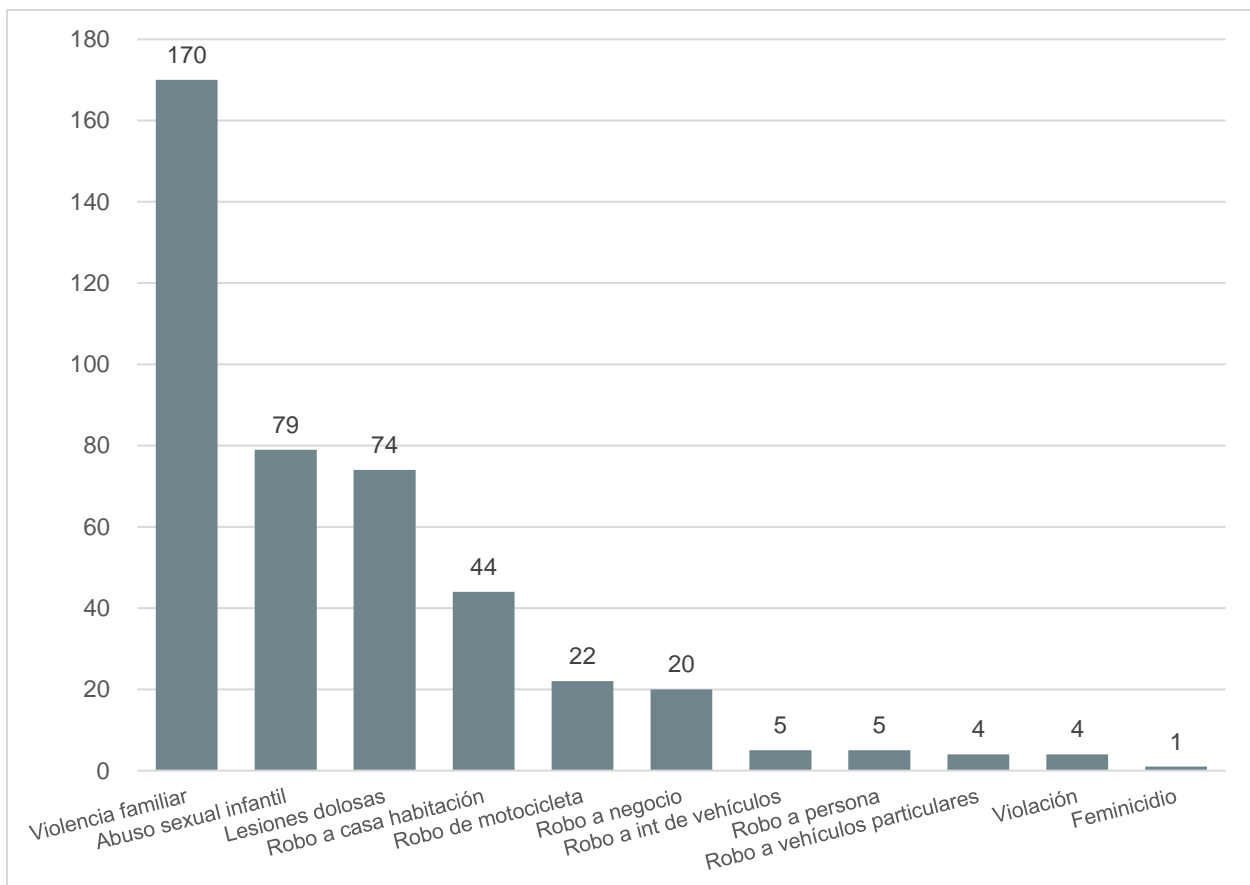


Fuente: Elaborado por el IIEG con datos de las averiguaciones previas y/o carpetas de investigación iniciadas en las agencias del Ministerio Público proporcionados por la Fiscalía del Estado de Jalisco y la proyección de la población estatal a mitad de 2024 estimadas por CONAPO.

I. Municipios

En el municipio de Autlán de Navarro se abrieron 428 carpetas de investigación por delitos cometidos durante el periodo de febrero 2025 a enero 2026, con un incremento de 12.3% respecto al periodo de febrero 2024 a enero 2025, cuando se iniciaron 381 carpetas. El delito de violencia familiar registró el 39.7% de las denuncias en el municipio con 170 casos, el 18.5% de carpetas fue por abuso sexual infantil (79) y el 17.3% por lesiones dolosas (74); los delitos con el menor número de registros fueron robo a vehículos particulares y violación con 4 carpetas cada uno y por feminicidio se abrió una carpeta de investigación (Ver gráfica 5).

**Gráfica 5. Incidencia delictiva en el municipio de Autlán de Navarro
Por tipo de delito
Febrero 2025 a enero 2026**

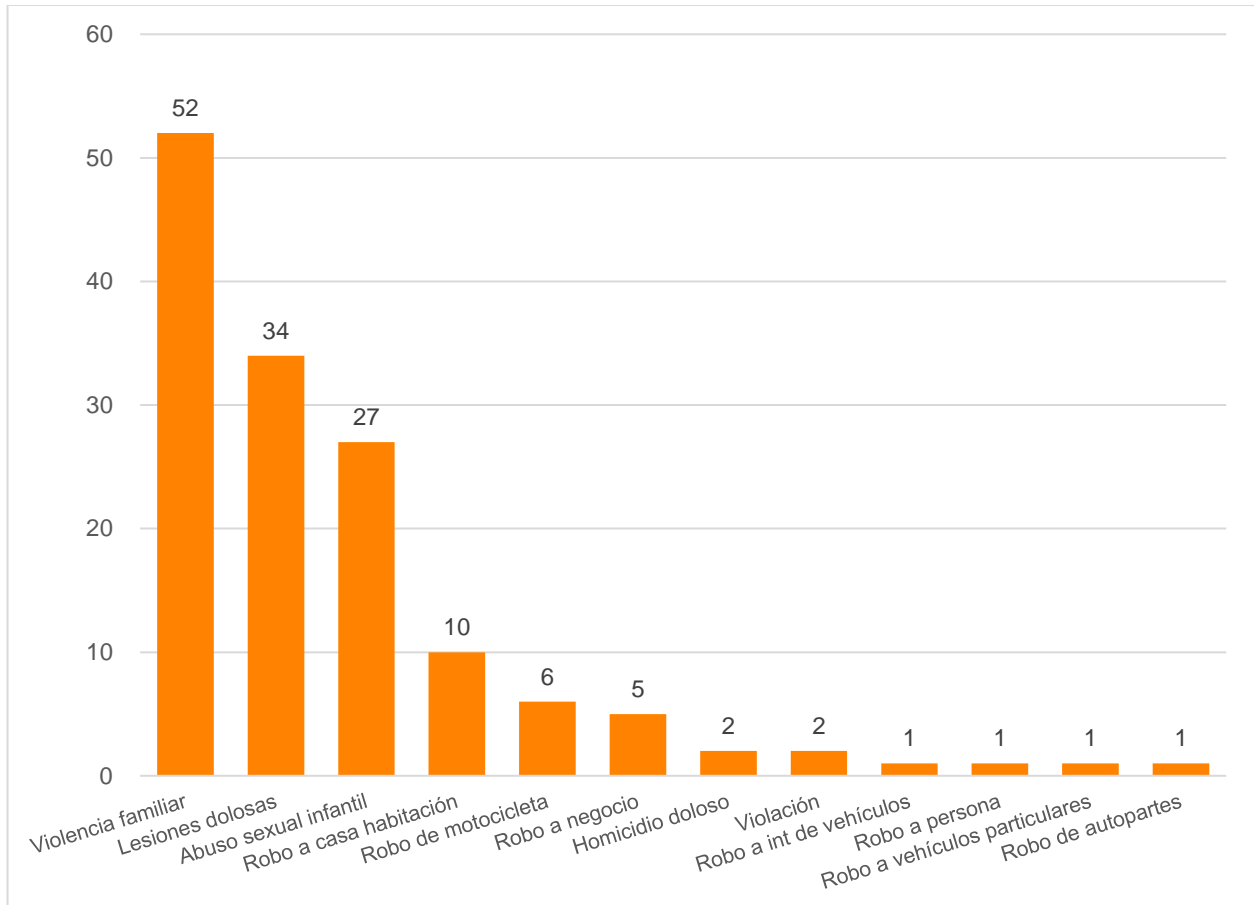


Fuente: Elaborado por el IIEG con datos de las averiguaciones previas y/o carpetas de investigación iniciadas en las agencias del Ministerio Público proporcionados por la Fiscalía del Estado de Jalisco.

Nota: Solo se muestran los delitos que registraron al menos una carpeta de investigación durante el periodo.

Durante el periodo de febrero 2025 a enero 2026, en el municipio de El Grullo se hicieron 142 denuncias, de las cuales, el 36.6% fueron por el delito de violencia familiar con 52 casos, le siguió el delito de lesiones dolosas con el 23.9% de las carpetas (34) y el 19.0% por abuso sexual infantil (27). En los delitos de robo a interior de vehículos, robo a persona, robo a vehículos particulares y robo de autopartes se realizó 1 denuncia por cada uno; se registraron denuncias en 12 delitos. En el periodo de febrero 2024 a enero 2025 se abrieron 140 carpetas de investigación (Ver gráfica 6).

**Gráfica 6. Incidencia delictiva en el municipio de El Grullo
Por tipo de delito
Febrero 2025 a enero 2026**

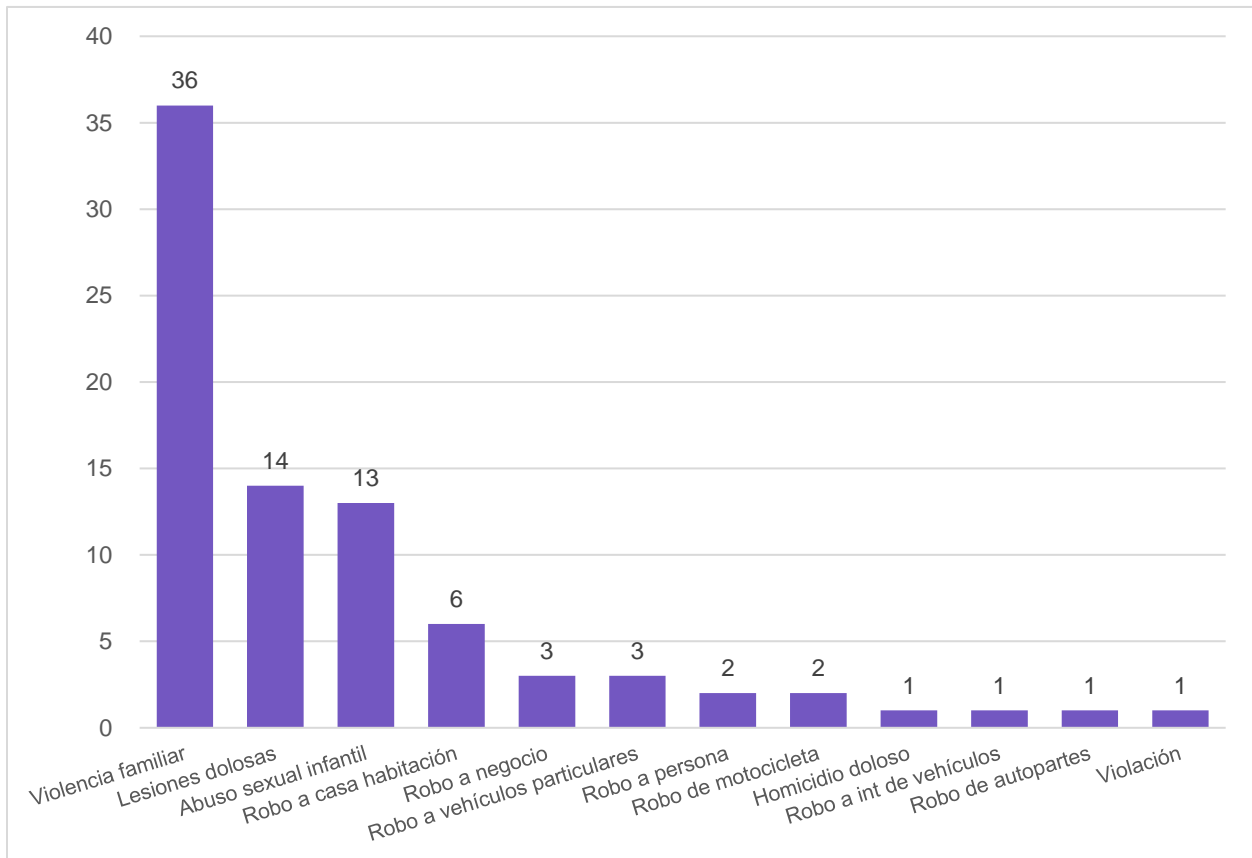


Fuente: Elaborado por el IIEG con datos de las averiguaciones previas y/o carpetas de investigación iniciadas en las agencias del Ministerio Público proporcionados por la Fiscalía del Estado de Jalisco.

Nota: Solo se muestran los delitos que registraron al menos una carpeta de investigación durante el periodo.

En el municipio de Tecolotlán, durante el periodo de febrero 2025 a enero 2026, se abrieron 83 carpetas de investigación, con un decremento de 28.4% respecto al periodo anterior. En el periodo de referencia, el delito que tuvo el mayor número de denuncias fue el de violencia familiar con 36 carpetas, lo que representó el 43.4% del total de las denuncias, le siguió el delito de lesiones dolosas con 14 casos (16.9%) y abuso sexual infantil con 13 carpetas (15.7%). Los delitos que no registraron denuncias fueron feminicidio, robo a bancos, robo a carga pesada y robo a cuentahabientes (Ver gráfica 7).

**Gráfica 7. Incidencia delictiva en el municipio de Tecolotlán
Por tipo de delito
Febrero 2025 a enero 2026**

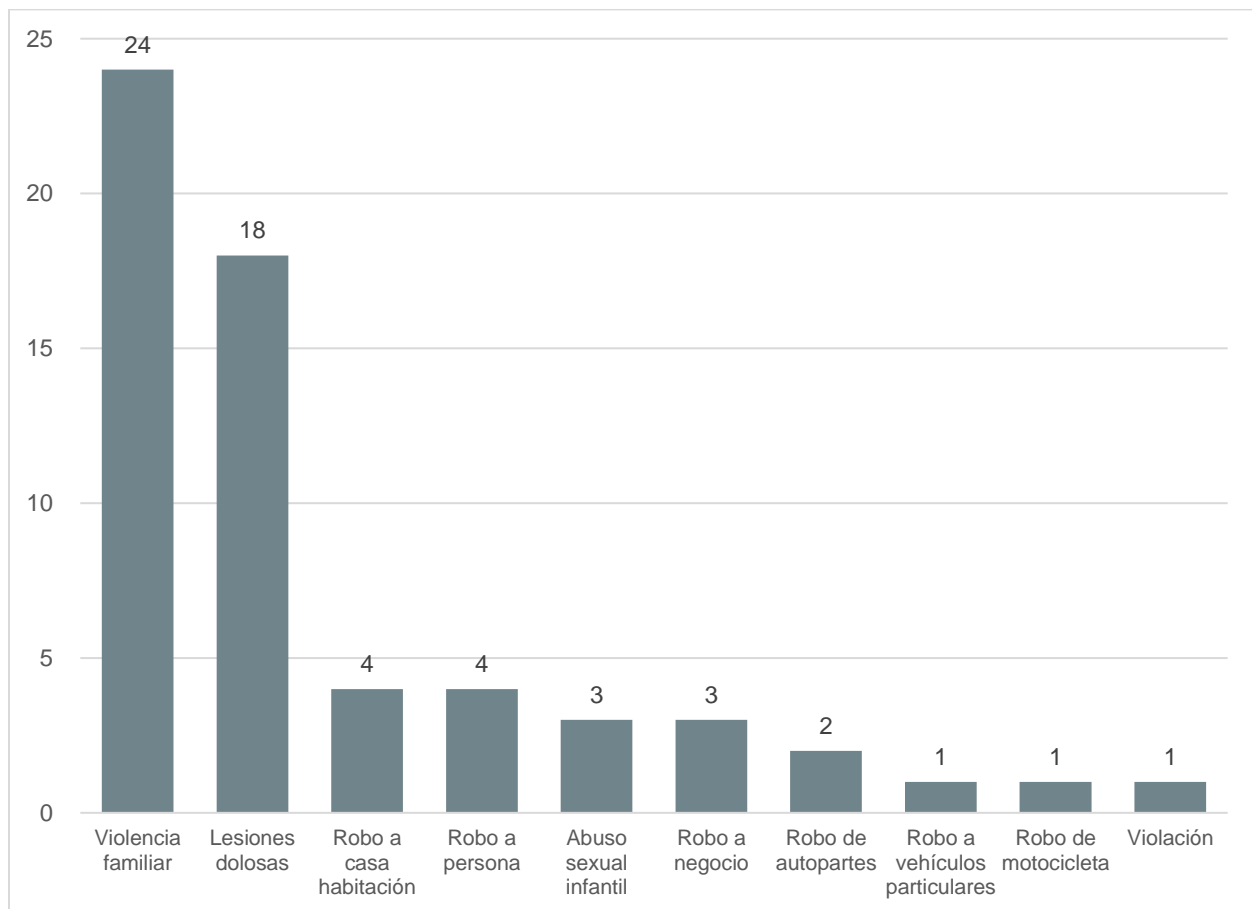


Fuente: Elaborado por el IIEG con datos de las averiguaciones previas y/o carpetas de investigación iniciadas en las agencias del Ministerio Público proporcionados por la Fiscalía del Estado de Jalisco.

Nota: Solo se muestran los delitos que registraron al menos una carpeta de investigación durante el periodo.

De las 61 denuncias realizadas en el municipio de Unión de Tula durante el periodo de febrero 2025 a enero 2026, se abrieron 24 carpetas por el delito de violencia familiar (39.3% del total), 18 carpetas fueron por lesiones dolosas (29.5%) y por robo a casa habitación y robo a persona se abieron 4 carpetas por cada delito (6.6%); no se abrieron carpetas de investigación en seis delitos. Respecto al periodo anterior, se registró un aumento del 15.1% en el total de las carpetas de investigación (Ver gráfica 8).

**Gráfica 8. Incidencia delictiva en el municipio de Unión de Tula
Por tipo de delito
Febrero 2025 a enero 2026**

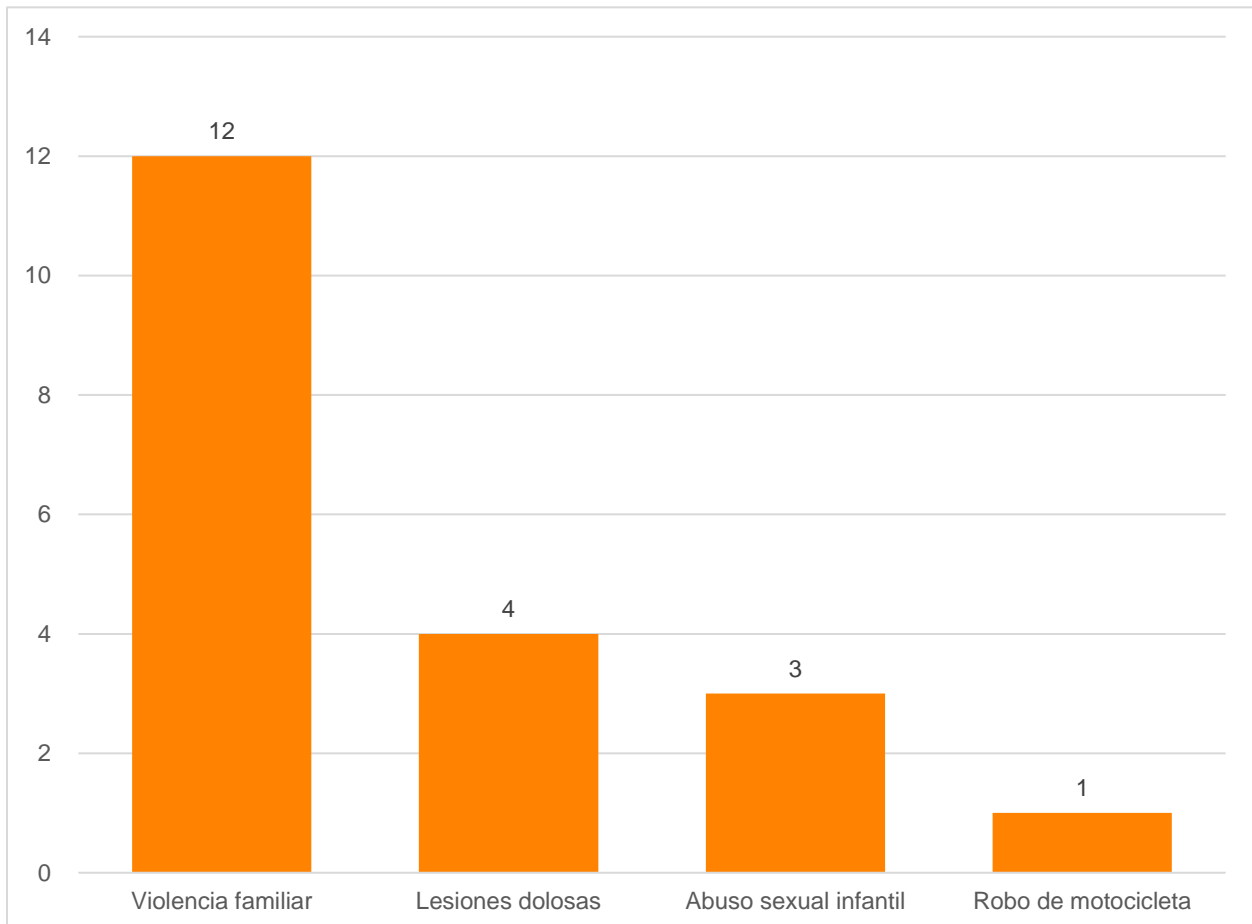


Fuente: Elaborado por el IIEG con datos de las averiguaciones previas y/o carpetas de investigación iniciadas en las agencias del Ministerio Público proporcionados por la Fiscalía del Estado de Jalisco.

Nota: Solo se muestran los delitos que registraron al menos una carpeta de investigación durante el periodo.

En el municipio de Tenamaxtlán, en el periodo de febrero 2025 a enero 2026, se abrieron 20 carpetas de investigación; el delito con el mayor número de denuncias fue violencia familiar con 12 carpetas, por lesiones dolosas se hicieron 4 denuncias, respecto al delito de abuso sexual infantil hubo un registro de 3 casos y en robo de motocicleta se abrió 1 carpeta de investigación; solo se hicieron denuncias en 4 delitos. Respecto al periodo anterior, hubo un incremento del 53.8% en el total de carpetas de investigación (Ver gráfica 9).

**Gráfica 9. Incidencia delictiva en el municipio de Tenamaxtlán
Por tipo de delito
Febrero 2025 a enero 2026**

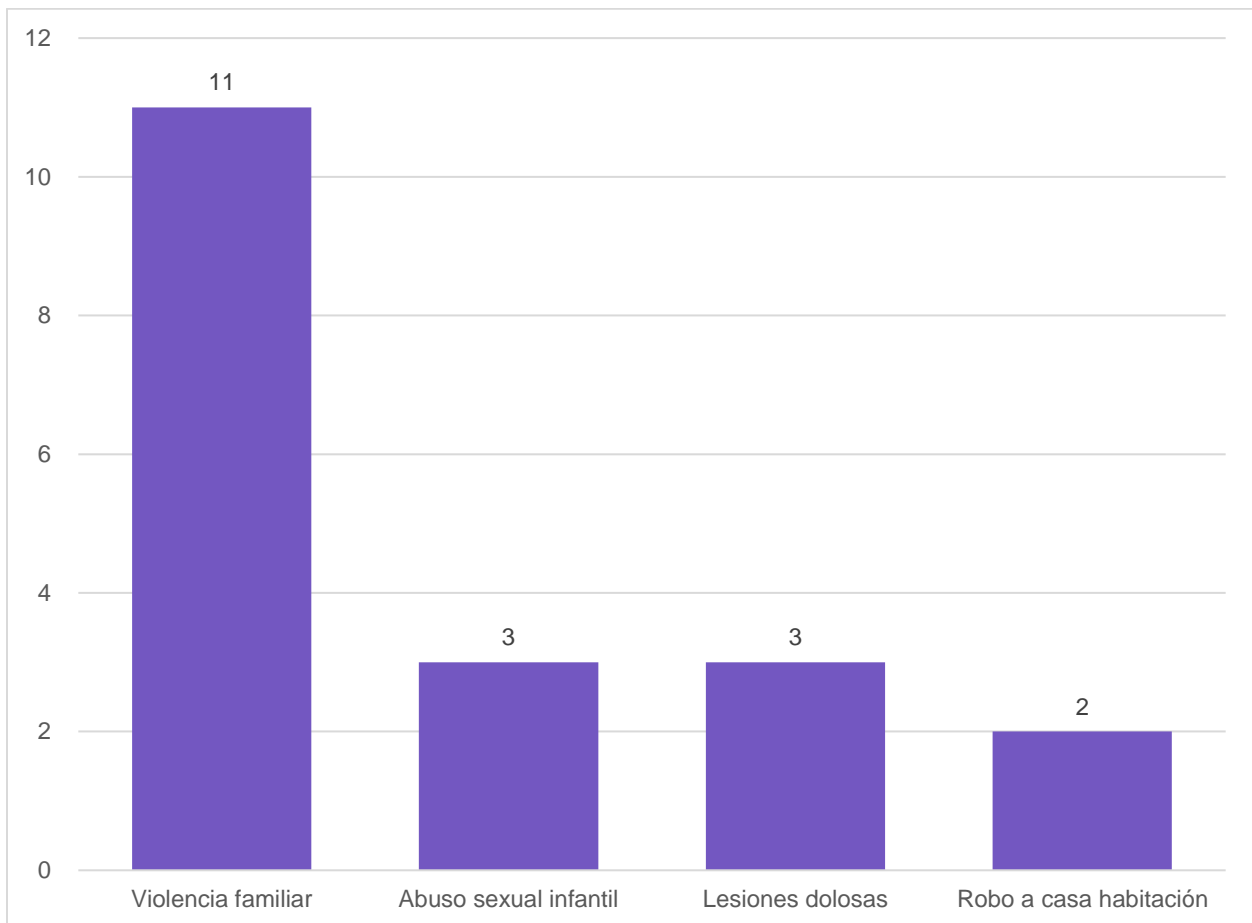


Fuente: Elaborado por el IIEG con datos de las averiguaciones previas y/o carpetas de investigación iniciadas en las agencias del Ministerio Público proporcionados por la Fiscalía del Estado de Jalisco.

Nota: Solo se muestran los delitos que registraron al menos una carpeta de investigación durante el periodo.

En Ayutla, durante el periodo de referencia se abrieron 19 carpetas de investigación, lo que representó un decremento del 26.9% respecto al periodo de febrero 2024 a enero 2025. El delito que tuvo la mayor cantidad de denuncias fue violencia familiar con 11 carpetas (el 57.9% del total), seguido de abuso sexual infantil y lesiones dolosas con 3 denuncias por cada delito (15.8%) y por robo a casa habitación se abrieron 2 carpetas (10.5%) (Ver gráfica 10).

**Gráfica 10. Incidencia delictiva en el municipio de Ayutla
Por tipo de delito
Febrero 2025 a enero 2026**

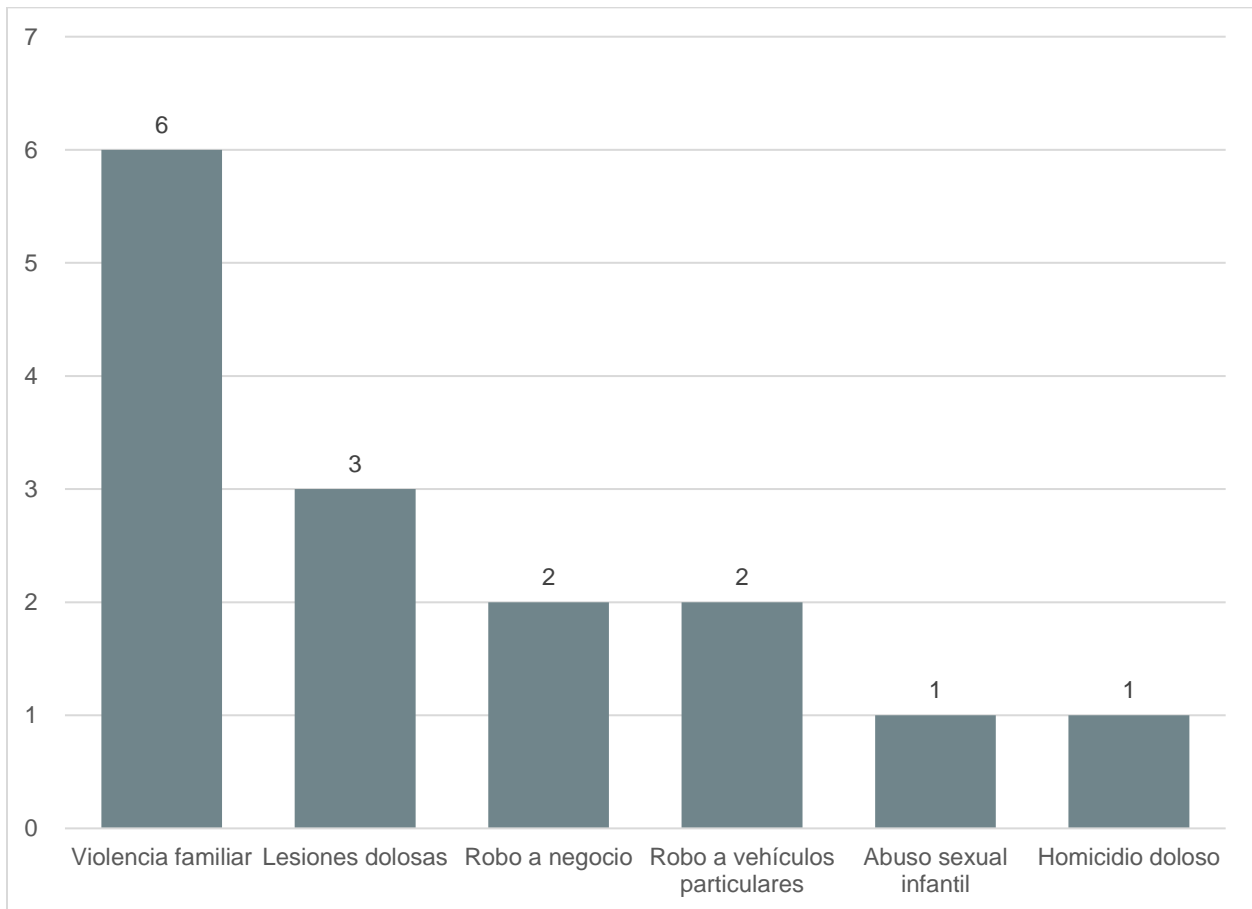


Fuente: Elaborado por el IIEG con datos de las averiguaciones previas y/o carpetas de investigación iniciadas en las agencias del Ministerio Público proporcionados por la Fiscalía del Estado de Jalisco.

Nota: Solo se muestran los delitos que registraron al menos una carpeta de investigación durante el periodo.

Respecto a las denuncias registradas en el municipio de Juchitlán, durante febrero 2025 a enero 2026 se abrieron un total de 15 carpetas de investigación. Los delitos que tuvieron el mayor número de denuncias fueron violencia familiar (6) y lesiones dolosas (3); se registraron denuncias solo en 6 delitos. En el periodo de febrero 2024 a enero 2025 se hicieron 34 denuncias, por lo que en el periodo de referencia hubo una baja del 55.9% en las carpetas de investigación (Ver gráfica 11).

**Gráfica 11. Incidencia delictiva en el municipio de Juchitlán
Por tipo de delito
Febrero 2025 a enero 2026**

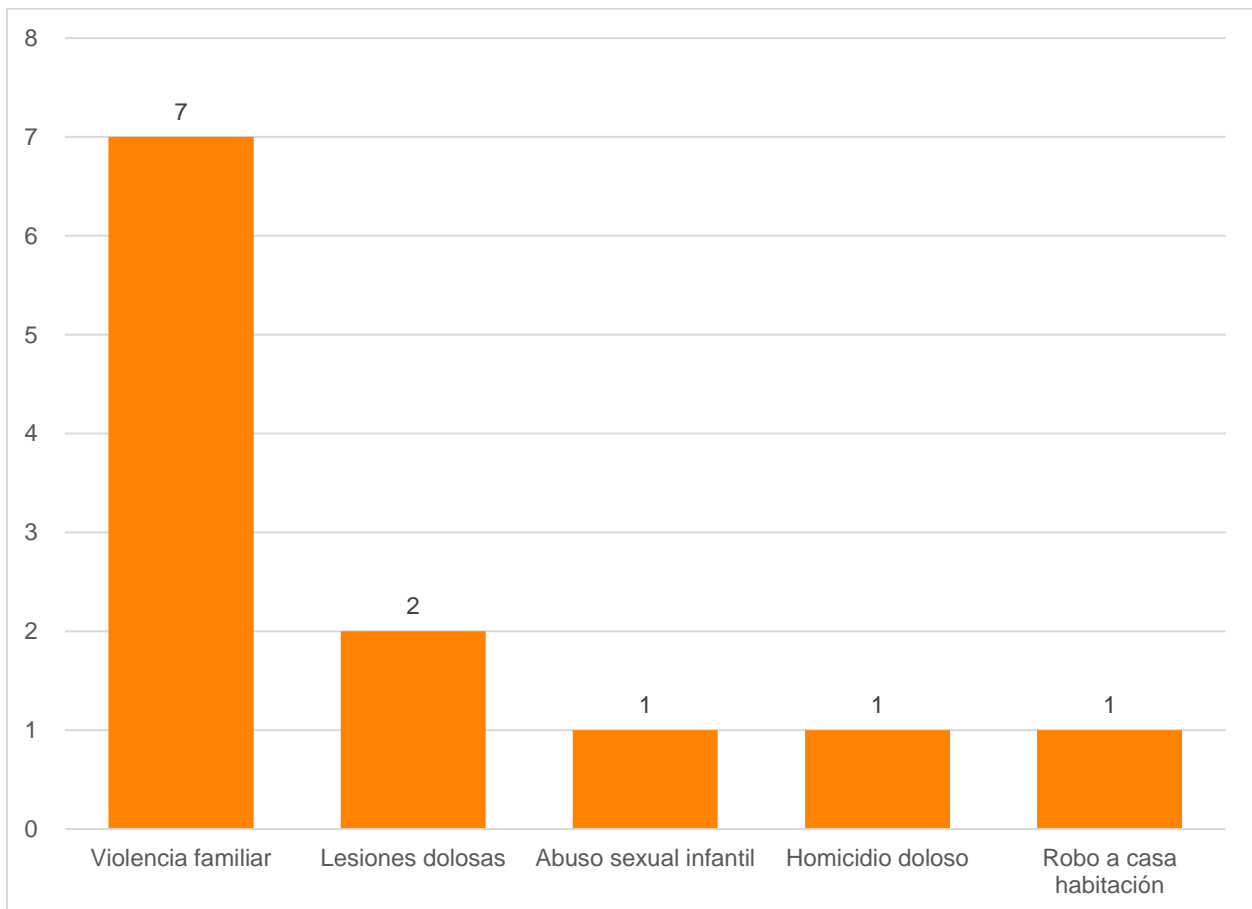


Fuente: Elaborado por el IIEG con datos de las averiguaciones previas y/o carpetas de investigación iniciadas en las agencias del Ministerio Público proporcionados por la Fiscalía del Estado de Jalisco.

Nota: Solo se muestran los delitos que registraron al menos una carpeta de investigación durante el periodo.

Durante el periodo de febrero 2025 a enero 2026, en el municipio de Atengo se hicieron 12 denuncias, de las cuales 7 fueron por violencia familiar, 2 por lesiones dolosas y por los delitos de abuso sexual infantil, homicidio doloso y robo a casa habitación, se abrió 1 carpeta por cada uno. En el periodo de febrero 2024 a enero 2025 se tuvo un registro de 12 carpetas de investigación (Ver gráfica 12).

**Gráfica 12. Incidencia delictiva en el municipio de Atengo
Por tipo de delito
Febrero 2025 a enero 2026**

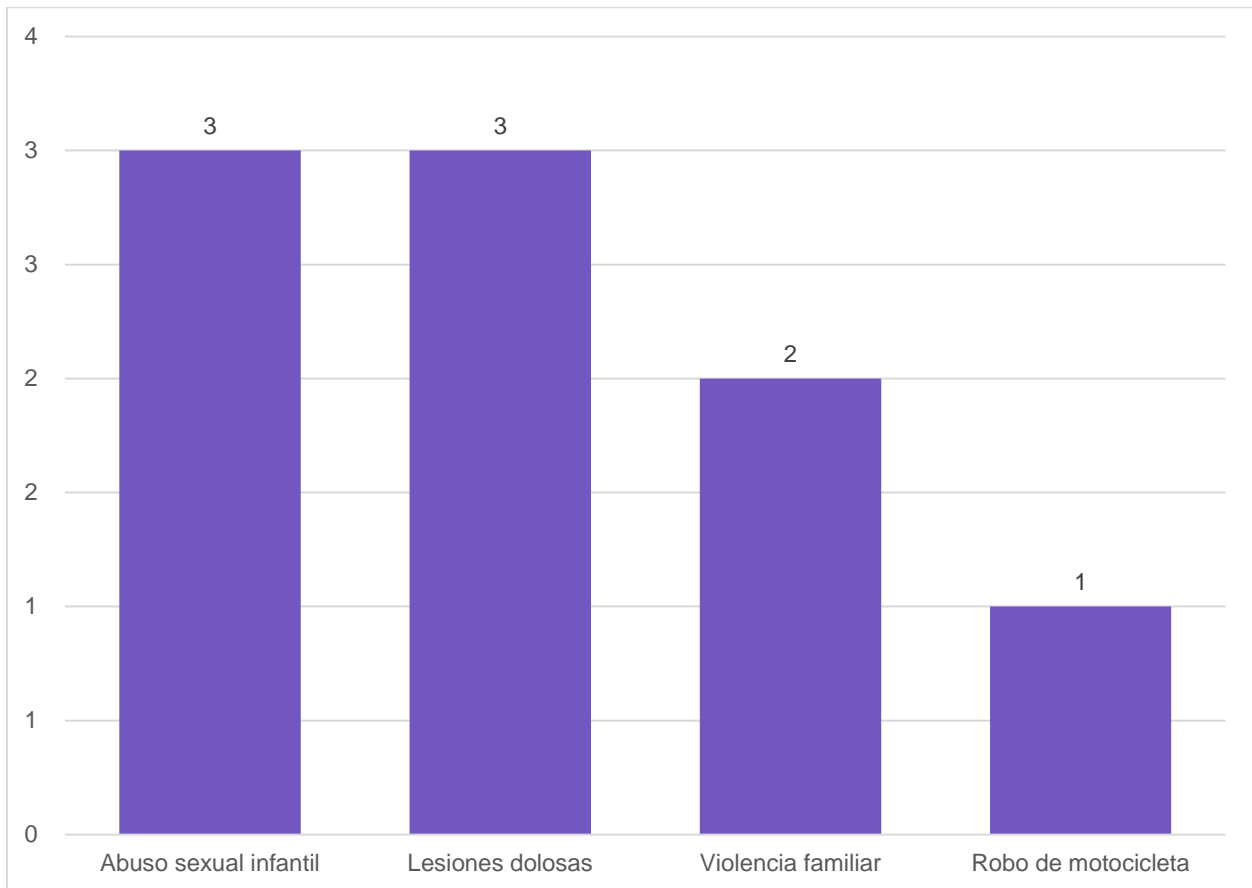


Fuente: Elaborado por el IIEG con datos de las averiguaciones previas y/o carpetas de investigación iniciadas en las agencias del Ministerio Público proporcionados por la Fiscalía del Estado de Jalisco.

Nota: Solo se muestran los delitos que registraron al menos una carpeta de investigación durante el periodo.

Durante el periodo de febrero 2025 a enero 2026, en el municipio de El Limón se hicieron 9 denuncias, de las cuales, en los delitos de abuso sexual infantil y lesiones dolosas se abrieron 3 carpetas de investigación por cada uno, seguido de violencia familiar con 2 carpetas y por robo de motocicleta se hizo 1 denuncia. En el periodo de febrero 2024 a enero 2025 se abrieron 11 carpetas de investigación, por lo que en el periodo de febrero 2025 a enero 2026 hubo un decremento del 18.2% (Ver gráfica 13).

**Gráfica 13. Incidencia delictiva en el municipio de El Limón
Por tipo de delito
Febrero 2025 a enero 2026**

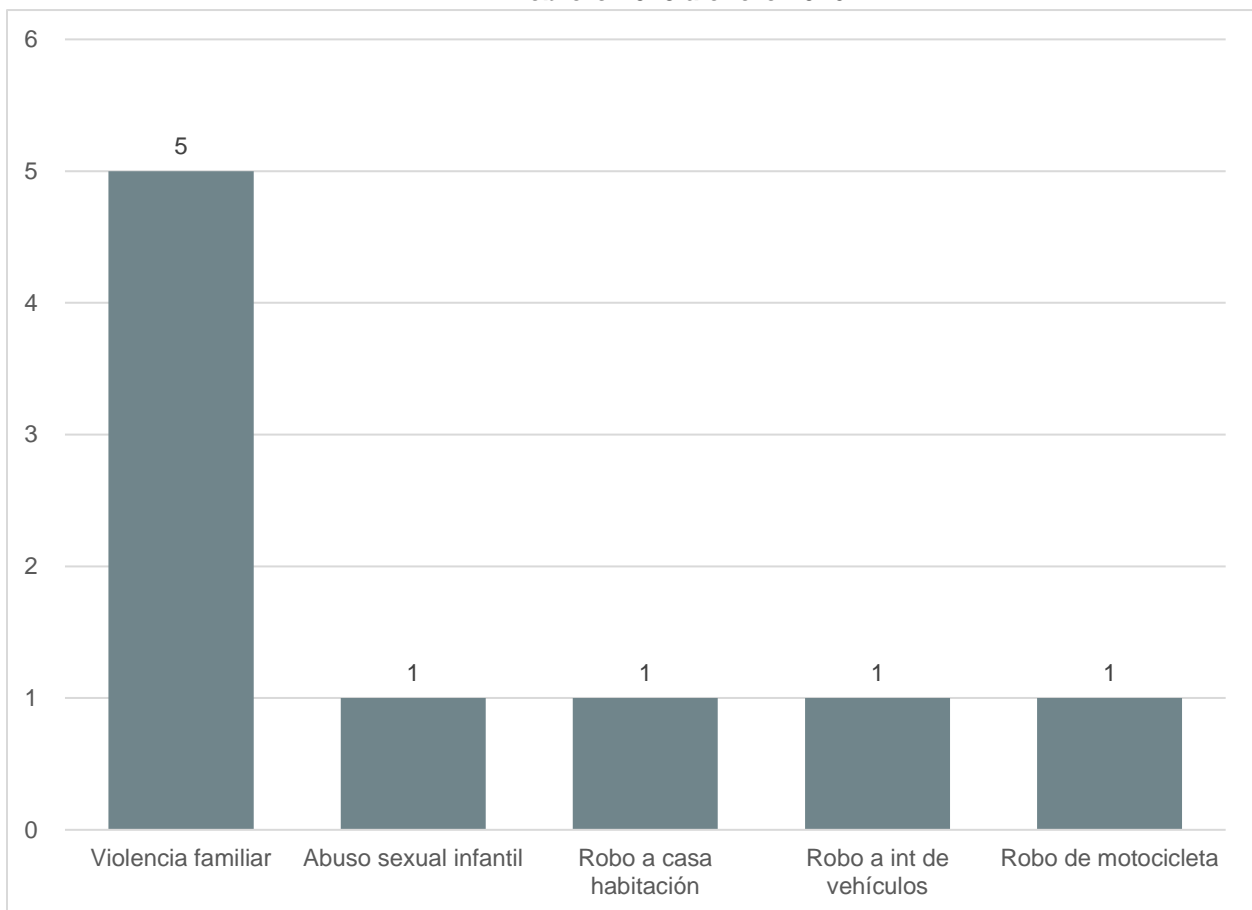


Fuente: Elaborado por el IIEG con datos de las averiguaciones previas y/o carpetas de investigación iniciadas en las agencias del Ministerio Público proporcionados por la Fiscalía del Estado de Jalisco.

Nota: Solo se muestran los delitos que registraron al menos una carpeta de investigación durante el periodo.

En el municipio de Tonaya, durante el periodo de febrero 2025 a enero 2026, solo se hicieron denuncias en 5 delitos, siendo violencia familiar el delito con el mayor registro con 5 carpetas de investigación, en el caso de abuso sexual infantil, robo a casa habitación, robo a interior de vehículos y robo de motocicleta se abrió 1 carpeta por cada delito (Ver gráfica 14).

**Gráfica 14. Incidencia delictiva en el municipio de Tonaya
Por tipo de delito
Febrero 2025 a enero 2026**

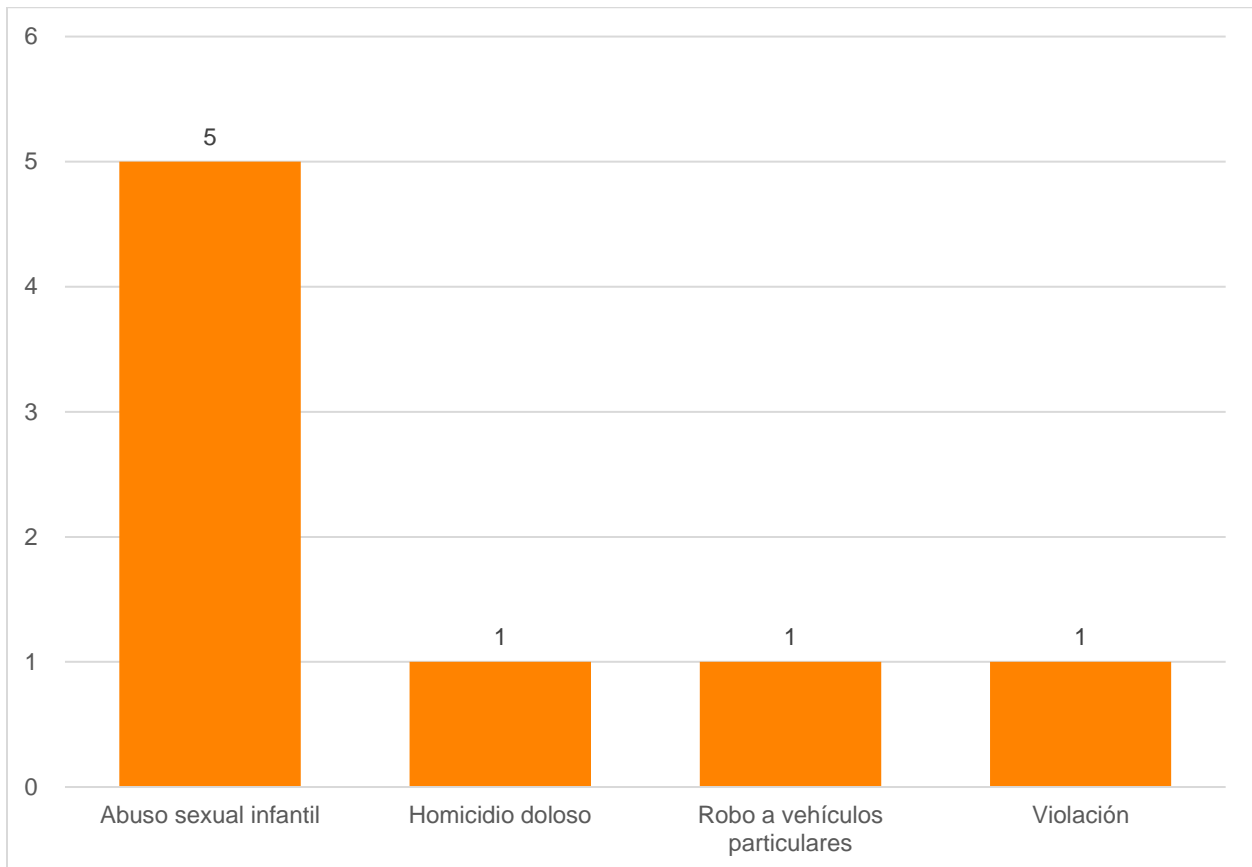


Fuente: Elaborado por el IIEG con datos de las averiguaciones previas y/o carpetas de investigación iniciadas en las agencias del Ministerio Público proporcionados por la Fiscalía del Estado de Jalisco.

Nota: Solo se muestran los delitos que registraron al menos una carpeta de investigación durante el periodo.

En el municipio de Tuxcacuesco, durante el periodo de febrero 2025 a enero 2026, se abrieron 8 carpetas de investigación, con un incremento de 14.3% respecto al periodo anterior. Durante el periodo de referencia, el delito que tuvo el mayor número de denuncias fue el de abuso sexual infantil con 5 carpetas, lo que representó el 62.5% del total de las denuncias; los delitos de homicidio doloso, robo a vehículos particulares y violación registraron 1 carpeta de investigación cada uno. Solo se hicieron denuncias en 4 delitos (Ver gráfica 15).

**Gráfica 15. Incidencia delictiva en el municipio de Tuxcacuesco
Por tipo de delito
Febrero 2025 a enero 2026**

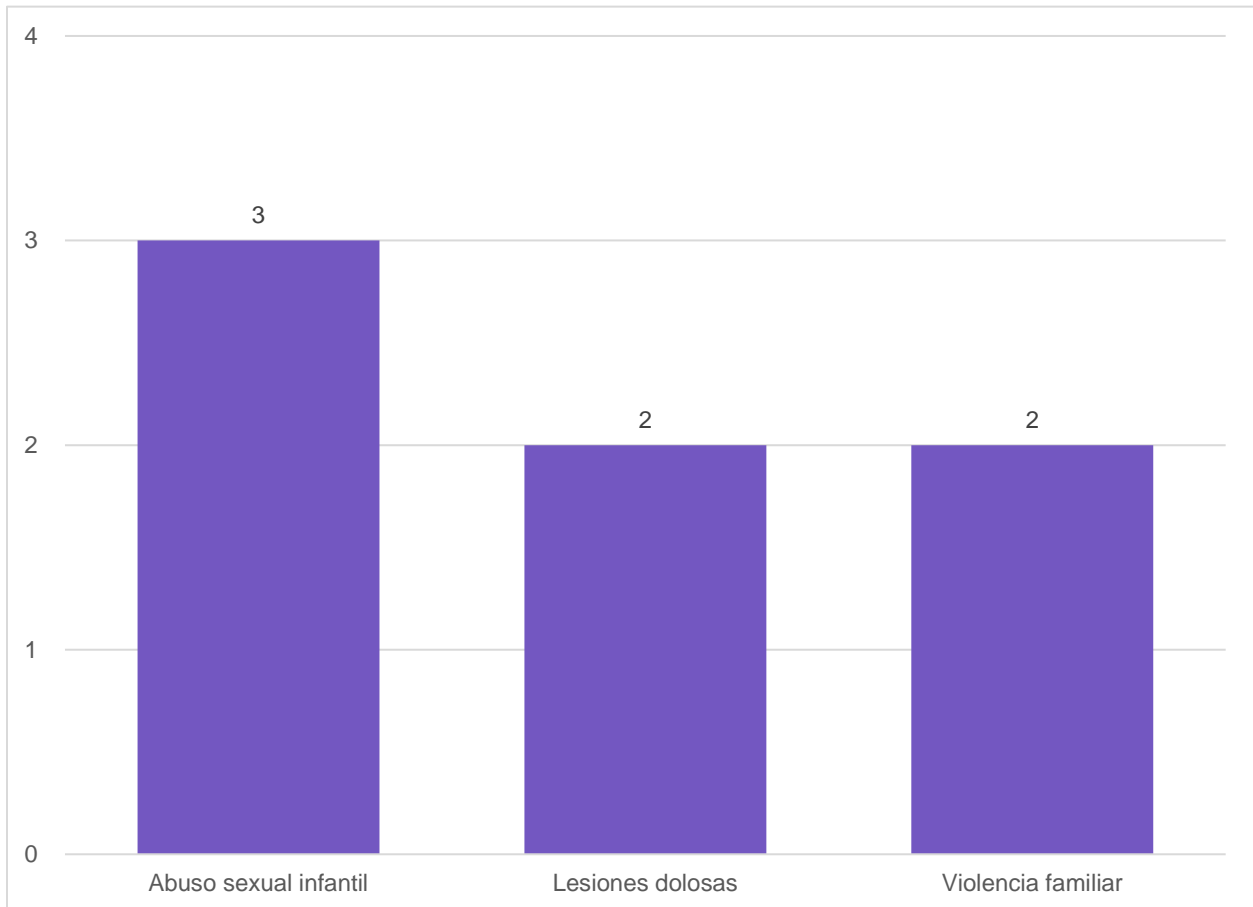


Fuente: Elaborado por el IIEG con datos de las averiguaciones previas y/o carpetas de investigación iniciadas en las agencias del Ministerio Público proporcionados por la Fiscalía del Estado de Jalisco.

Nota: Solo se muestran los delitos que registraron al menos una carpeta de investigación durante el periodo.

Respecto a las denuncias registradas en el municipio de Chiquilistlán, durante el periodo de febrero 2025 a enero 2026 se abrieron un total de 7 carpetas de investigación. El delito que tuvo el mayor número de denuncias fue abuso sexual infantil con 3 carpetas, seguido de lesiones dolosas y violencia familiar, con 2 carpetas por cada delito. Solo se registraron denuncias en 3 delitos (Ver gráfica 16).

**Gráfica 16. Incidencia delictiva en el municipio de Chiquilistlán
Por tipo de delito
Febrero 2025 a enero 2026**

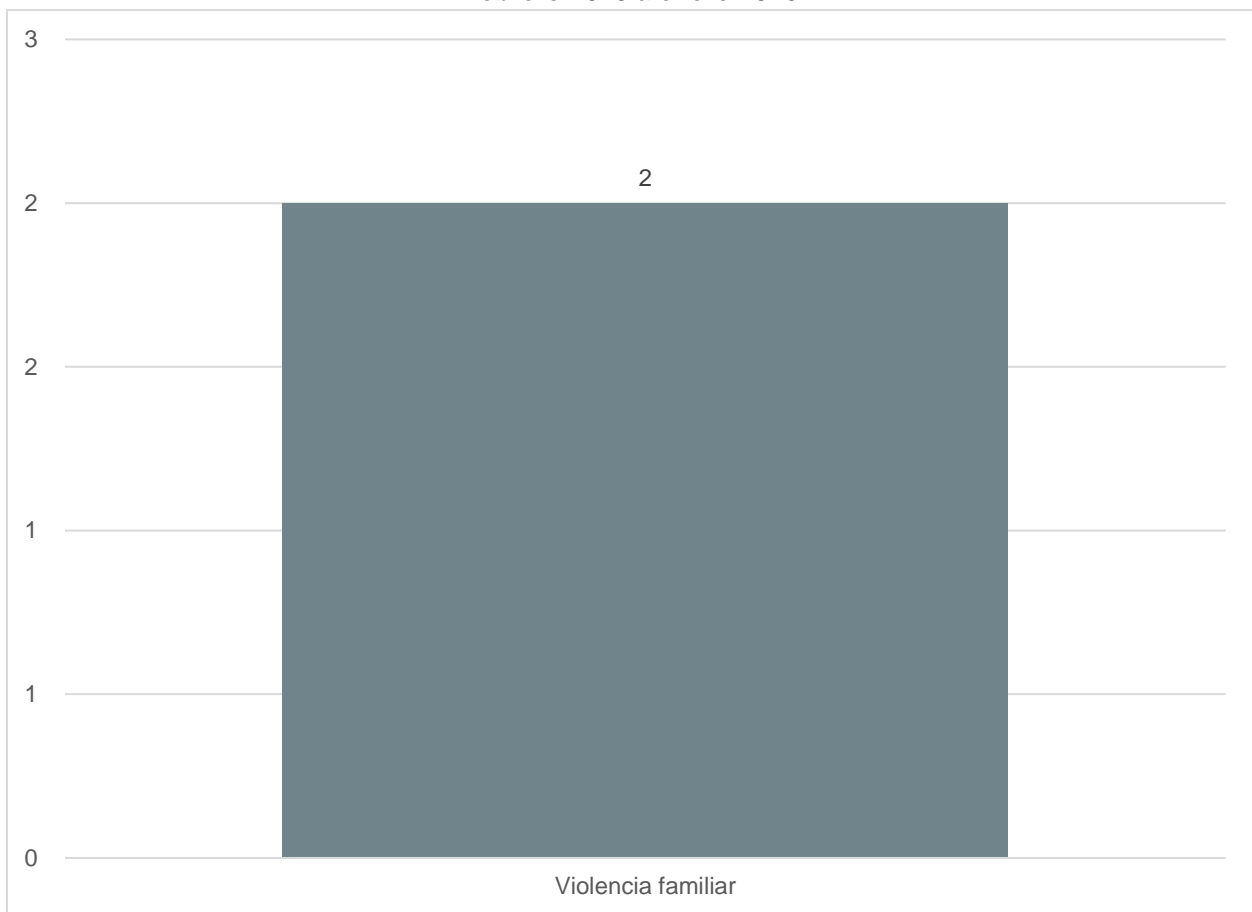


Fuente: Elaborado por el IIEG con datos de las averiguaciones previas y/o carpetas de investigación iniciadas en las agencias del Ministerio Público proporcionados por la Fiscalía del Estado de Jalisco.

Nota: Solo se muestran los delitos que registraron al menos una carpeta de investigación durante el periodo.

En relación con las denuncias registradas en el municipio de Cuautla, en el periodo de febrero 2025 a enero 2026 se hicieron 2 denuncias, las cuales fueron por el delito de violencia familiar. En el periodo de febrero 2024 a enero 2025, se registraron 2 denuncias, en los delitos de abuso sexual infantil (1) y robo a casa habitación (1) (Ver gráfica 17).

**Gráfica 17. Incidencia delictiva en el municipio de Cuautla
Por tipo de delito
Febrero 2025 a enero 2026**

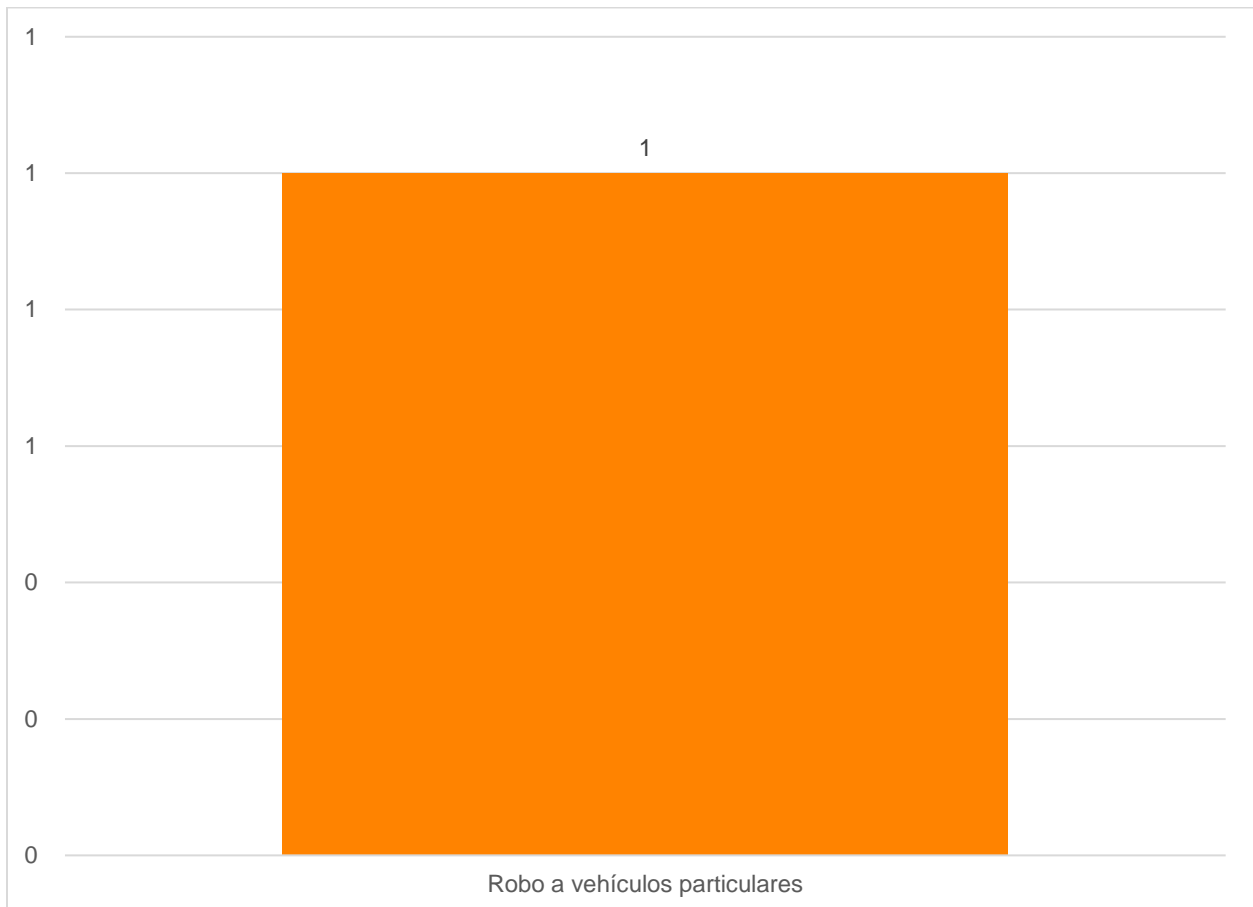


Fuente: Elaborado por el IIEG con datos de las averiguaciones previas y/o carpetas de investigación iniciadas en las agencias del Ministerio Público proporcionados por la Fiscalía del Estado de Jalisco.

Nota: Solo se muestran los delitos que registraron al menos una carpeta de investigación durante el periodo.

Ejutla fue el municipio de la región Sierra de Amula con el menor número de denuncias durante el periodo de referencia, con 1 carpeta de investigación, que fue por robo a vehículos particulares; en el periodo anterior se registraron 6 carpetas de investigación (Ver gráfica 18).

**Gráfica 18. Incidencia delictiva en el municipio de Ejutla
Por tipo de delito
Febrero 2025 a enero 2026**



Fuente: Elaborado por el IIEG con datos de las averiguaciones previas y/o carpetas de investigación iniciadas en las agencias del Ministerio Público proporcionados por la Fiscalía del Estado de Jalisco.

Nota: Solo se muestran los delitos que registraron al menos una carpeta de investigación durante el periodo.