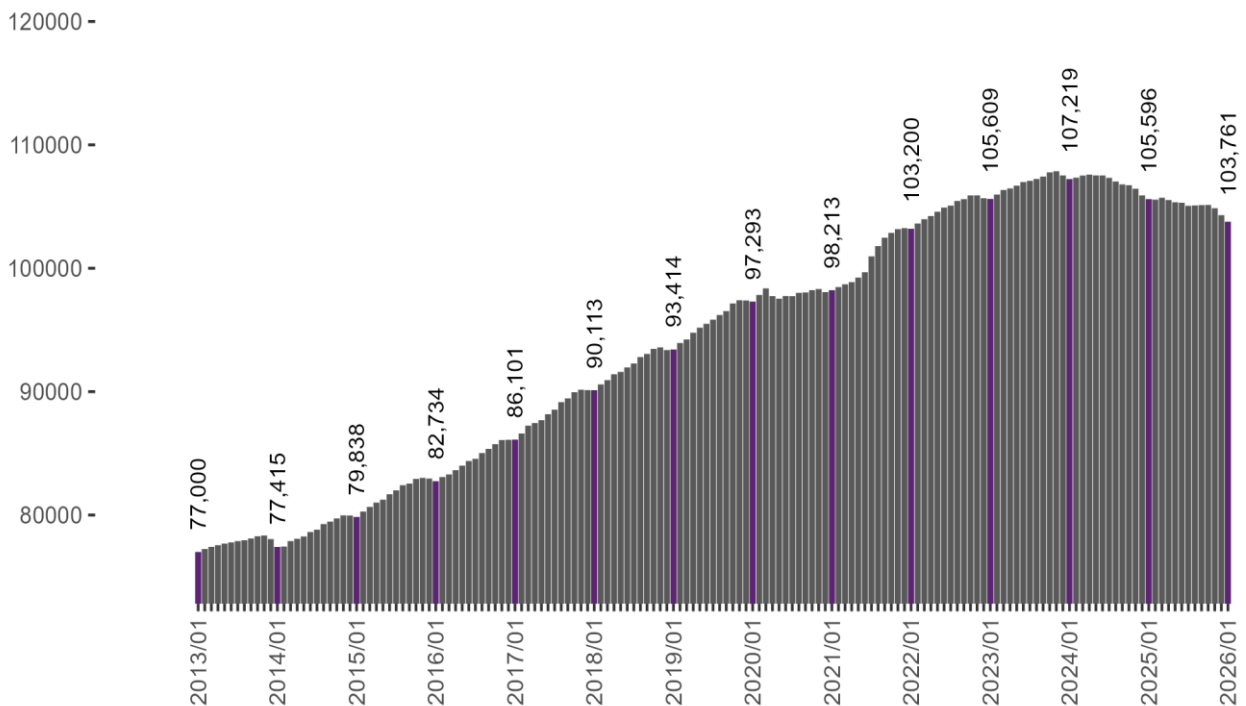


## Patrones registrados ante el IMSS en enero de 2026

En enero de 2026, en Jalisco se tenían registrados en el IMSS a 103,761 patrones, lo que implica que 540 patrones se dieron de baja con respecto al mes anterior, representando una variación mensual de -0.52%. Respecto al mismo mes del año anterior, la entidad perdió 1,835 fuentes de empleo. A nivel nacional están registrados 1,023,438 patrones totales, en contraste con el mes anterior que fue de 1,029,280 patrones, lo anterior da una disminución de 5,842 fuentes de trabajo lo que representa una tasa mensual de -0.57% y una tasa anual de -2.48%.

### Patrones registrados ante el IMSS en Jalisco de enero de 2013 a enero de 2026



Elaboración IIEG, con datos del IMSS.

En enero de 2026, un sector generó nuevos patrones. La industria eléctrica y captación de agua potable generó un incremento de 1 patrón y un incremento de 0.47% respecto al mes anterior.

En contraste, la agricultura, ganadería, silvicultura y pesca mostró una caída de 32 patrones y una tasa mensual de -0.85%. El sector comercio reportó una reducción de 204 patrones y una variación mensual de -0.66%. La industria de la construcción obtuvo una disminución de 28 patrones y una disminución de 0.20% en comparación con el mes pasado. De la misma manera, la industria de la transformación presentó una caída de 109 patrones y una tasa mensual de -0.71%. El sector servicios tuvo una disminución de 141 patrones y una disminución de 0.41% en comparación con el mes anterior. Los transportes y comunicaciones presentaron una pérdida de 27 patrones y una pérdida de 0.44% respecto al mes pasado. Las industrias extractivas obtuvieron la misma cantidad de patrones que el mes anterior.

### Patrones registrados en el IMSS en Jalisco por división económica, diciembre 2025 y enero de 2026

División económica	2025	2026	Variación mensual	
	Diciembre	Enero	Absoluta	%
Agricultura, Ganadería, Silvicultura, Pesca y Caza	3,767	3,735	-32	-0.85%
Comercio	30,740	30,536	-204	-0.66%
Construcción	13,734	13,706	-28	-0.20%
Ind. Elec. y Captación de Agua Potable	215	216	1	0.47%
Industria de Transformación	15,368	15,259	-109	-0.71%
Industrias Extractivas	125	125	0	0.00%
Servicios	34,200	34,059	-141	-0.41%
Transportes y Comunicaciones	6,152	6,125	-27	-0.44%
<b>Total</b>	<b>104,301</b>	<b>103,761</b>	<b>-540</b>	<b>-0.52%</b>

Elaboración IIEG, con datos del IMSS.

En el comparativo anual de enero, se perdieron 1,835 patrones nuevos con una tasa anual de -1.74%. En este periodo, dos sectores han observado registros positivos.

La industria de la construcción obtuvo un aumento de 143 patrones y un aumento de 1.05% en comparación con el año pasado. Las industrias extractivas obtuvieron un incremento de 2 patrones y variación anual de 1.63%.

En contraste, la agricultura, ganadería, silvicultura y pesca mostró una caída de 121 patrones y una tasa anual de -3.14%. El sector comercio reportó una reducción de 874 patrones y una variación anual de -2.78%. La industria de la transformación presentó una caída de 424 patrones y una tasa anual de -2.70%. El sector servicios tuvo una disminución de 391 patrones y una disminución de 1.13% en comparación con el año anterior. Los transportes y comunicaciones presentaron una pérdida de 170 patrones y una pérdida de 2.70% respecto al año pasado. La industria eléctrica y captación de agua potable no tuvo variación respecto al año anterior.

#### Patrones registrados en el IMSS en Jalisco por división económica, enero 2025-2026

División económica	2025	2026	Variación anual	
	Enero	Enero	Absoluta	%
Agricultura, Ganadería, Silvicultura, Pesca y Caza	3,856	3,735	-121	-3.14%
Comercio	31,410	30,536	-874	-2.78%
Construcción	13,563	13,706	143	1.05%
Ind. Elec. y Captación de Agua Potable	216	216	0	0.00%
Industria de Transformación	15,683	15,259	-424	-2.70%
Industrias Extractivas	123	125	2	1.63%
Servicios	34,450	34,059	-391	-1.13%
Transportes y Comunicaciones	6,295	6,125	-170	-2.70%
<b>Total</b>	<b>105,596</b>	<b>103,761</b>	<b>-1,835</b>	<b>-1.74%</b>

Elaboración IIEG, con datos del IMSS.

En enero de 2026, tres rangos de tamaño presentaron ganancias en el número de patrones. El rango de patrones con 51 y hasta 250 puestos de trabajo obtuvo un incremento de 20 patrones y un incremento de 0.45% respecto al mes anterior. El grupo de patrones con 251 y hasta 500 puestos de trabajo presentó un aumento de 3 patrones y una tasa mensual de 0.49%. Los patrones con 501 y hasta 1,000 puestos de trabajo obtuvieron un incremento de 11 patrones y variación mensual de 3.90%.

En contraste, el rango de patrones con un puesto de trabajo reportó una caída de 262 patrones y una tasa mensual de -1.00%. El grupo de patrones con 2 y hasta 5 puestos de trabajo mostró una reducción de 202 patrones y una variación mensual de -0.51%. Los patrones con 6 y hasta 50 puestos de trabajo generaron una disminución de 105 patrones y una disminución de 0.32% en comparación con el mes pasado. Los patrones con más de 1,000 puestos de trabajo tuvieron una disminución de 5 patrones y una disminución de 2.91% en comparación con el mes anterior.

#### Patrones registrados en el IMSS en Jalisco por tamaño, diciembre 2025 y enero de 2026

Tamaño	2025	2026	Variación mensual	
	Diciembre	Enero	Absoluta	%
Patrones con un puesto de trabajo	26,257	25,995	-262	-1.00%
Patrones con 2 y hasta 5 PT	39,958	39,756	-202	-0.51%
Patrones con 6 y hasta 50 PT	32,611	32,506	-105	-0.32%
Patrones con 51 y hasta 250 PT	4,409	4,429	20	0.45%
Patrones con 251 y hasta 500 PT	612	615	3	0.49%
Patrones con 501 y hasta 1,000 PT	282	293	11	3.90%
Patrones con más de 1,000 PT	172	167	-5	-2.91%
<b>Total</b>	<b>104,301</b>	<b>103,761</b>	<b>-540</b>	<b>-0.52%</b>

Elaboración IIEG, con datos del IMSS.

En el comparativo anual de los patrones registrados ante el IMSS en enero de 2026, dos rangos de tamaño presentaron aumentos en sus registros. El rango de patrones con 51 y hasta 250 puestos de trabajo obtuvo un incremento de 53 patrones y un incremento de 1.21% respecto al año anterior. Los patrones con 501 y hasta 1,000 puestos de trabajo obtuvieron un incremento de 12 patrones y variación anual de 4.27%.

En contraste, el rango de patrones con un puesto de trabajo reportó una caída de 543 patrones y una tasa anual de -2.05%. El grupo de patrones con 2 y hasta 5 puestos de trabajo mostró una reducción de 1,123 patrones y una variación anual de -2.75%. Los patrones con 6 y hasta 50 puestos de trabajo generaron una disminución de 220 patrones y una disminución de 0.67% en comparación con el año pasado. El grupo de patrones con 251 y hasta 500 puestos de trabajo presentó una caída de 1 patrón y una tasa anual de -0.16%. Los patrones con más de 1,000 puestos de trabajo tuvieron una disminución de 13 patrones y una disminución de 7.22% en comparación con el año anterior.

#### Patrones registrados en el IMSS en Jalisco por tamaño, enero 2025-2026

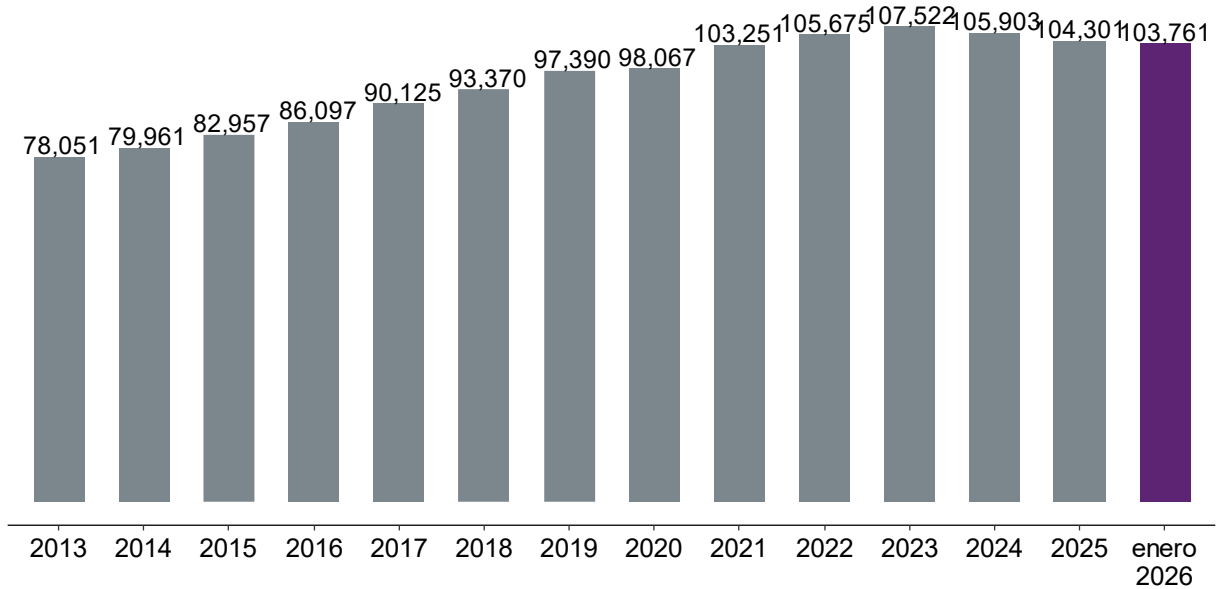
División económica	2025	2026	Variación anual	
	Enero	Enero	Absoluta	%
Patrones con un puesto de trabajo	26,538	25,995	-543	-2.05%
Patrones con 2 y hasta 5 PT	40,879	39,756	-1,123	-2.75%
Patrones con 6 y hasta 50 PT	32,726	32,506	-220	-0.67%
Patrones con 51 y hasta 250 PT	4,376	4,429	53	1.21%
Patrones con 251 y hasta 500 PT	616	615	-1	-0.16%
Patrones con 501 y hasta 1,000 PT	281	293	12	4.27%
Patrones con más de 1,000 PT	180	167	-13	-7.22%
<b>Total</b>	<b>105,596</b>	<b>103,761</b>	<b>-1,835</b>	<b>-1.74%</b>

Elaboración IIEG, con datos del IMSS.



En enero de 2026 se registraron en Jalisco 103,761 patrones, lo que representó una caída en comparación con el cierre de 2025 cuando se contabilizaron 104,301 patrones. Estas cifras implican que existen en este mes 540 registros patronales menos en la entidad con respecto al cierre de 2025.

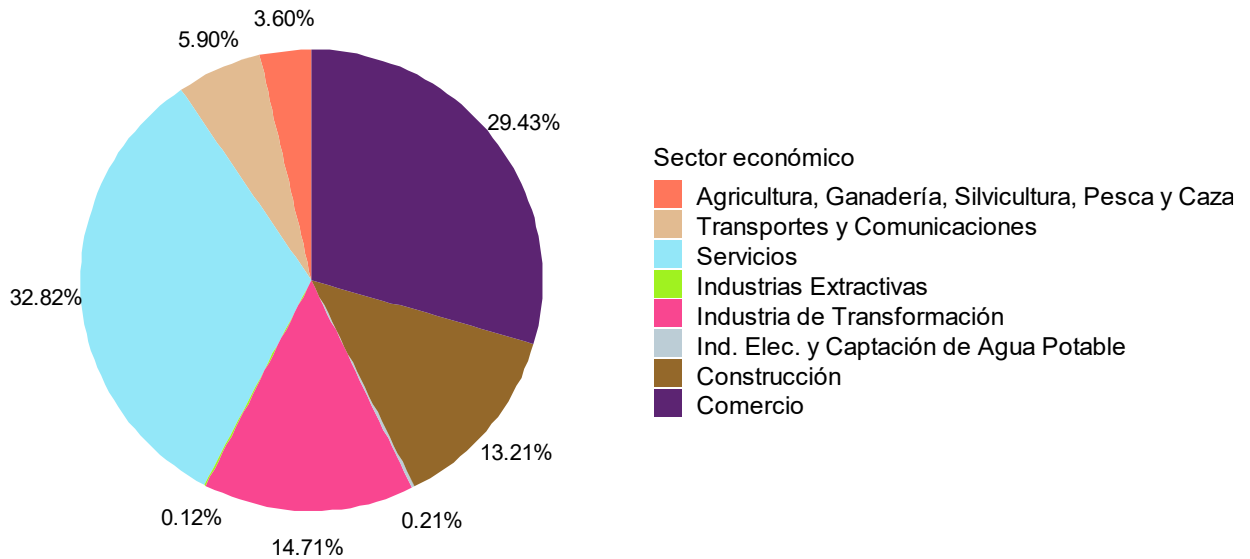
### Patrones registrados en el IMSS en Jalisco, cierre 2013-2025 y enero 2026



Elaboración IIEG, con datos del IMSS.

En la distribución porcentual de patrones registrados por sector de actividad económica en enero de 2026, se observa que el sector servicios concentra la mayor proporción de patrones con 32.82%, seguido por el sector comercio con 29.43% y la industria de transformación con 14.71%.

**Patrones de Jalisco registrados en el IMSS, por división económica, enero de 2026**



Elaboración IIEG, con datos del IMSS.