

## Inflación en Jalisco, Guadalajara y Tepatitlán en enero 2026

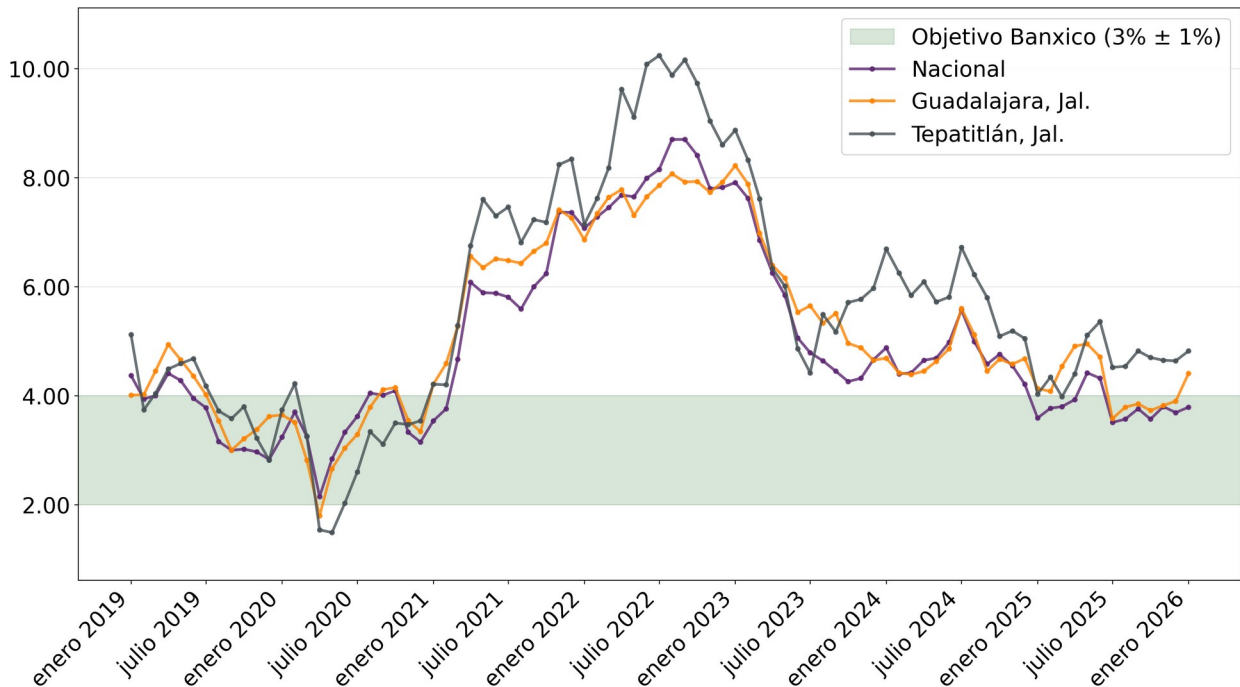
INEGI publica información de la inflación para algunas ciudades seleccionadas y, para el caso de Jalisco, se reporta información de Guadalajara y Tepatitlán.

Banxico ha definido como meta permanente alcanzar una inflación anual del Índice Nacional de Precios al Consumidor (INPC) de 3 por ciento. Para considerar la incertidumbre inherente en el cumplimiento de esta meta debido a choques económicos, Banxico ha establecido un intervalo de variabilidad de más o menos un punto porcentual alrededor de la meta, es decir, entre 2% y 4%.

La inflación nacional de enero a tasa anual fue de 3.79%, mientras que el mes pasado fue de 3.69%.

Guadalajara presenta un incremento en los precios de 4.41% a tasa anual, a diferencia del mes pasado, cuando presentó un valor de 3.9%. En el caso de Tepatitlán la inflación anual de enero fue de 4.82%, cuando la observada en el mes anterior fue de 4.64%.

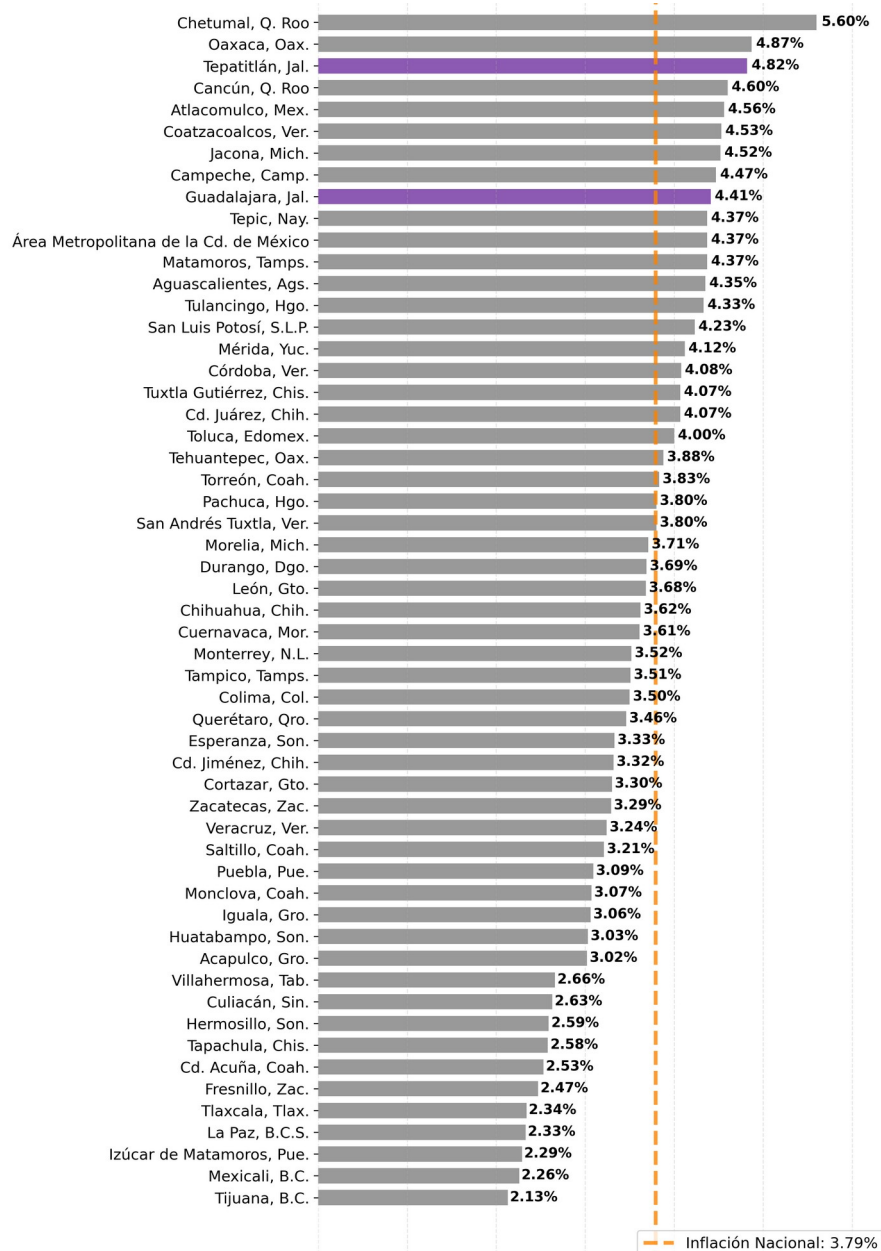
**Inflación mensual a tasa anual, enero 2019 - enero 2026**



Elaboración del IIEG, con información de INEGI.

Por ciudades, Guadalajara se posicionó en el lugar 9 de 55 ciudades con mayor inflación, mientras que Tepatlitlán se ubicó en la posición 3. La inflación anual más alta la registró Chetumal, Q. Roo con 5.6%. La inflación más baja se observó en Tijuana, B.C. con 2.13% anual. En este mes, 24 ciudades tuvieron una inflación más alta a la nacional.

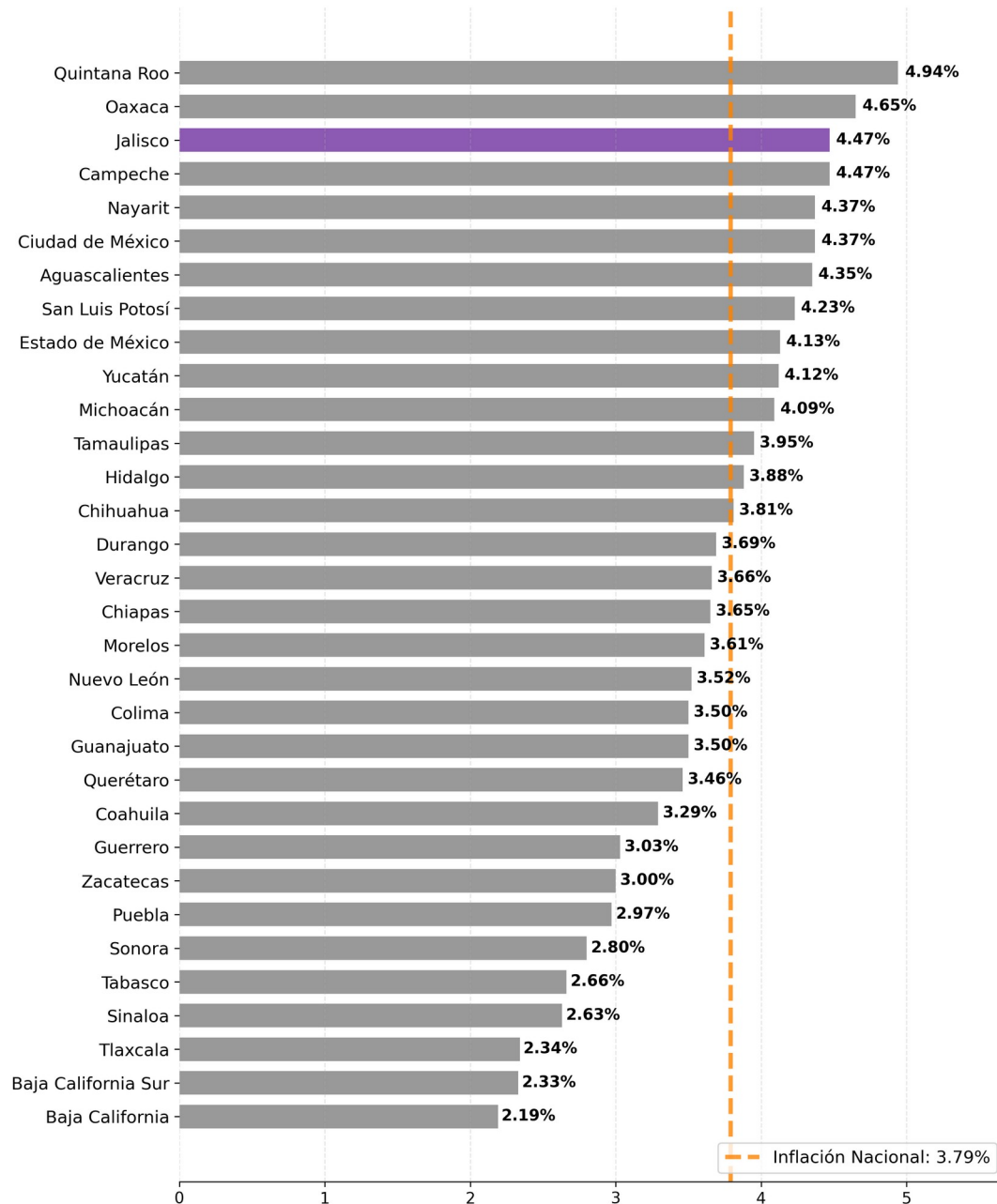
### Inflación anual por ciudades, enero 2026



Elaboración del IIEG, con información de INEGI.

En lo que se refiere a la inflación por entidad federativa en enero, Jalisco se encuentra en el lugar 3 de las entidades con mayor incremento en los precios con 4.47%, mientras que el mes anterior fue de 3.99%. Quintana Roo fue la entidad que registró el mayor incremento a tasa anual en los precios con 4.94%, mientras que Baja California es la que presentó la menor variación a tasa anual con 2.19%. 14 entidades se encuentran por arriba de la inflación nacional.

### Inflación mensual a tasa anual por entidad federativa, enero 2026



Elaboración del IIEG, con información de INEGI.

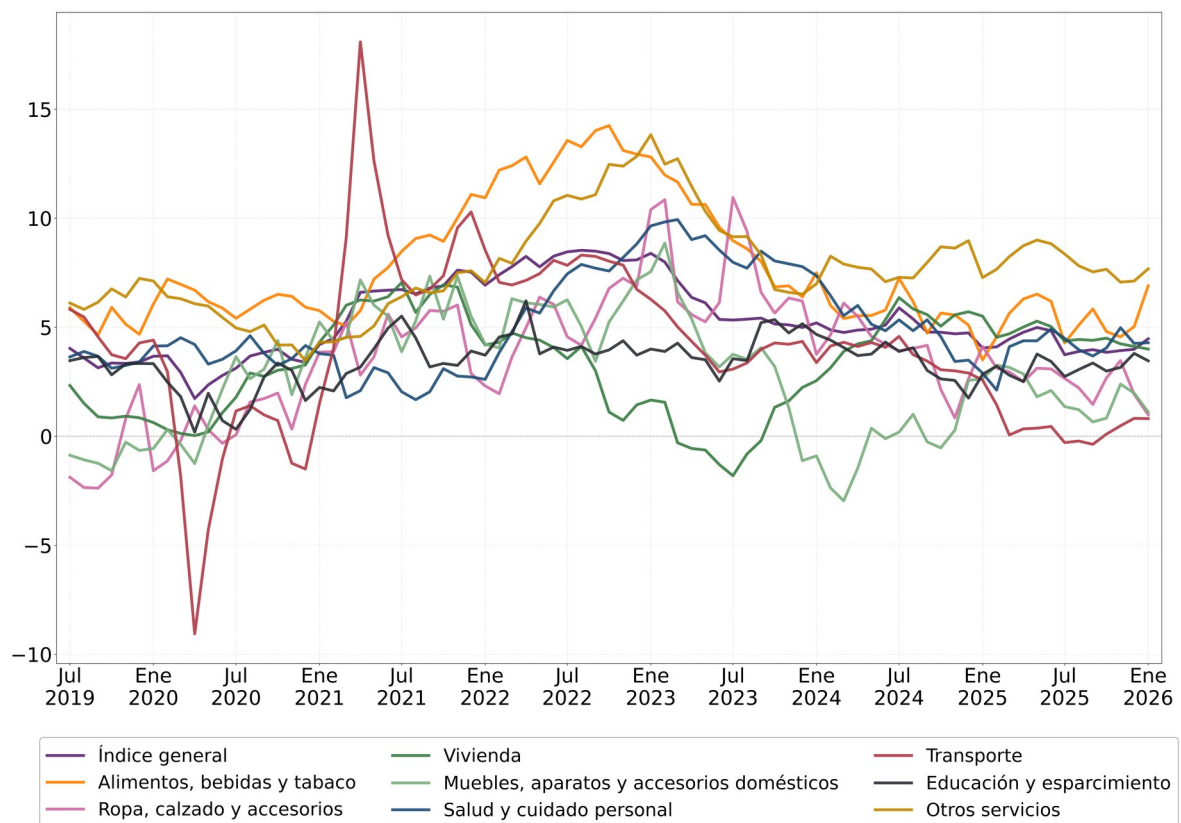


Adicionalmente, el INEGI presenta información del Índice Nacional de Precios al Consumidor estatal por objeto de gasto, el cual se desgrega en los 8 grupos siguientes: 1 alimentos, bebidas y tabaco; 2 ropa, calzado y accesorios; 3 vivienda, 4 muebles, aparatos y accesorios domésticos; 5 salud y cuidado personal; 6 transporte, 7 educación y esparcimiento; y, 8 otros servicios.

**Variación anual del índice de precios por objeto de gasto en Jalisco en enero 2025, diciembre 2025 y enero 2026**

Rubro	Ene 2025	Dic 2025	Ene 2026
Índice general	4.05%	3.99%	4.47%
Alimentos, bebidas y tabaco	3.50%	5.03%	6.90%
Ropa, calzado y accesorios	4.12%	1.93%	0.99%
Vivienda	5.51%	4.12%	4.00%
Muebles, aparatos y accesorios domésticos	2.64%	1.98%	1.11%
Salud y cuidado personal	2.90%	4.26%	4.29%
Transporte	2.58%	0.82%	0.81%
Educación y esparcimiento	2.84%	3.80%	3.46%
Otros servicios	7.28%	7.12%	7.68%

**Evolución histórica de la variación anual del índice de precios por objeto de gasto en Jalisco, julio 2019 - enero 2026**



Elaboración del IIEG, con información de INEGI.