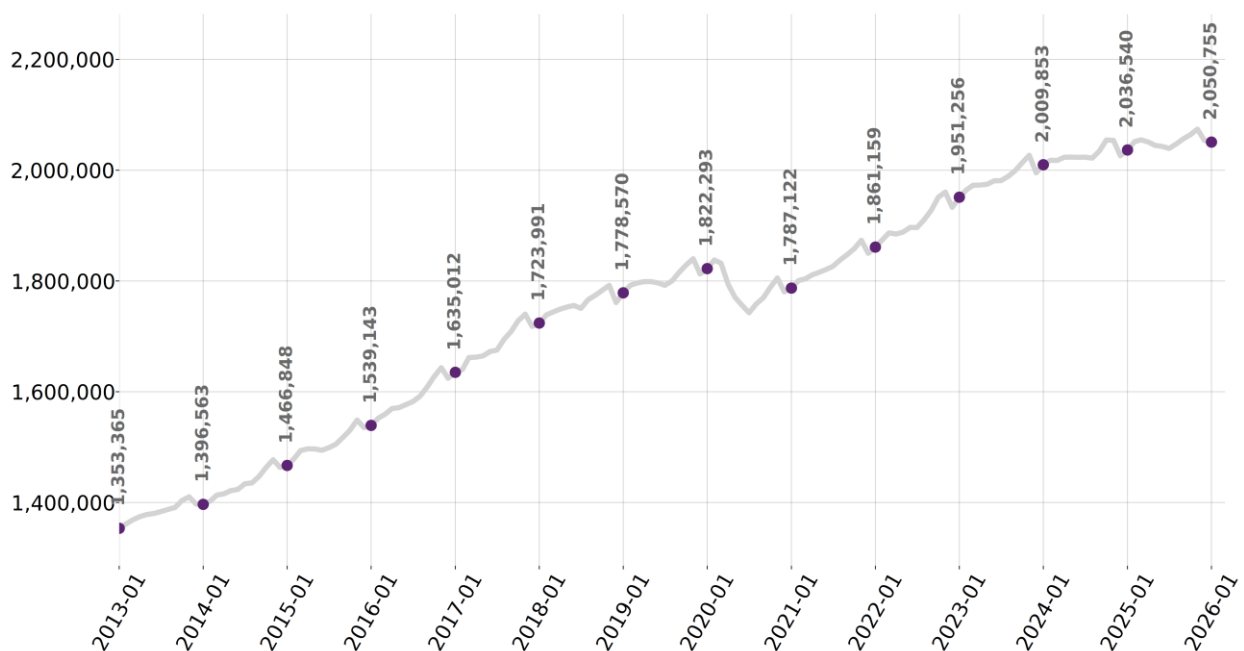


Empleos formales en Jalisco en enero de 2026

De acuerdo con las cifras del IMSS, en enero de 2026 en Jalisco se tenían registrados a 2,050,755 trabajadores asegurados, lo que representa una pérdida de 3,120 empleos formales con respecto al mes anterior. La disminución de empleos de enero de 2026 es mayor en comparación con enero de 2025 cuando se generaron 10,459 puestos de trabajo, y menor a la del mes previo cuando fue de -20,264 empleos.

A nivel nacional, en el mismo mes se tuvo una pérdida de 8,104 puestos de trabajo, lo que representa una tasa mensual de -0.04% y una tasa anual de 0.88%.

Empleos formales totales en Jalisco, enero 2013 - enero 2026

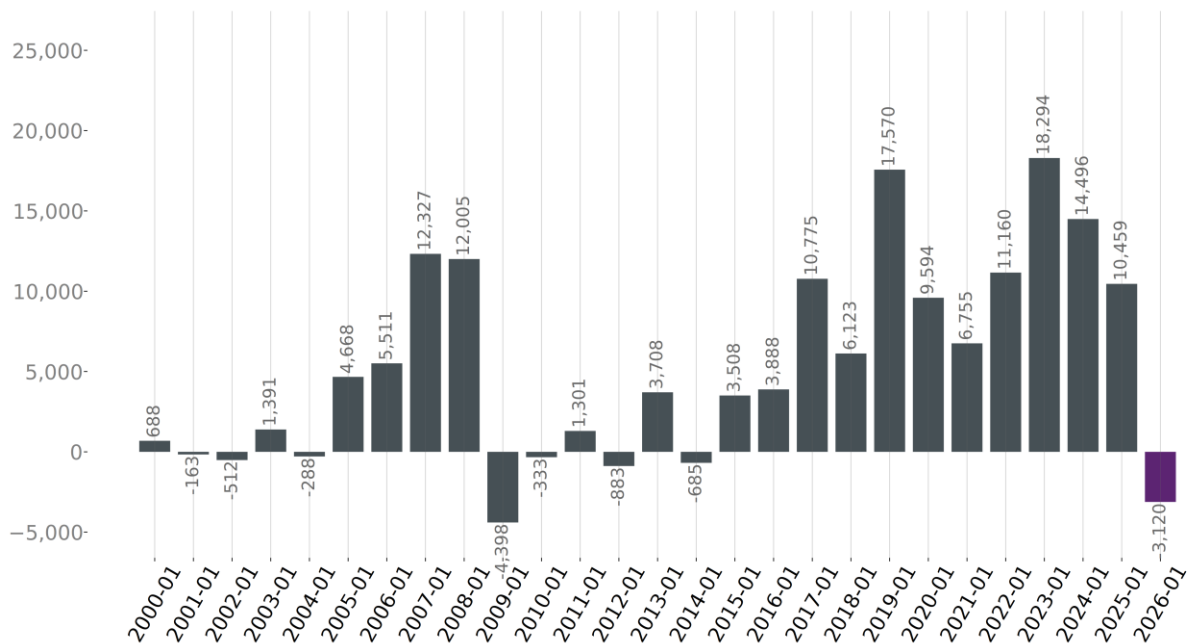


Elaboración del IIEG, con información del IMSS.

En enero hubo una pérdida de 3,120 empleos formales con respecto al mes anterior, una variación mensual de -0.15%, y una variación positiva anual de 0.70%. La disminución de empleos de enero de 2026 es mayor en comparación con enero de 2025 cuando se generaron 10,459 puestos de trabajo.

Por tipo de empleo, se perdieron 7,275 empleos permanentes y se generaron 4,155 eventuales en enero.

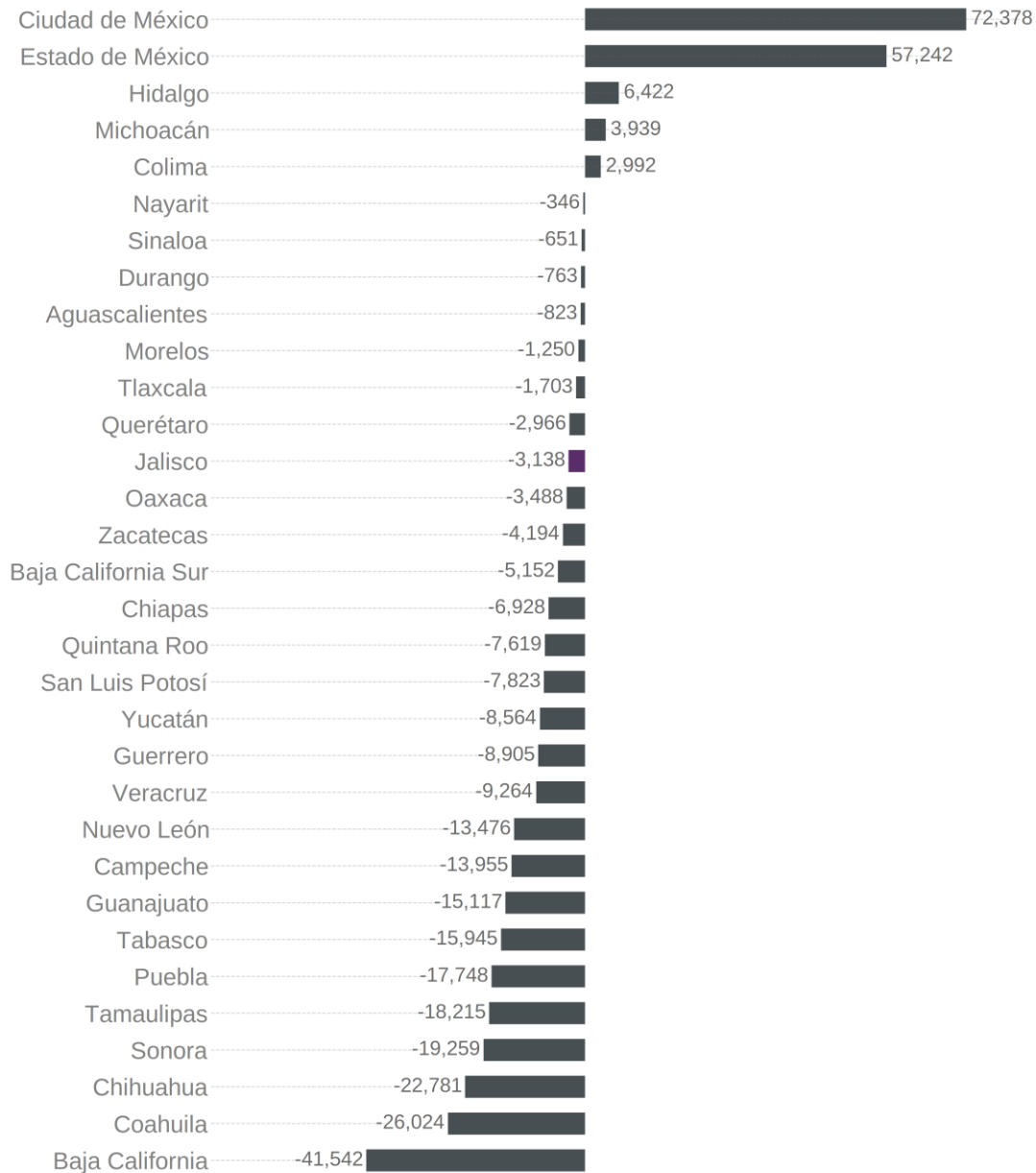
Empleos formales generados en enero en Jalisco, 2000-2026



Elaboración del IIEG, con información del IMSS.

En lo que va del sexenio, esto es, desde diciembre 2024, Jalisco se coloca en el lugar 13 en generación de empleos formales en el país con -3,138. El primer lugar lo ocupa Ciudad de México con 72,378, en segundo lugar se encuentra Estado de México con 57,242 e Hidalgo en tercero con 6,422. Por otro lado, la Baja California es último lugar con -41,542 puestos de trabajo.

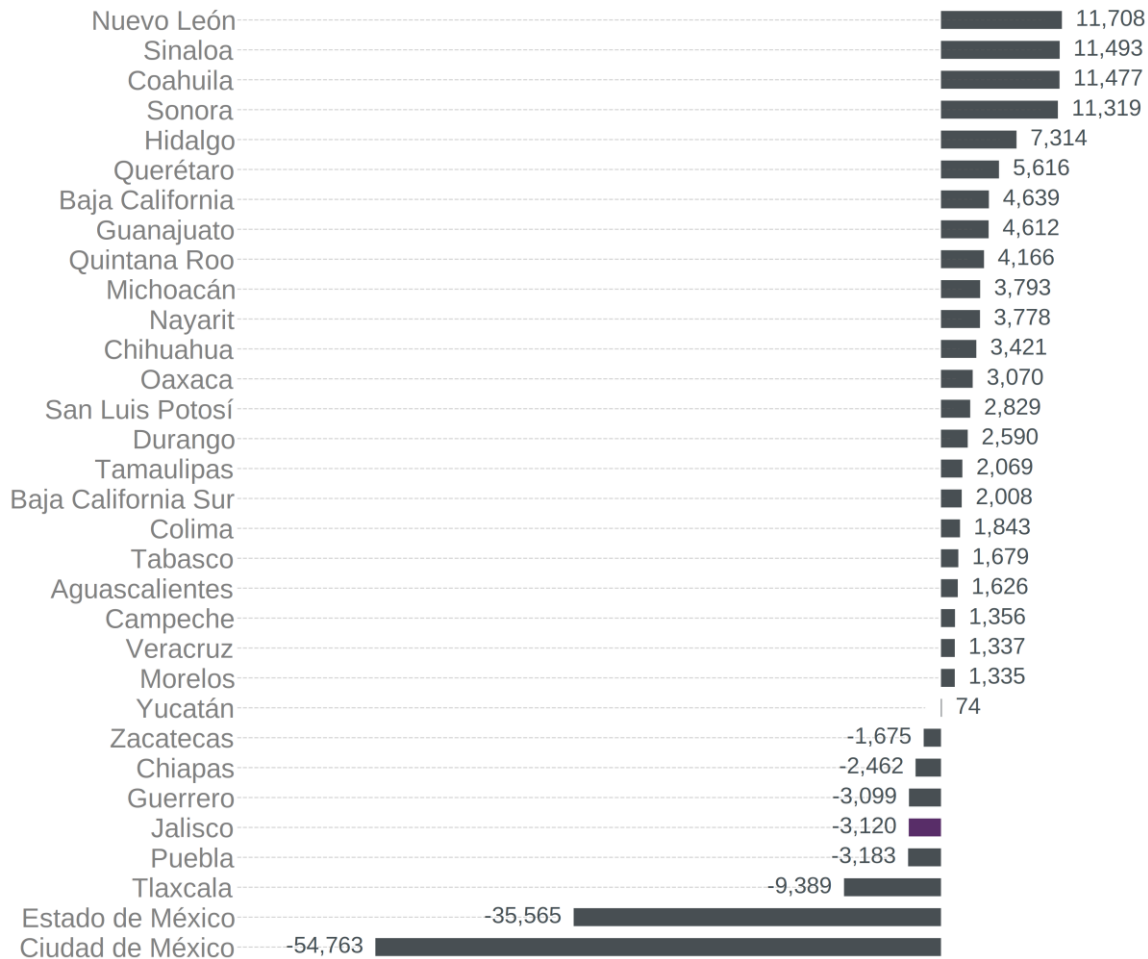
Empleos formales acumulados, diciembre 2024 a enero de 2026



Elaboración del IIEG, con información del IMSS.

La cifra de -3,120 empleos coloca a Jalisco en el lugar 28 a nivel nacional en generación de nuevos empleos en términos absolutos en enero. Por otro lado, Nuevo León fue la entidad que más generó empleo formal con 11,708 trabajadores asegurados y en último lugar Ciudad de México con -54,763 puestos de trabajo formal.

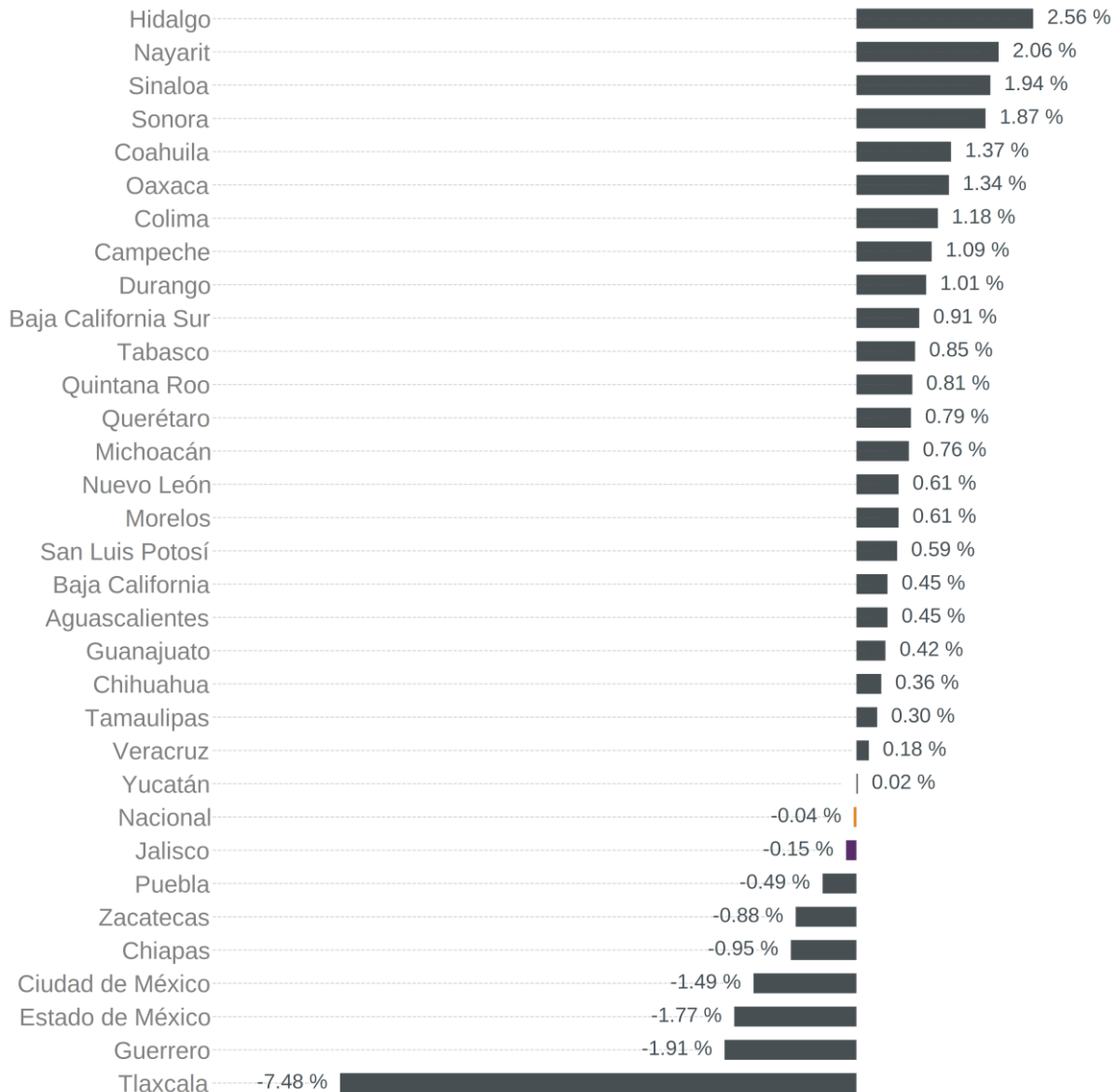
Empleos formales generados en enero de 2026 por entidad federativa



Elaboración del IIEG, con información del IMSS. Nota: La información presentada es con base en delegaciones del IMSS que publica en su plataforma, la cual difiere para algunos estados con la que posteriormente envía al IIEG por entidad federativa. Para Baja California, Baja California Sur, Coahuila, Colima, Guanajuato, Michoacán, Nuevo León, Oaxaca, Sonora, Tamaulipas y Veracruz, las cifras por delegación y entidad tienen pequeñas diferencias debido a que las cifras por delegación contienen trabajadores de otras entidades, ya que una clínica que se encuentre en el límite estatal registra y atiende a comunidades de entidades colindantes. Estas diferencias se corrigen cuando el IMSS envía la base de datos por entidad federativa al IIEG días después de liberar la cifra por delegación en su cubo interactivo.

En términos relativos, Hidalgo fue la entidad que presentó la mayor variación mensual positiva al registrar 2.56%. Por otro lado, Tlaxcala fue la entidad que registró la mayor caída porcentual de -7.48%. Jalisco tuvo una caída de -0.15% mensual, por debajo de la tasa nacional de -0.04%, y se ubicó en el lugar 25 a nivel nacional.

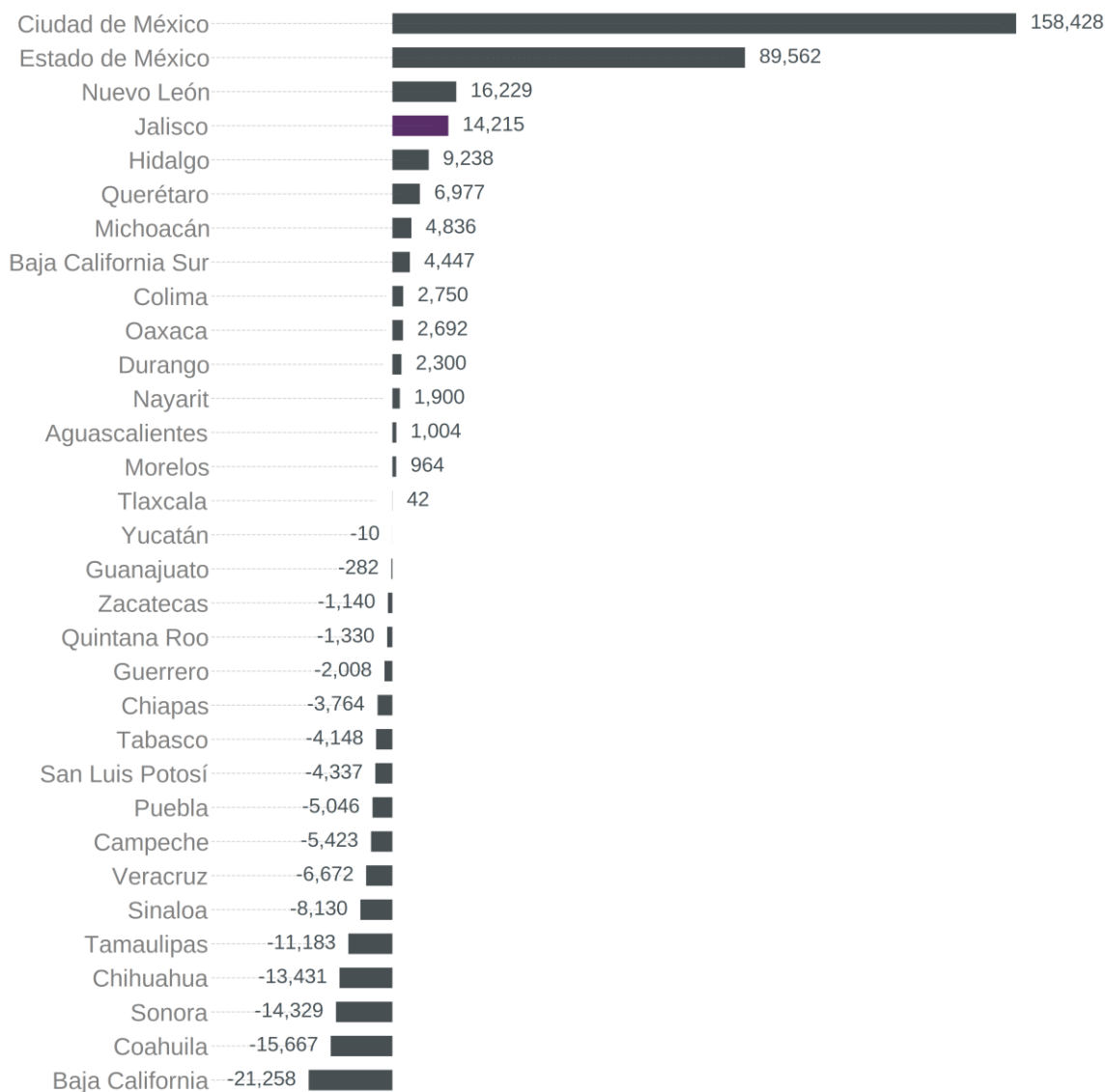
Variación porcentual mensual de empleos generados por entidad federativa, enero 2026



Elaboración del IIEG, con información del IMSS.

En la variación absoluta anual de enero, la entidad se coloca en el lugar 4 a nivel nacional con 14,215 puestos de trabajo. En primer lugar se encuentra Ciudad de México con 158,428. Por otro lado, Baja California tiene el último lugar con -21,258 trabajadores.

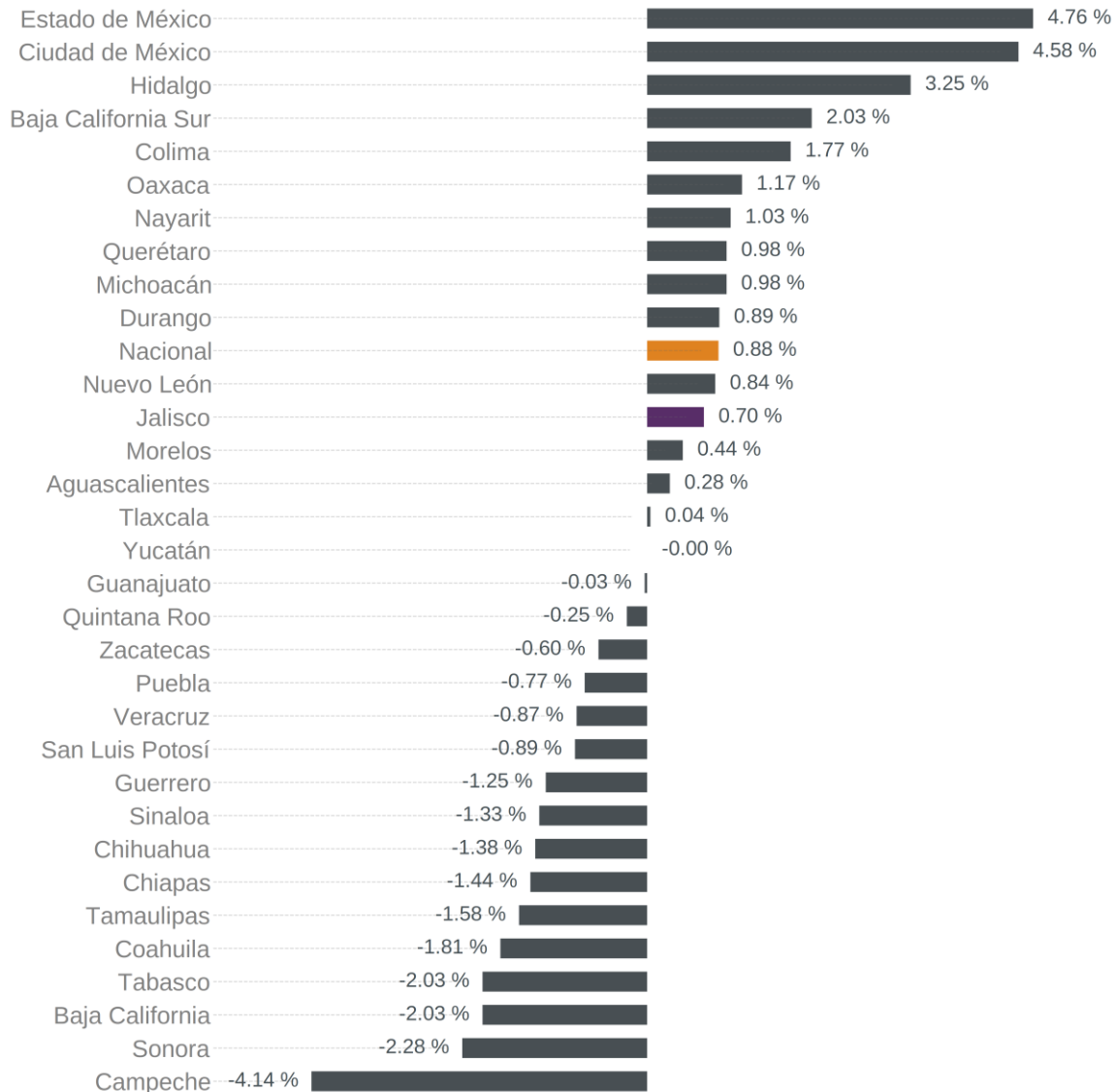
Variación absoluta anual de empleo formal, enero 2026



Elaboración del IIEG, con información del IMSS.

Con relación a la variación porcentual anual de enero de 2025 a enero de 2026, Jalisco se ubicó en la posición 12 con 0.70%, por debajo de la variación nacional que fue de 0.88%. En ese mes solo 15 entidades registraron una variación anual positiva. En contraste, Campeche presentó la tasa anual más baja de -4.14%.

Variación porcentual anual de empleo formal, enero 2026



Elaboración del IIEG, con información del IMSS.