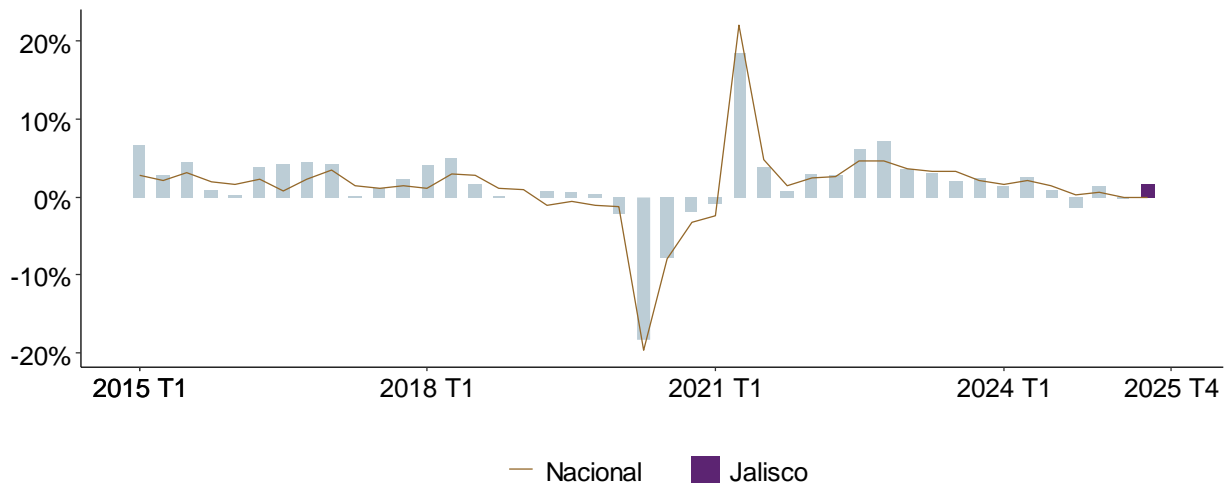


Indicador Trimestral de la Actividad Económica Estatal (ITAE) en el tercer trimestre de 2025

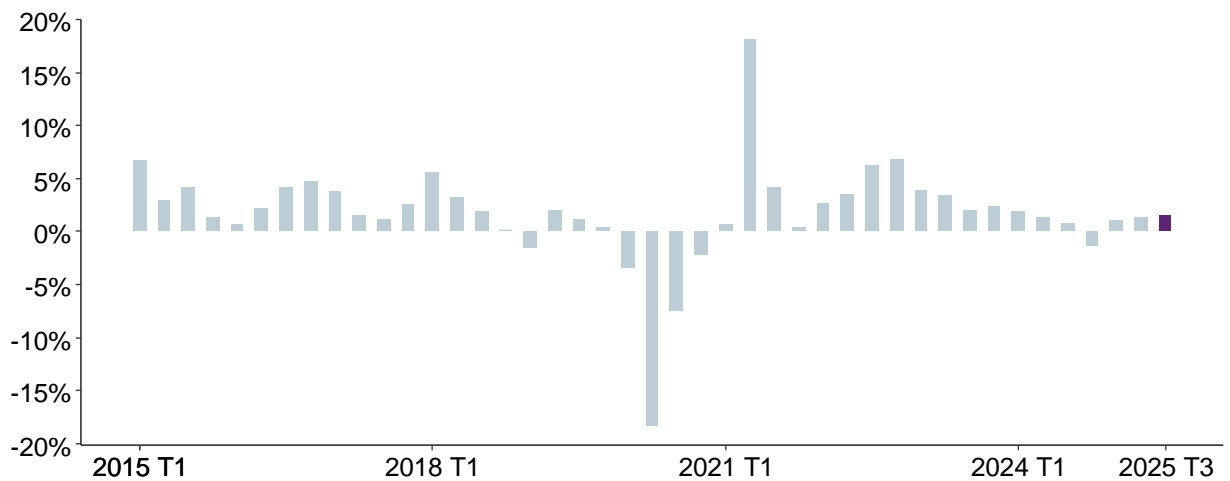
De acuerdo con información de INEGI, durante el tercer trimestre de 2025, el ITAE de Jalisco mostró un aumento de 1.57% respecto al mismo trimestre del año anterior con cifras originales, y un incremento de 1.51% con cifras desestacionalizadas. Por su parte, a nivel nacional se registró una variación anual -0.11% con cifras originales.

Variación porcentual anual del ITAE de Jalisco y promedio nacional, 2015 T1 - 2025 T3, cifras originales



Elaboración del IIEG con información de INEGI, Cuentas Nacionales.

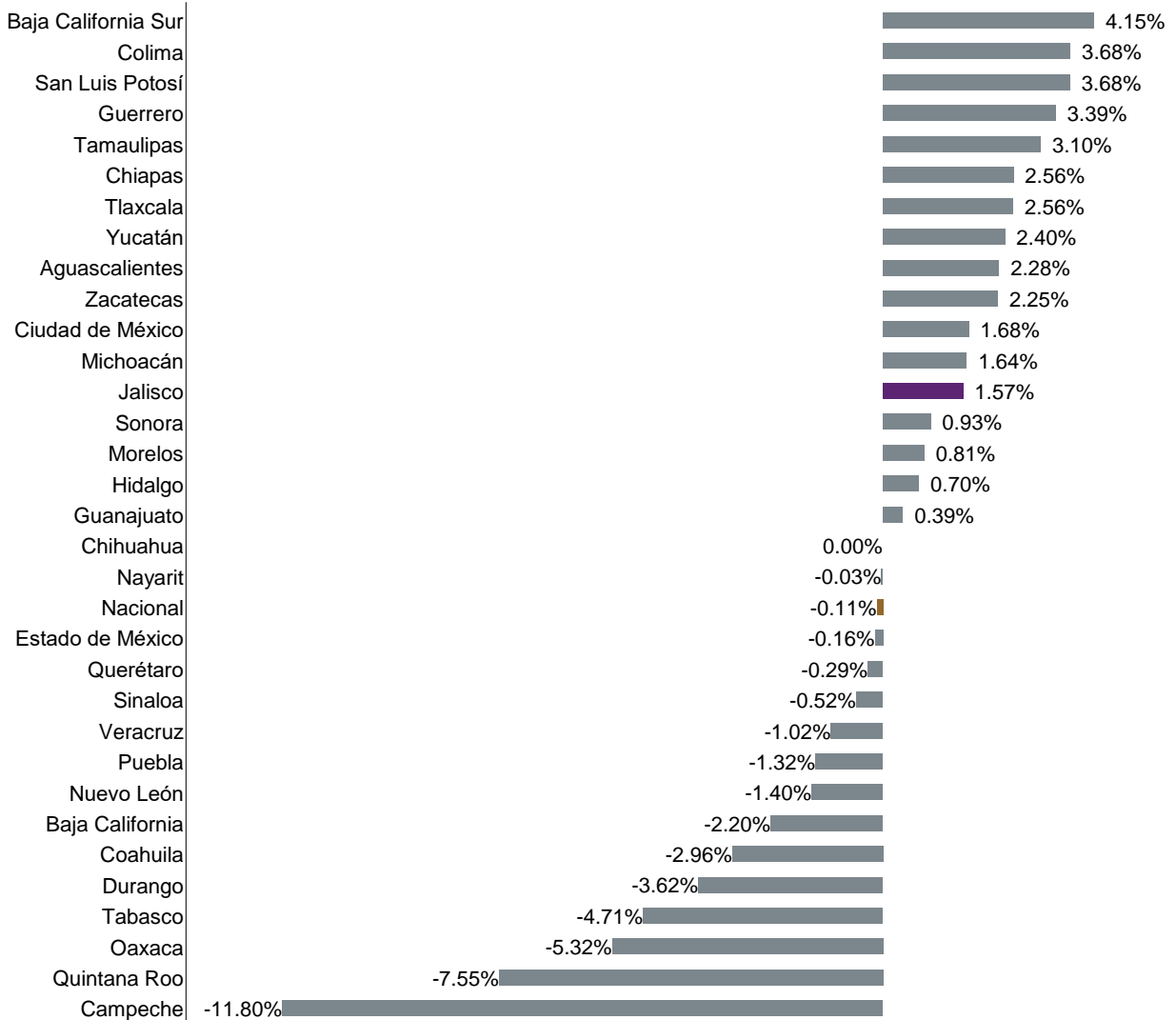
Variación porcentual anual del ITAE de Jalisco, 2015 T1 - 2025 T3, cifras desestacionalizadas



Elaboración del IIEG con información de INEGI, Cuentas Nacionales.

Con cifras originales, el aumento en el ITAEE de Jalisco fue mayor a la reducción nacional y se ubicó en la posición 13 en el país. En 17 entidades federativas aumentó este indicador, siendo Baja California Sur la entidad en la que más se incrementó la actividad económica. Mientras que Campeche fue el Estado en el que más se redujo dicha actividad.

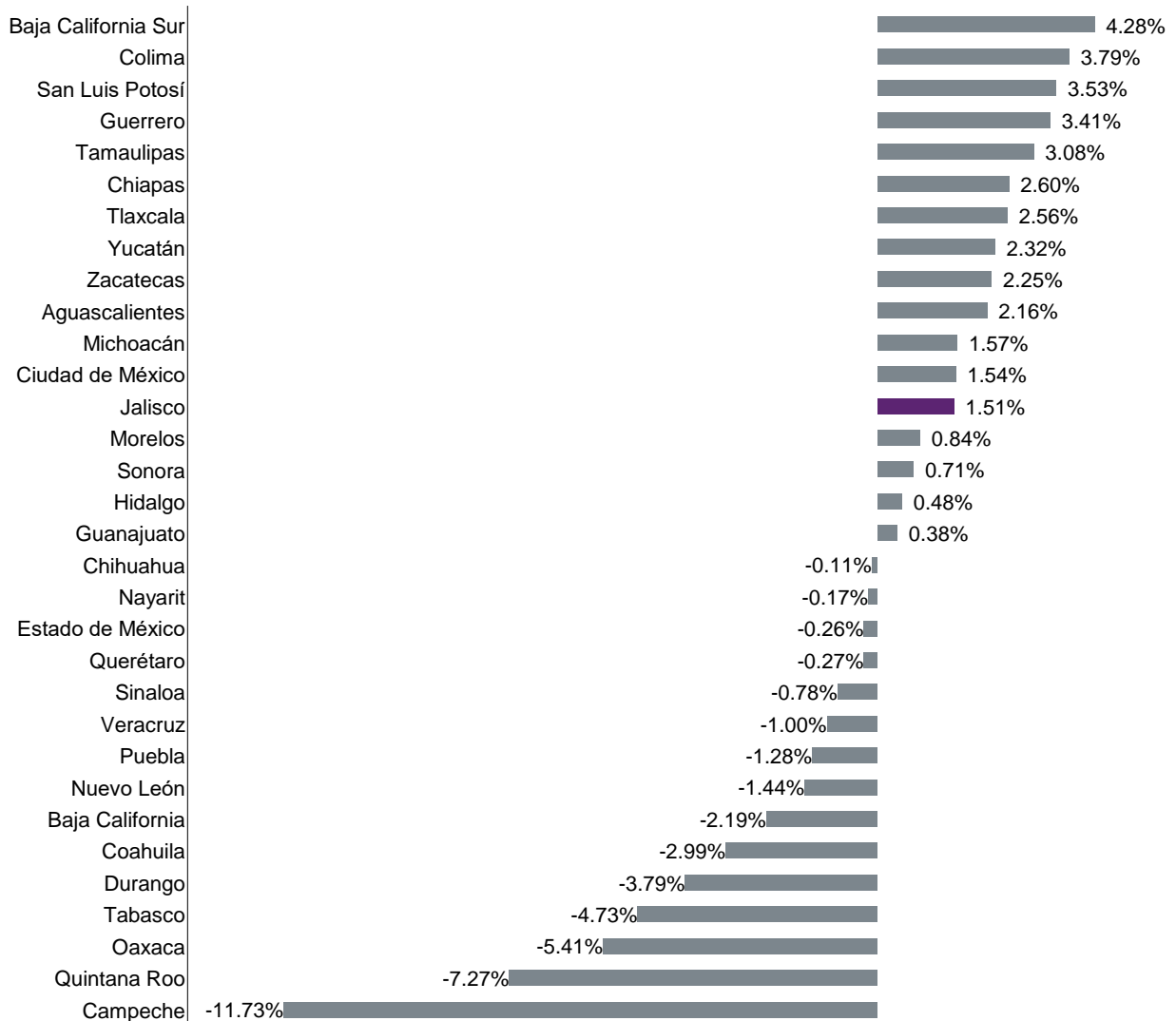
Variación porcentual anual del ITAEE por entidad federativa, 2025 T3, cifras originales



Elaboración del IIEG con información de INEGI, Cuentas Nacionales.

Con cifras desestacionalizadas, el aumento en el ITAEE de Jalisco fue de 1.51%, ubicando a la entidad en la posición 13 a nivel nacional. En 17 entidades federativas aumentó este indicador, siendo de la misma forma, Baja California Sur la entidad en la que más se incrementó la actividad económica y Campeche en el que más se redujo.

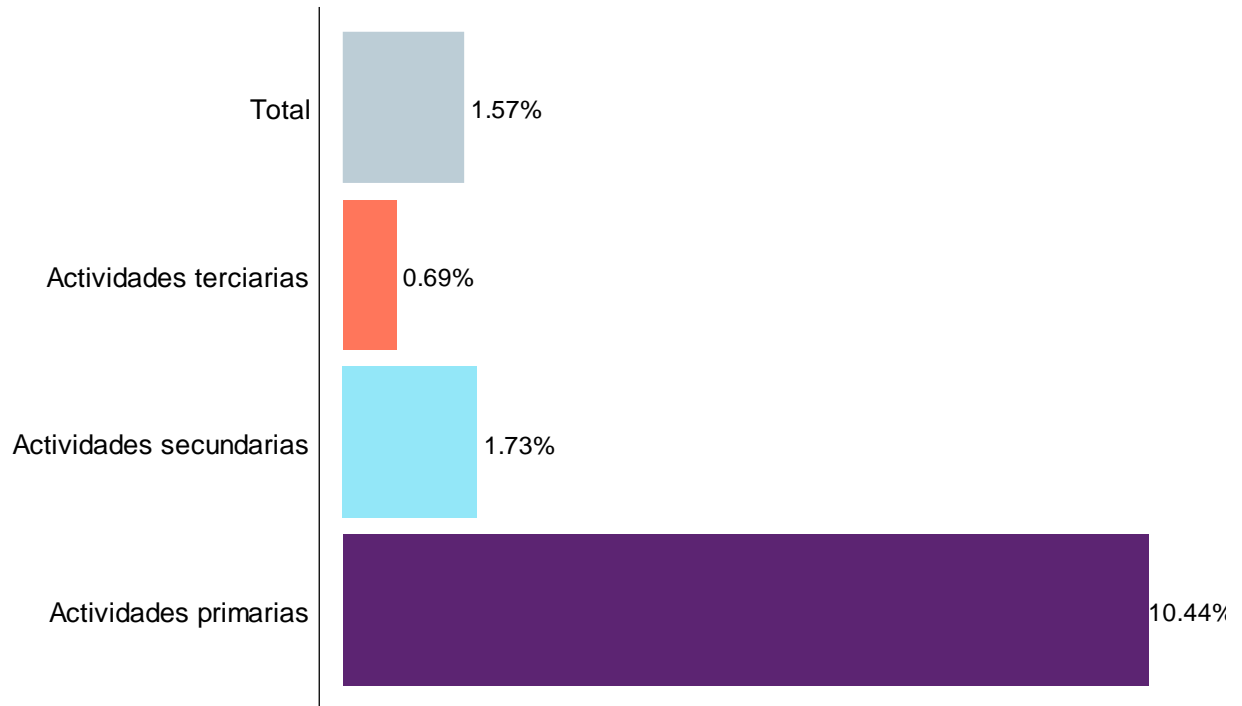
Variación porcentual anual del ITAEE por entidad federativa, 2025 T3, cifras desestacionalizadas



Elaboración del IIEG con información de INEGI, Cuentas Nacionales.

Por tipo de actividad, con cifras originales, las actividades primarias aumentaron 10.44% en el tercer trimestre de 2025 respecto al mismo trimestre de hace un año. Por otro lado, las actividades secundarias incrementaron 1.73% y las terciarias aumentaron 0.69%.

Variación porcentual anual del ITAEE de Jalisco por actividad económica, 2025 T3, cifras originales

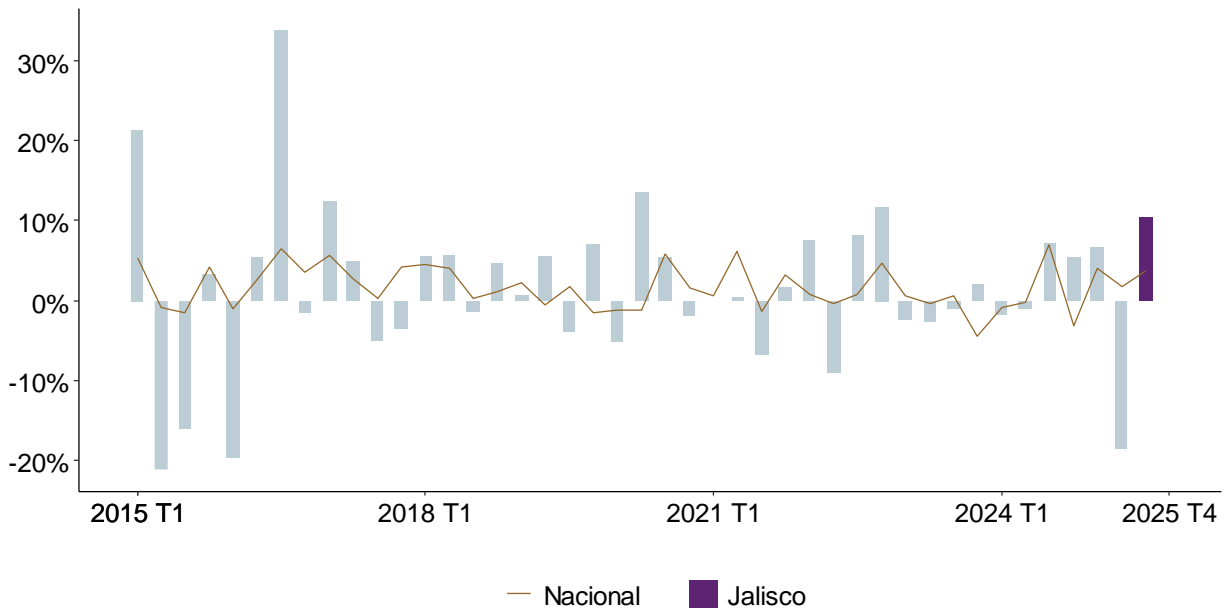


Elaboración del IIEG con información de INEGI, Cuentas Nacionales.

Sector primario

En el caso de las actividades primarias de Jalisco, que incluyen la agricultura, cría y explotación de animales, aprovechamiento forestal, pesca y caza, se registró una variación anual de 10.44% durante tercer trimestre de 2025. La variación nacional de las actividades primarias también fue positiva al registrar una tasa de 3.66% en el mismo periodo.

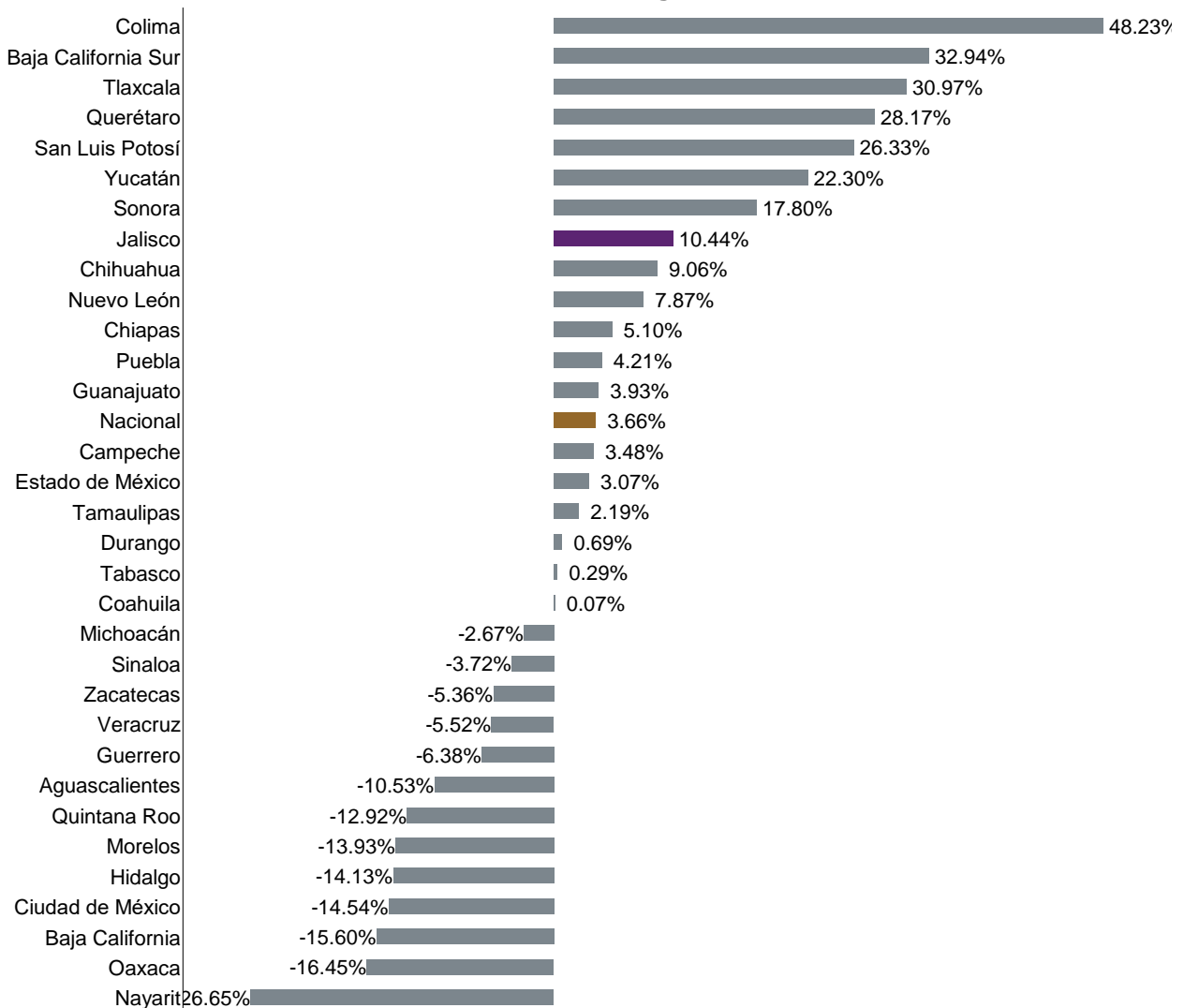
Variación porcentual anual del ITAEE de Jalisco de las actividades primarias, 2015 T1 - 2025 T3, cifras originales



Elaboración del IIEG con información de INEGI, Cuentas Nacionales.

Con este resultado, Jalisco se ubica en el lugar 8, por encima del crecimiento nacional. Por otro lado, Colima fue la entidad que registró el mayor crecimiento en este sector al observarse una tasa de 48.23% anual, mientras que Nayarit tuvo la última posición con una variación de -26.65% anual.

Variación porcentual anual del ITAEE de las actividades primarias por entidad federativa, 2025 T3, cifras originales

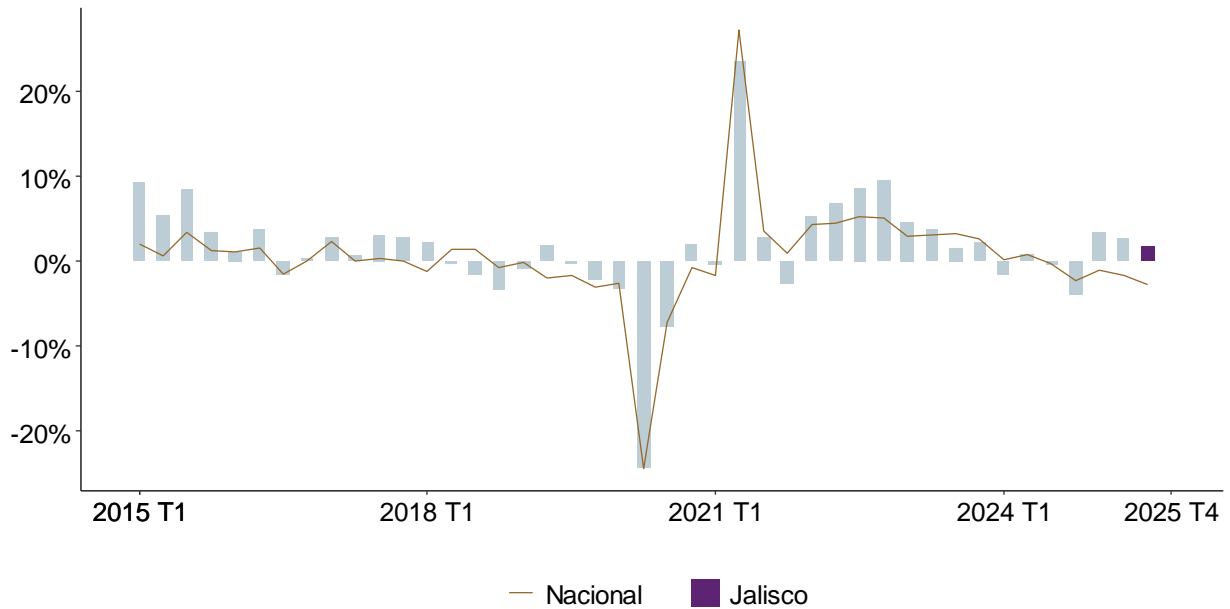


Elaboración del IIEG con información de INEGI, Cuentas Nacionales.

Sector secundario

En el caso de las actividades secundarias, que incluyen la minería, manufacturas, construcción y electricidad, se observó una variación anual de 1.73% en el tercer trimestre de 2025 respecto al mismo trimestre del año anterior, porcentaje mayor a la variación nacional de -2.72%.

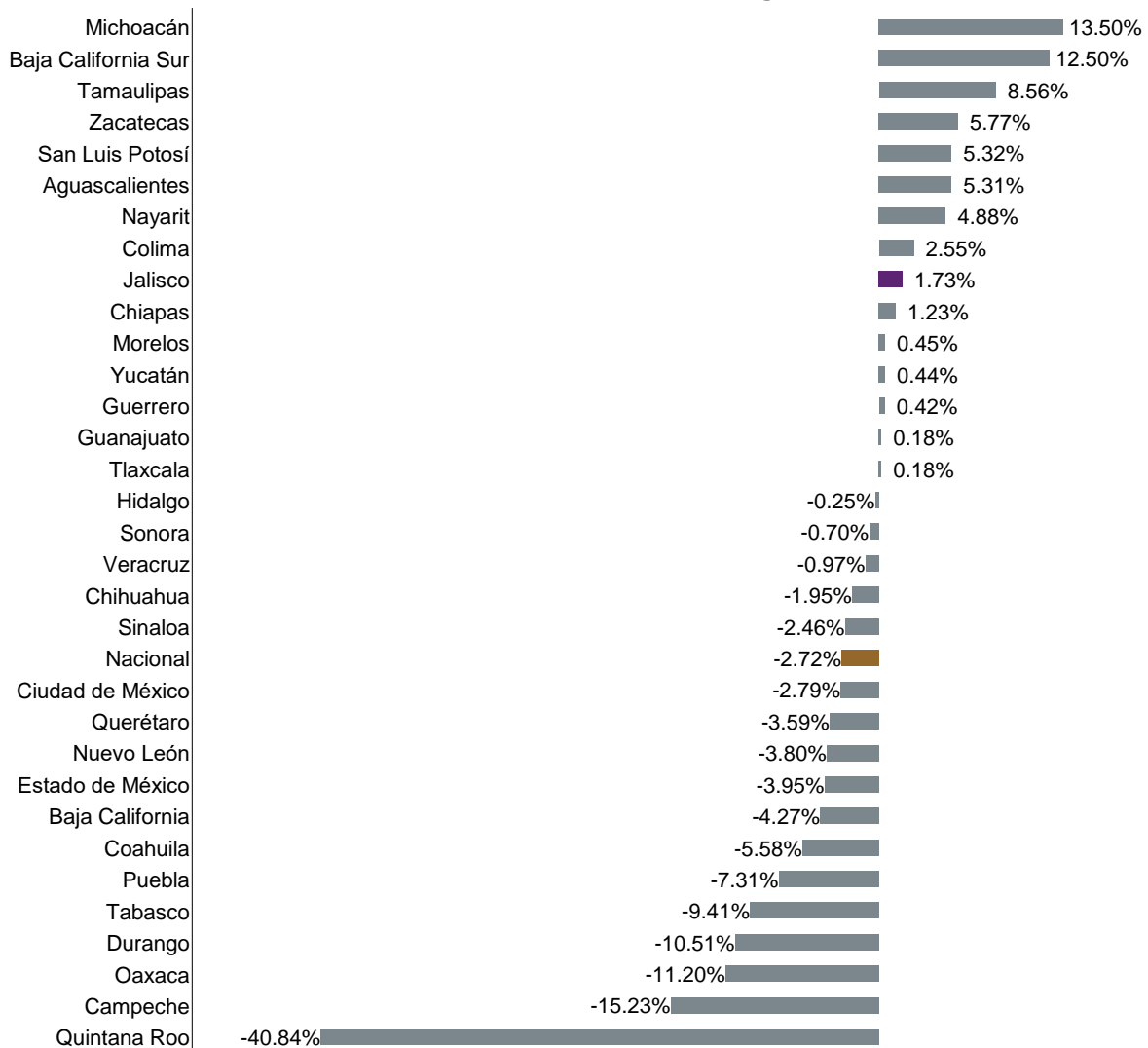
Variación porcentual anual del ITAEE de Jalisco de las actividades secundarias, 2015 T1 - 2025 T3, cifras originales



Elaboración del IIEG con información de INEGI, Cuentas Nacionales.

Durante el mismo periodo, en 15 entidades aumentó la actividad del sector secundario, Jalisco al registrar una tasa de 1.73% se ubicó en el lugar 9 a nivel nacional. En el primer lugar se encuentra Michoacán con un crecimiento de 13.50% anual, por otro lado, Quintana Roo tiene el último lugar con una variación de -40.84% anual.

Variación porcentual anual del ITAEE de las actividades secundarias por entidad federativa, 2025 T3, cifras originales

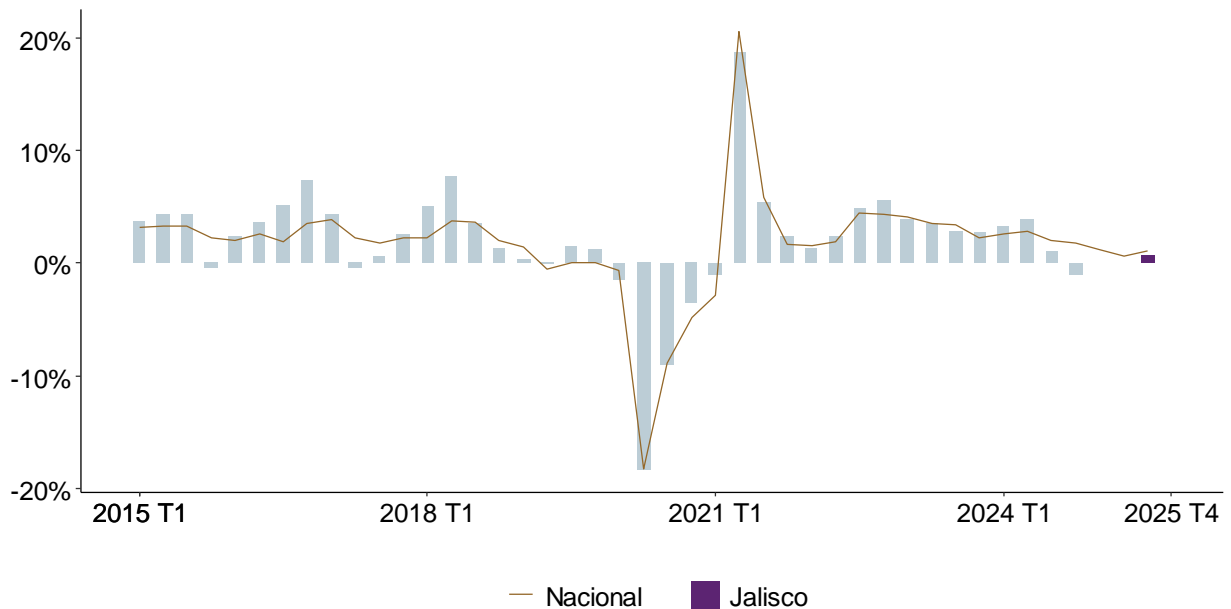


Elaboración del IIEG con información de INEGI, Cuentas Nacionales.

Sector terciario

Para el caso de las actividades terciarias de Jalisco, que incluyen la distribución de bienes, actividades vinculadas con operaciones de información y de activos, servicios afines al conocimiento y servicios relacionados con la recreación y con la parte gubernamental, entre otros, se registró una variación de 0.69% en el tercer trimestre de 2025, porcentaje menor al 1.07% del país.

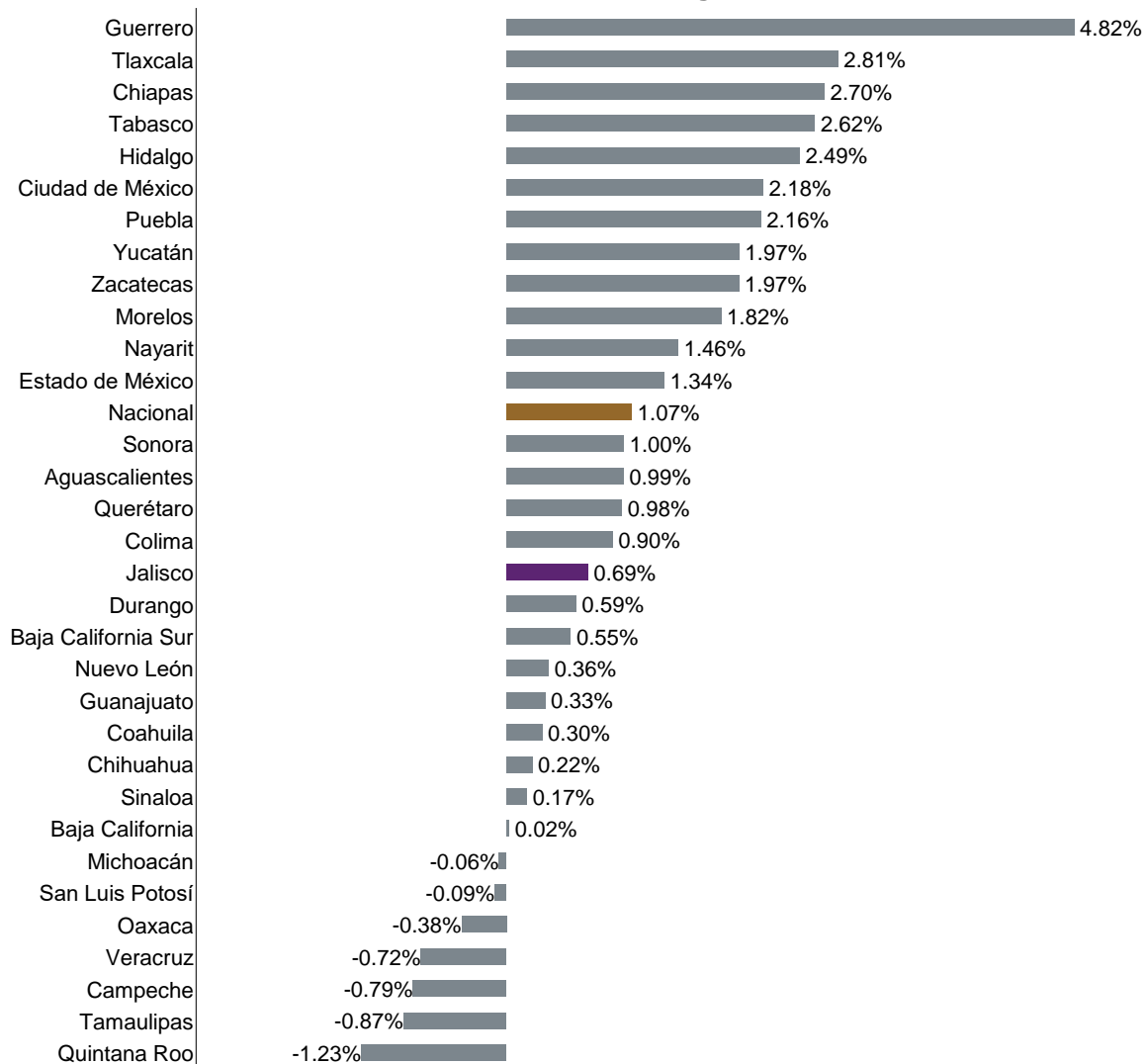
Variación porcentual anual del ITAEE de Jalisco de las actividades terciarias, 2015 T1 - 2025 T3, cifras originales



Elaboración del IIEG con información de INEGI, Cuentas Nacionales.

En el mismo periodo, 25 entidades presentaron un crecimiento en las actividades terciarias. Guerrero fue la entidad de mayor crecimiento con 4.82% y Quintana Roo la de menor crecimiento con -1.23%. Mientras que Jalisco se ubicó en el lugar 17 con 0.69%, por debajo del promedio nacional de 1.07%.

Variación porcentual anual del ITAEE de las actividades terciarias por entidad federativa, 2025 T3, cifras originales

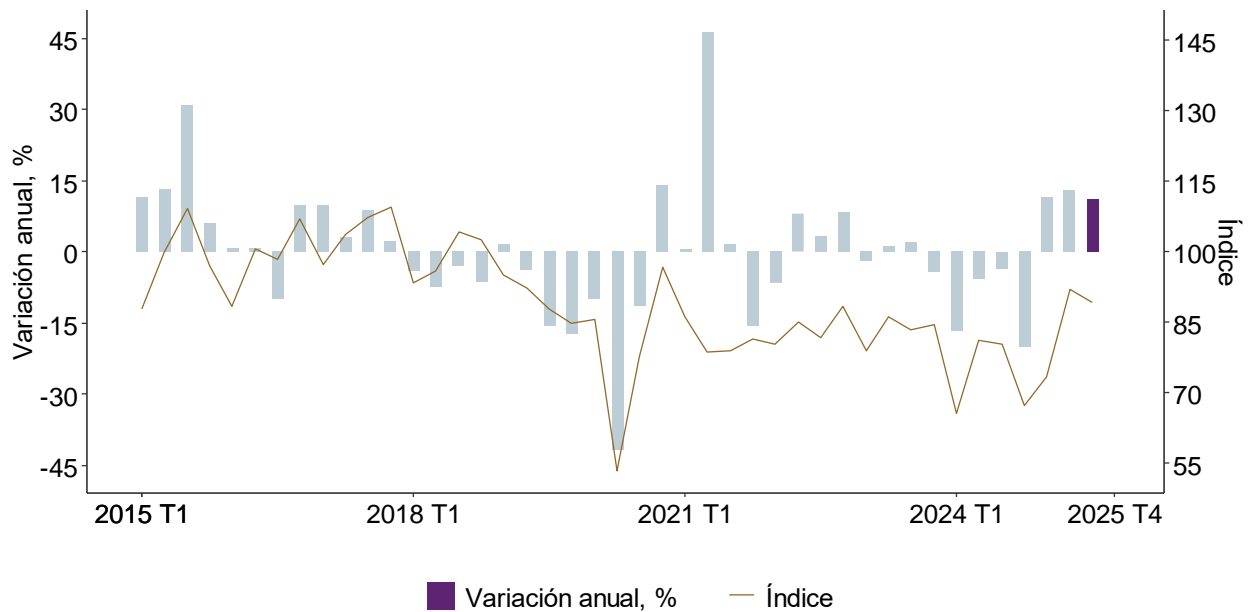


Elaboración del IIEG con información de INEGI, Cuentas Nacionales.

Sector construcción, industria y comercio de Jalisco

El sector construcción, el cual forma parte de las actividades secundarias, aumentó 11.02% en Jalisco respecto al mismo trimestre de hace un año, con cifras originales.

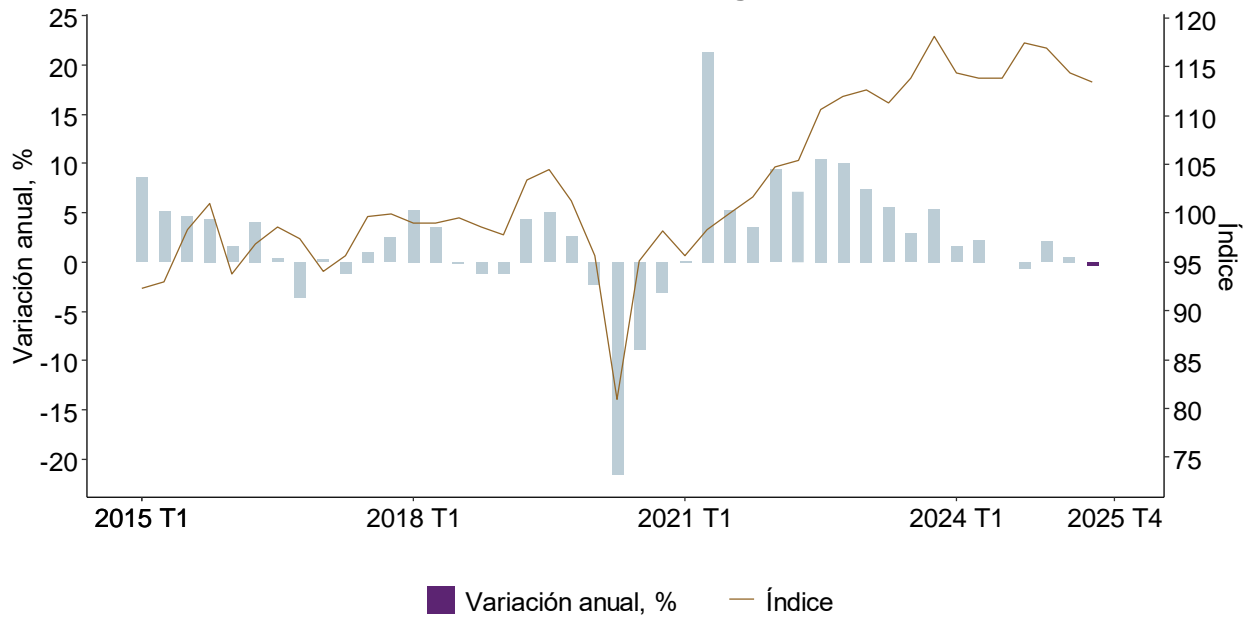
Índice y variación anual del indicador del sector construcción de Jalisco, 2015 T1 - 2025 T3, cifras originales



Elaboración del IIEG con información de INEGI, Cuentas Nacionales. El índice hace referencia al volumen físico del sector con año base 2018=100.

Las industrias manufactureras, las cuales también forman parte de las actividades secundarias, registraron una disminución de 0.40% anual durante el tercer trimestre de 2025.

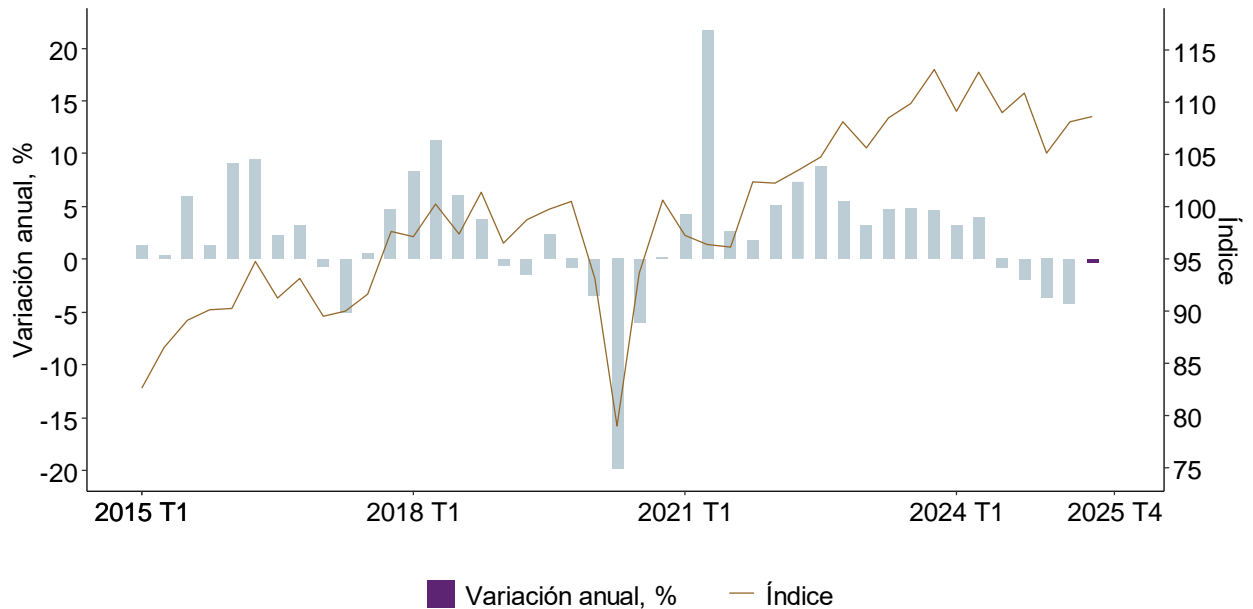
Índice y variación anual del indicador de las industrias manufactureras de Jalisco, 2015 T1 - 2025 T3, cifras originales



Elaboración del IIEG con información de INEGI, Cuentas Nacionales. El índice hace referencia al volumen físico del sector con año base 2018=100.

El sector comercio, el cual forma parte de las actividades terciarias, registró una disminución de 0.37% anual en Jalisco en el tercer trimestre de 2025.

Índice y variación anual del indicador del sector comercio de Jalisco, 2015 T1 - 2025 T3, cifras originales



Elaboración del IIEG con información de INEGI, Cuentas Nacionales. El índice hace referencia al volumen físico del sector con año base 2018=100.