

## Inflación en Jalisco, Guadalajara y Tepatlán en diciembre 2025

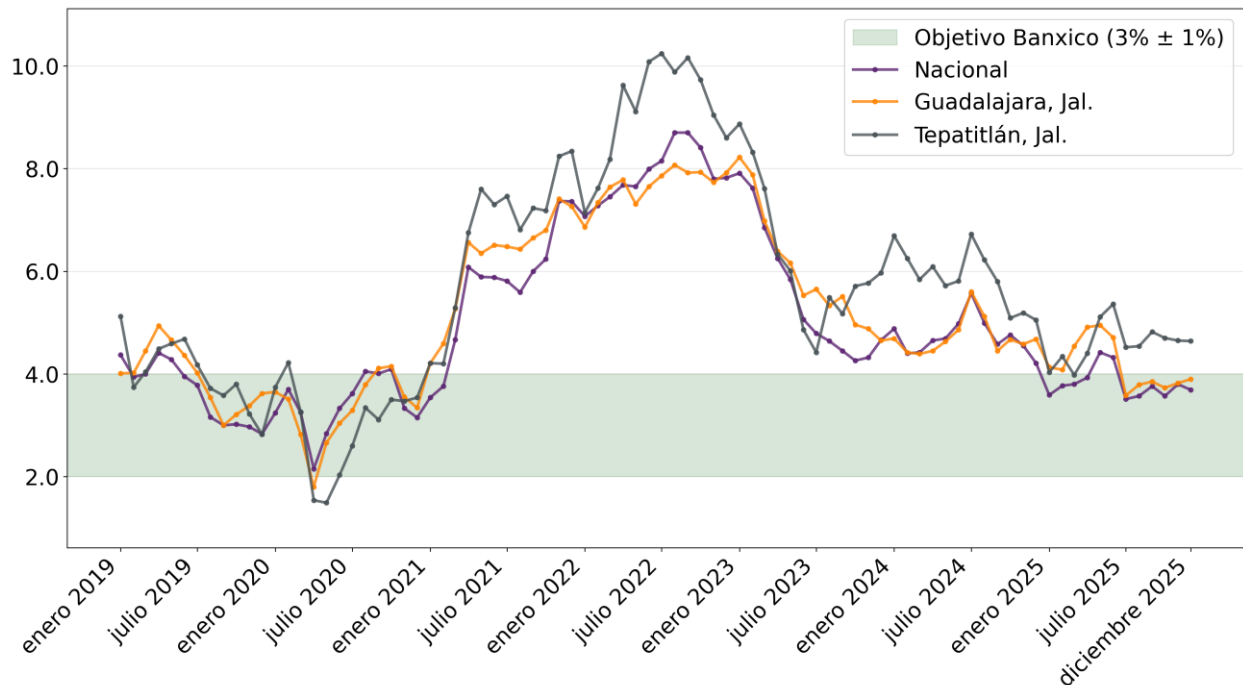
INEGI publica información de la inflación para algunas ciudades seleccionadas y, para el caso de Jalisco, se reporta información de Guadalajara y Tepatlán.

Banxico ha definido como meta permanente alcanzar una inflación anual del Índice Nacional de Precios al Consumidor (INPC) de 3 por ciento. Para considerar la incertidumbre inherente en el cumplimiento de esta meta debido a choques económicos, Banxico establece un intervalo de variabilidad de más o menos un punto porcentual alrededor de la meta, es decir, entre 2% y 4%.

La inflación nacional de diciembre a tasa anual fue de 3.69%, mientras que el mes pasado fue de 3.8%.

Guadalajara presenta un incremento en los precios de 3.9% a tasa anual, a diferencia del mes pasado, cuando presentó un valor de 3.82%. En el caso de Tepatlán la inflación anual de diciembre fue de 4.64%, cuando la observada en el mes anterior fue de 4.65%.

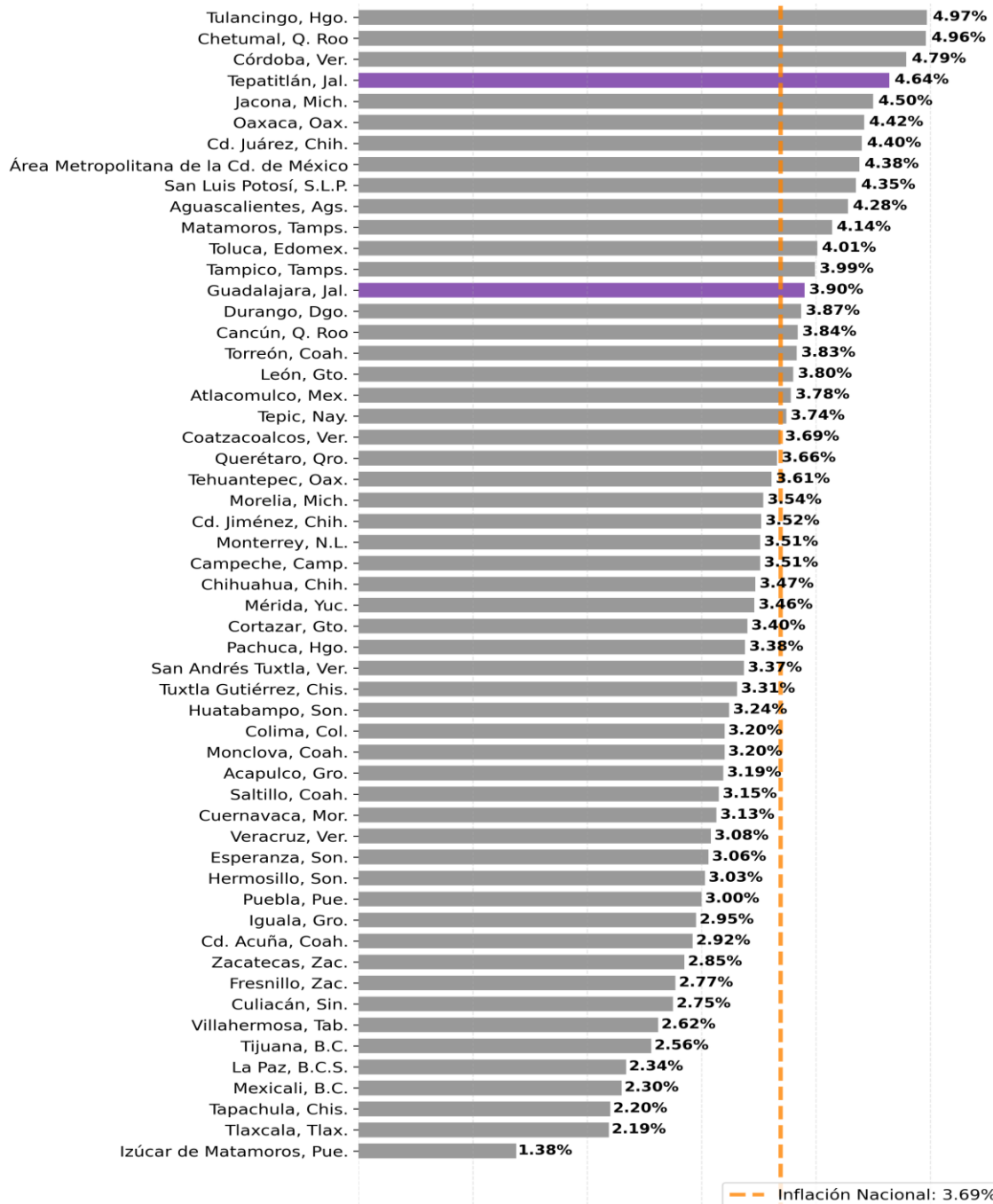
**Inflación mensual a tasa anual, enero 2019 - diciembre 2025**



Elaboración del IIEG, con información de INEGI.

Por ciudades, Guadalajara se posicionó en el lugar 14 de 55 ciudades con mayor inflación, mientras que Tepatitlán se ubicó en la posición 4. La inflación anual más alta la registró Tulancingo, Hgo. con 4.97%. La inflación más baja se observó en Izúcar de Matamoros, Pue. con 1.38% anual. En este mes, 20 ciudades tuvieron una inflación más alta a la nacional.

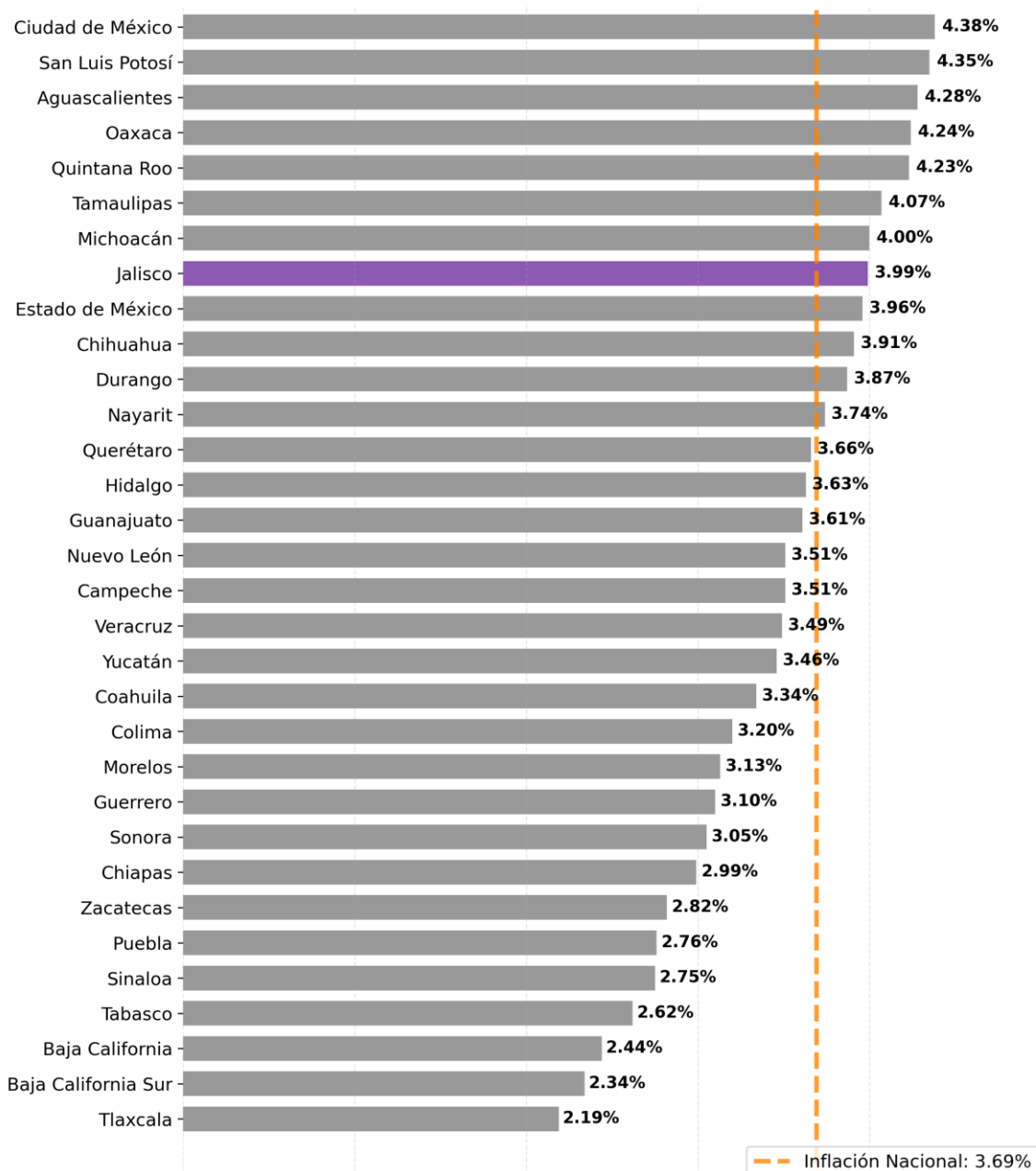
### Inflación anual por ciudades, diciembre 2025



Elaboración del IIEG, con información de INEGI.

En lo que se refiere a la inflación por entidad federativa en diciembre, Jalisco se encuentra en el lugar 8 de las entidades con mayor incremento en los precios, con 3.99% mientras que el mes anterior fue de 3.93%. Ciudad de México fue la entidad que registró el mayor incremento a tasa anual en los precios con 4.38%, mientras que Tlaxcala es la que presentó la menor variación a tasa anual con 2.19%. 12 entidades se encuentran por arriba de la inflación nacional.

### Inflación mensual a tasa anual por entidad federativa, diciembre 2025



Elaboración del IIEG, con información de INEGI.

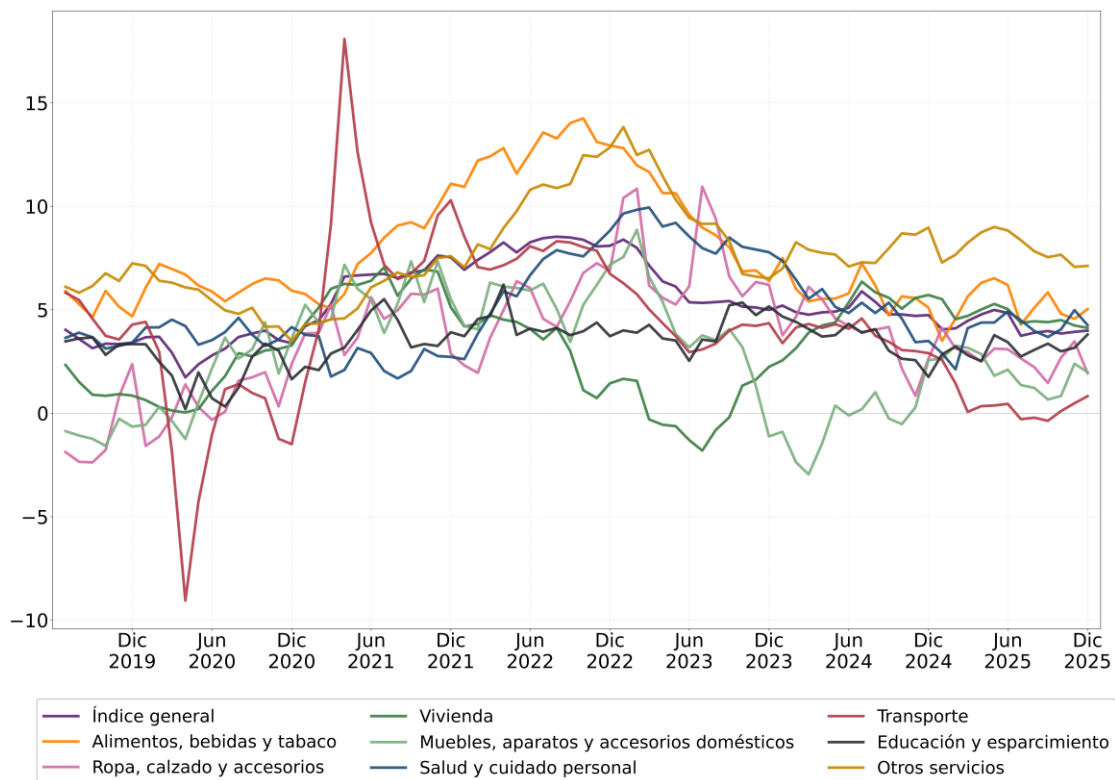
Adicionalmente, el INEGI presenta información del Índice Nacional de Precios al Consumidor estatal por objeto de gasto, el cual se desgrega en los 8 grupos siguientes: 1 alimentos, bebidas y tabaco; 2 ropa, calzado y accesorios; 3 vivienda, 4 muebles, aparatos y accesorios domésticos; 5 salud y cuidado personal; 6 transporte, 7 educación y esparcimiento; y, 8 otros servicios.

**Variación anual del índice de precios por objeto de gasto en Jalisco en diciembre 2024, noviembre 2025 y diciembre 2025**

Rubro	Dic 2024	Nov 2025	Dic 2025
Índice general	4.74%	3.93%	3.99%
Alimentos, bebidas y tabaco	5.10%	4.56%	5.03%
Ropa, calzado y accesorios	2.64%	3.47%	1.93%
Vivienda	5.71%	4.24%	4.12%
Muebles, aparatos y accesorios domésticos	2.56%	2.39%	1.98%
Salud y cuidado personal	3.49%	4.98%	4.26%
Transporte	2.90%	0.48%	0.82%
Educación y esparcimiento	1.75%	3.16%	3.80%
Otros servicios	8.97%	7.07%	7.12%

Elaboración del IIEG, con información de INEGI.

**Evolución histórica de la variación anual del índice de precios por objeto de gasto en Jalisco, julio 2019 - diciembre 2025**



Elaboración del IIEG, con información de INEGI.