

Incidencia delictiva en la región Norte de Jalisco Enero - diciembre 2025

En la actual ficha informativa se presenta la incidencia delictiva ocurrida en la región Norte del estado de Jalisco, es decir, la presunta ocurrencia de delitos del fuero común registrados en carpetas de investigación por parte de la Fiscalía del Estado de Jalisco.

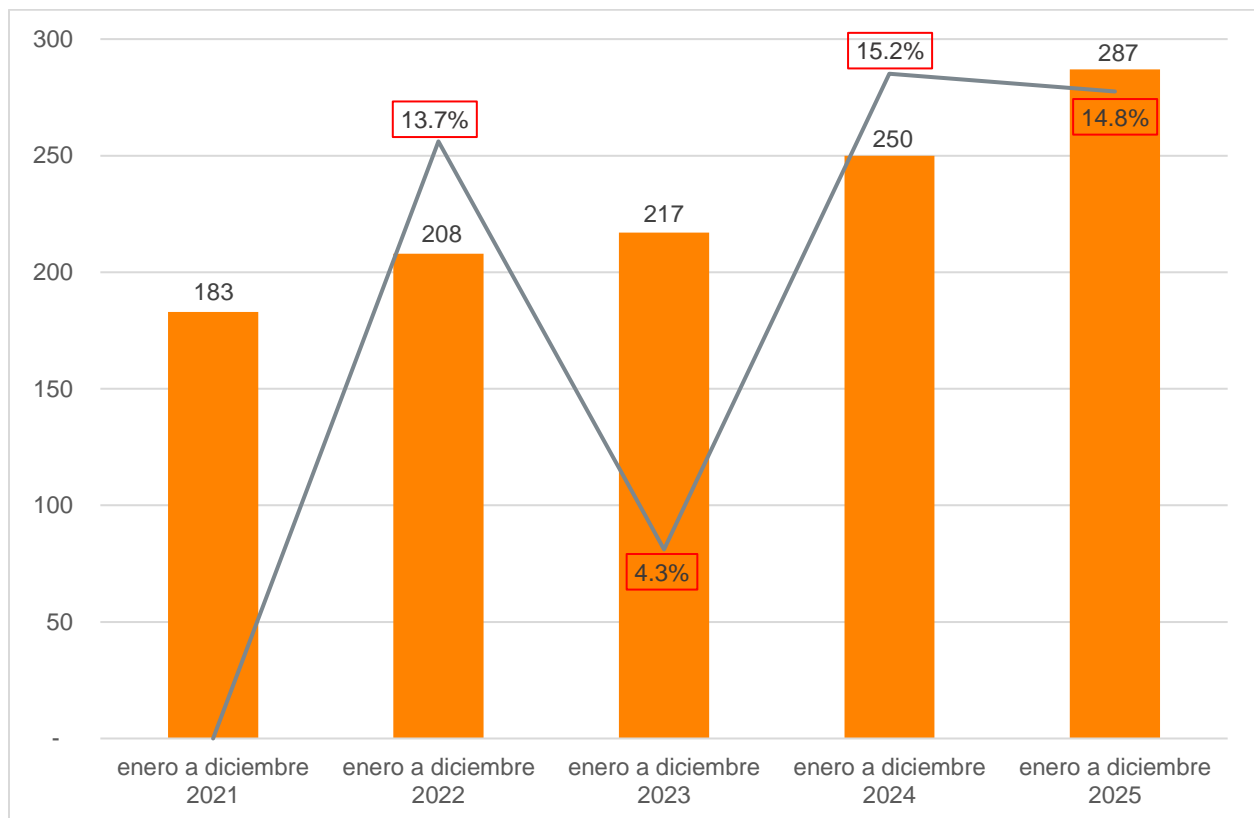
La incidencia es de acuerdo con los 16 delitos de seguimiento prioritario que se muestran en la plataforma de seguridad: Abuso sexual infantil, feminicidio, homicidio doloso, lesiones dolosas, robo a bancos, robo a carga pesada, robo a cuentahabientes, robo a interior de vehículo, robo a negocio, robo a persona, robo de vehículos particulares, robo a casa habitación, robo de autopartes, robo de motocicleta, violación y violencia familiar.

A continuación, se reporta la incidencia delictiva ocurrida durante el periodo de enero a diciembre 2025 y el documento se divide en dos secciones: la primera muestra la incidencia total de la región Norte y en la segunda se detalla la información de cada municipio que se ubica en la región.

I. Región Norte

En la región Norte de Jalisco se abrieron 287 carpetas de investigación durante el periodo de enero a diciembre 2025, con un incremento de 14.8% respecto al periodo de enero a diciembre 2024, cuando se reportaron 250 carpetas. El periodo que registró el menor número de denuncias fue enero a diciembre 2021, con 183 carpetas de investigación (Ver gráfica 1).

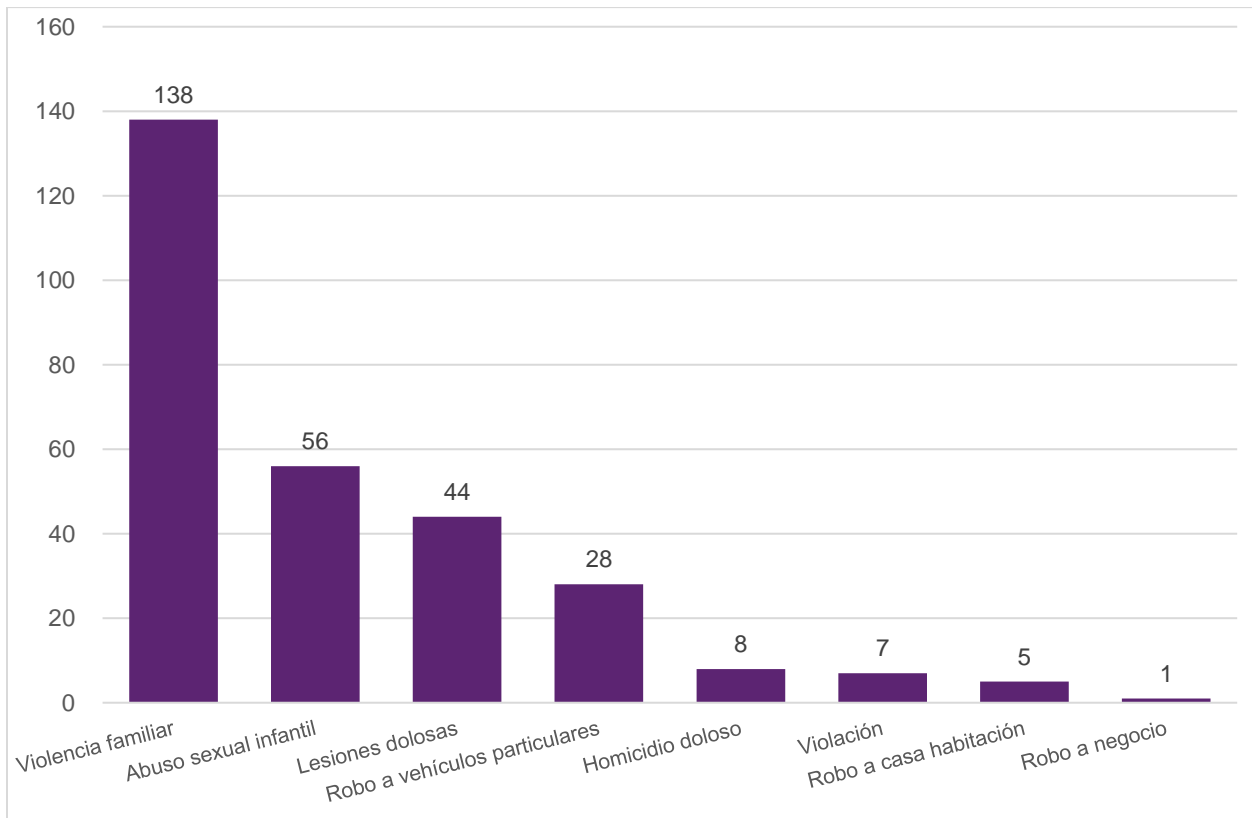
**Gráfica 1. Incidencia delictiva en la región Norte de Jalisco
Por total y crecimiento porcentual
Períodos anuales enero a diciembre 2021 – enero a diciembre 2025**



Fuente: Elaborado por el IIEG con datos de las averiguaciones previas y/o carpetas de investigación iniciadas en las agencias del Ministerio Público proporcionados por la Fiscalía del Estado de Jalisco.

El delito que tuvo la mayor incidencia en el periodo de referencia fue violencia familiar con 138 carpetas (48.1% del total), seguido de abuso sexual infantil con 56 denuncias (19.5%) y lesiones dolosas con 44 (15.3%); en la región, los delitos que tuvieron el menor número de registros fueron robo a casa habitación con 5 carpetas y robo a negocio con 1 denuncia; no hubo carpetas en 8 delitos (feminicidio, robo a bancos, robo a carga pesada, robo a cuentahabientes, robo a interior de vehículos, robo a persona, robo de autopartes y robo de motocicleta) (Ver gráfica 2).

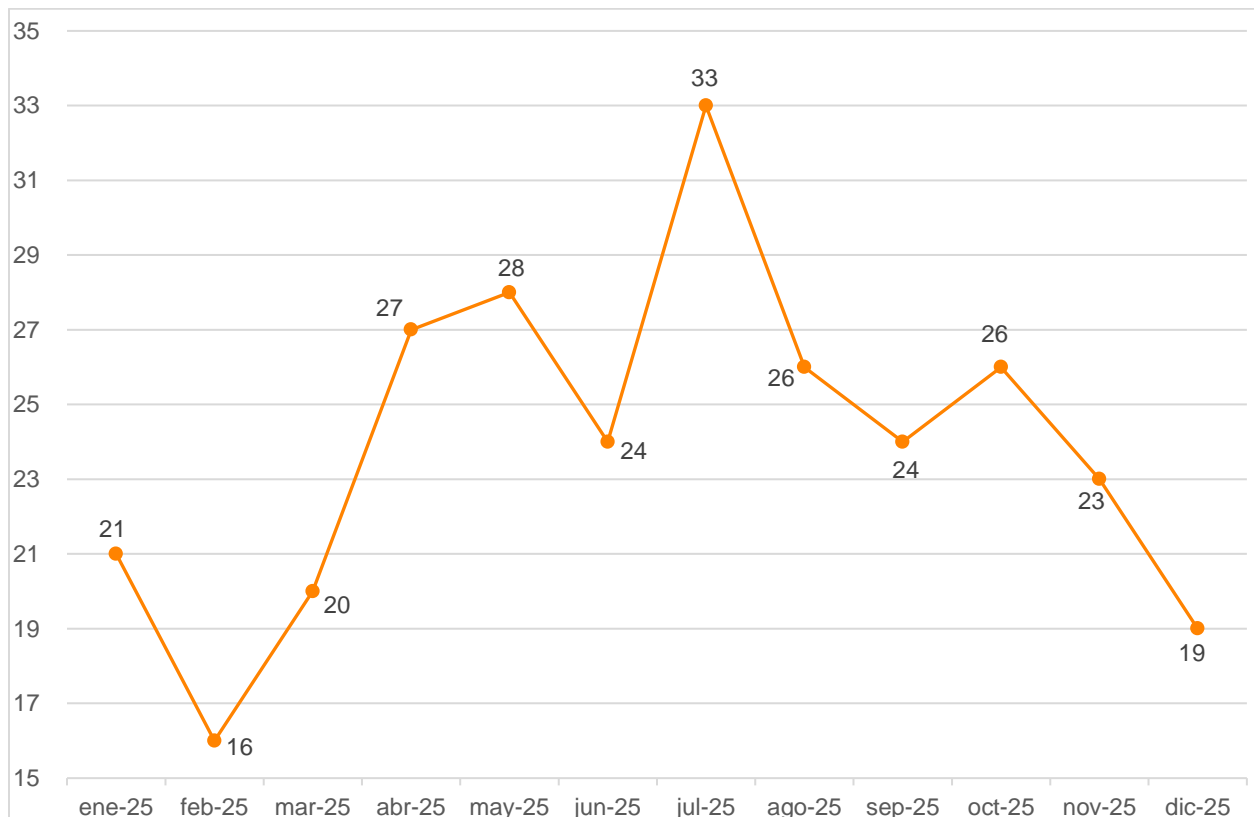
**Gráfica 2. Incidencia delictiva en la región Norte de Jalisco
Por tipo de delito
Enero a diciembre 2025**



Fuente: Elaborado por el IIEG con datos de las averiguaciones previas y/o carpetas de investigación iniciadas en las agencias del Ministerio Público proporcionados por la Fiscalía del Estado de Jalisco.

Durante el periodo de enero a diciembre 2025, el mes que tuvo el mayor número de denuncias fue julio de 2025 con 33 carpetas de investigación, al siguiente mes se registró una baja de 21.2%, el siguiente mes con el mayor registro en el periodo fue mayo de 2025, con 28 denuncias; contrario a lo anterior, febrero de 2025 fue el mes con el menor número de carpetas con 16 casos (Ver gráfica 3).

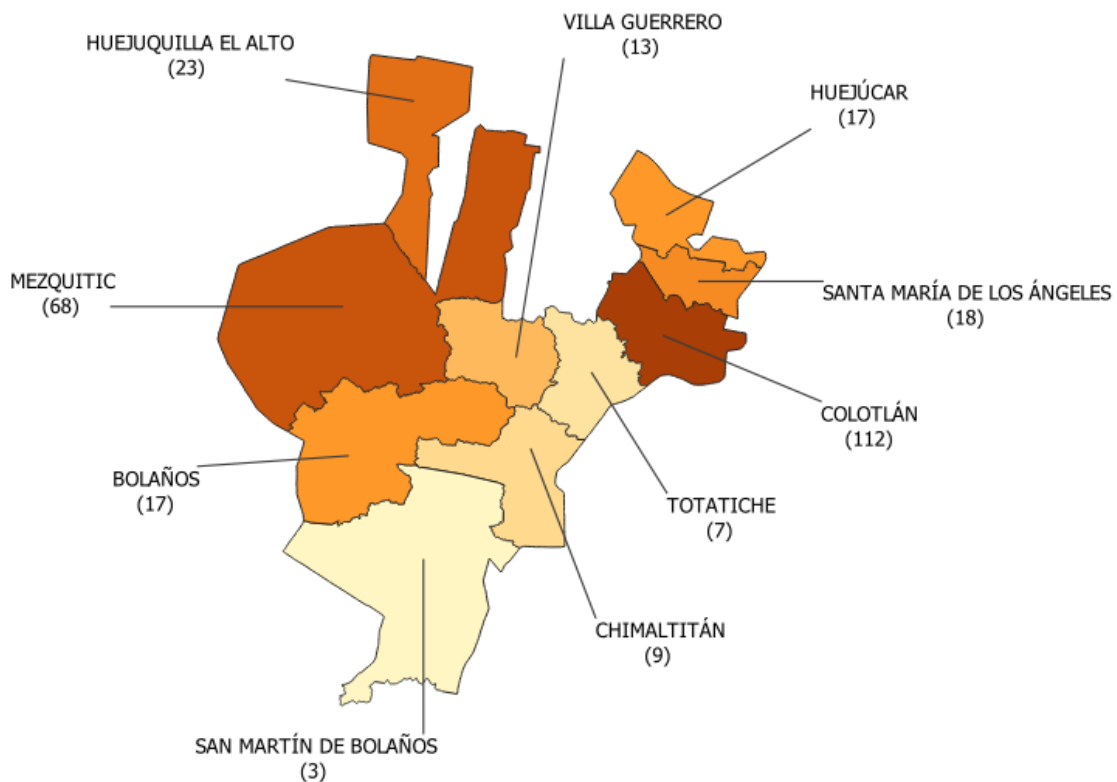
**Gráfica 3. Incidencia delictiva en la región Norte de Jalisco
Por mes
Enero a diciembre 2025**



Fuente: Elaborado por el IIEG con datos de las averiguaciones previas y/o carpetas de investigación iniciadas en las agencias del Ministerio Público proporcionados por la Fiscalía del Estado de Jalisco.

De las 287 carpetas de investigación que se abrieron en la región Norte durante el periodo de enero a diciembre 2025, en el municipio de Colotlán se registró el 39.0% de las carpetas (112), seguido de Mezquitic con el 23.7% (68) y en Huejuquilla el Alto el 8.0% (23). En Totatiche se reportaron 7 carpetas y en San Martín de Bolaños, 3 carpetas, que representaron el 1.0% de la región (Ver figura 1).

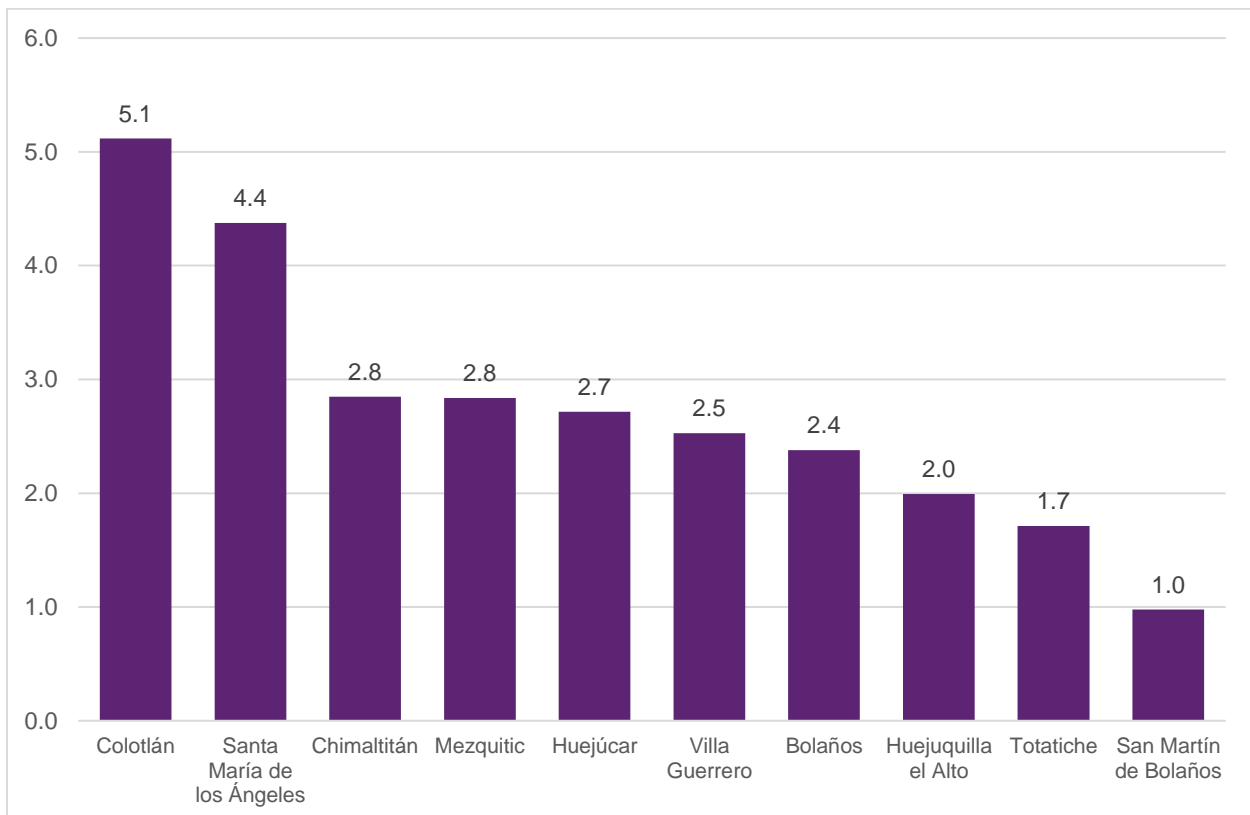
**Figura 1. Incidencia delictiva en la región Norte de Jalisco
Por municipio
Enero a diciembre 2025**



Fuente: Elaborado por el IIEG con datos de las averiguaciones previas y/o carpetas de investigación iniciadas en las agencias del Ministerio Público proporcionados por la Fiscalía del Estado de Jalisco.

Respecto a la tasa de incidencia delictiva, en Colotlán se tuvo la mayor tasa con 5.1 carpetas por cada 1,000 habitantes, seguido de Santa María de los Ángeles con 4.4 carpetas por cada 1,000 habitantes. San Martín de Bolaños, además de ser el municipio con el menor número de denuncias, fue el municipio con la menor tasa de incidencia con 1.0 carpeta por cada 1,000 habitantes (Ver gráfica 4).

**Gráfica 4. Tasa de incidencia delictiva por cada mil habitantes en la región Norte de Jalisco, por municipio
Enero a diciembre 2025**

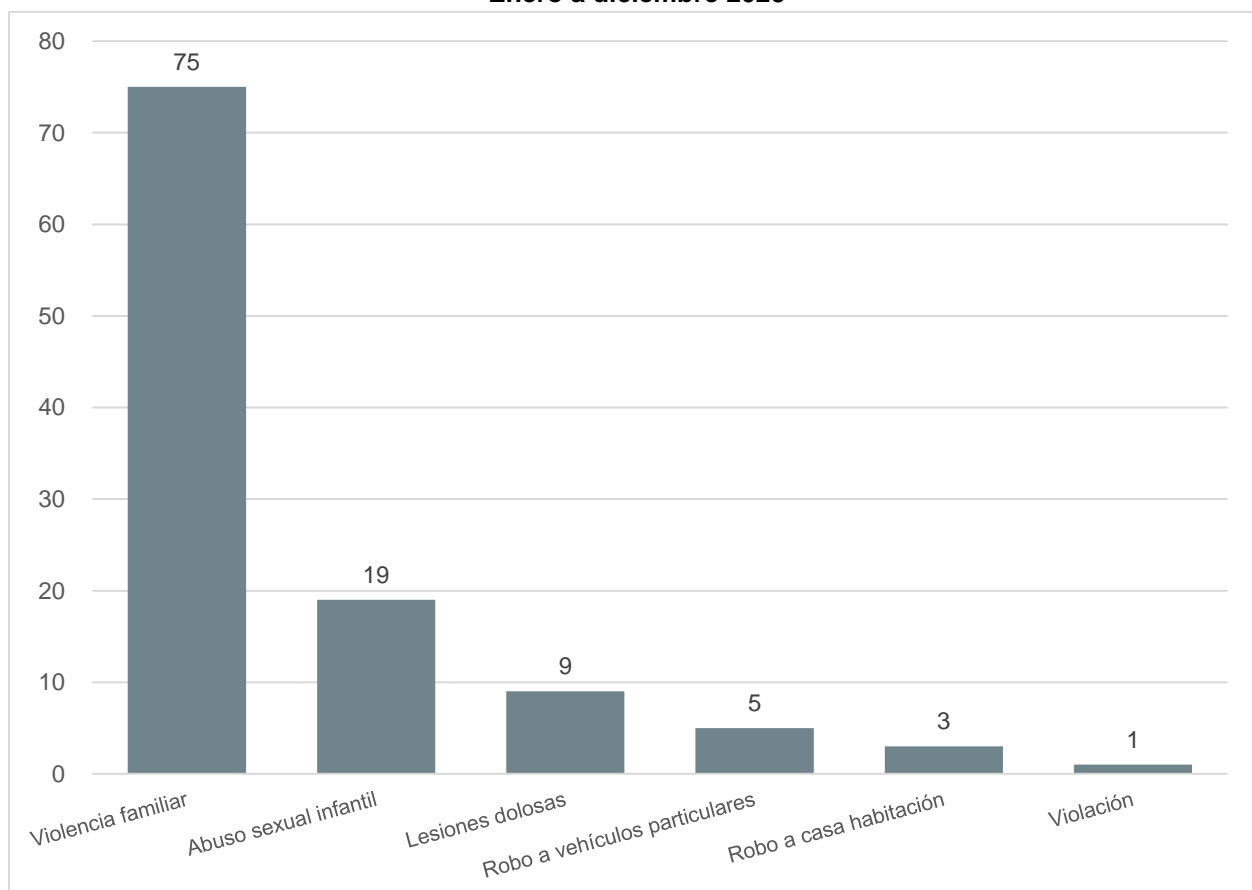


Fuente: Elaborado por el IIEG con datos de las averiguaciones previas y/o carpetas de investigación iniciadas en las agencias del Ministerio Público proporcionados por la Fiscalía del Estado de Jalisco y la proyección de la población estatal a mitad de 2025 estimadas por CONAPO.

II. Municipios

En el municipio de Colotlán se abrieron 112 carpetas de investigación por delitos cometidos durante el periodo de enero a diciembre 2025, con un aumento de 0.9% respecto al periodo de enero a diciembre 2024, cuando se iniciaron 111 carpetas. El delito de violencia familiar registró el 67.0% de las denuncias en el municipio con 75 casos; el 17.0% de carpetas fue por abuso sexual infantil (19) y el 8.0% por lesiones dolosas (9); los delitos con el menor número de registros fueron robo a casa habitación (3) y violación (1); no se registraron denuncias en 10 delitos (Ver gráfica 5).

**Gráfica 5. Incidencia delictiva en el municipio de Colotlán
Por tipo de delito
Enero a diciembre 2025**

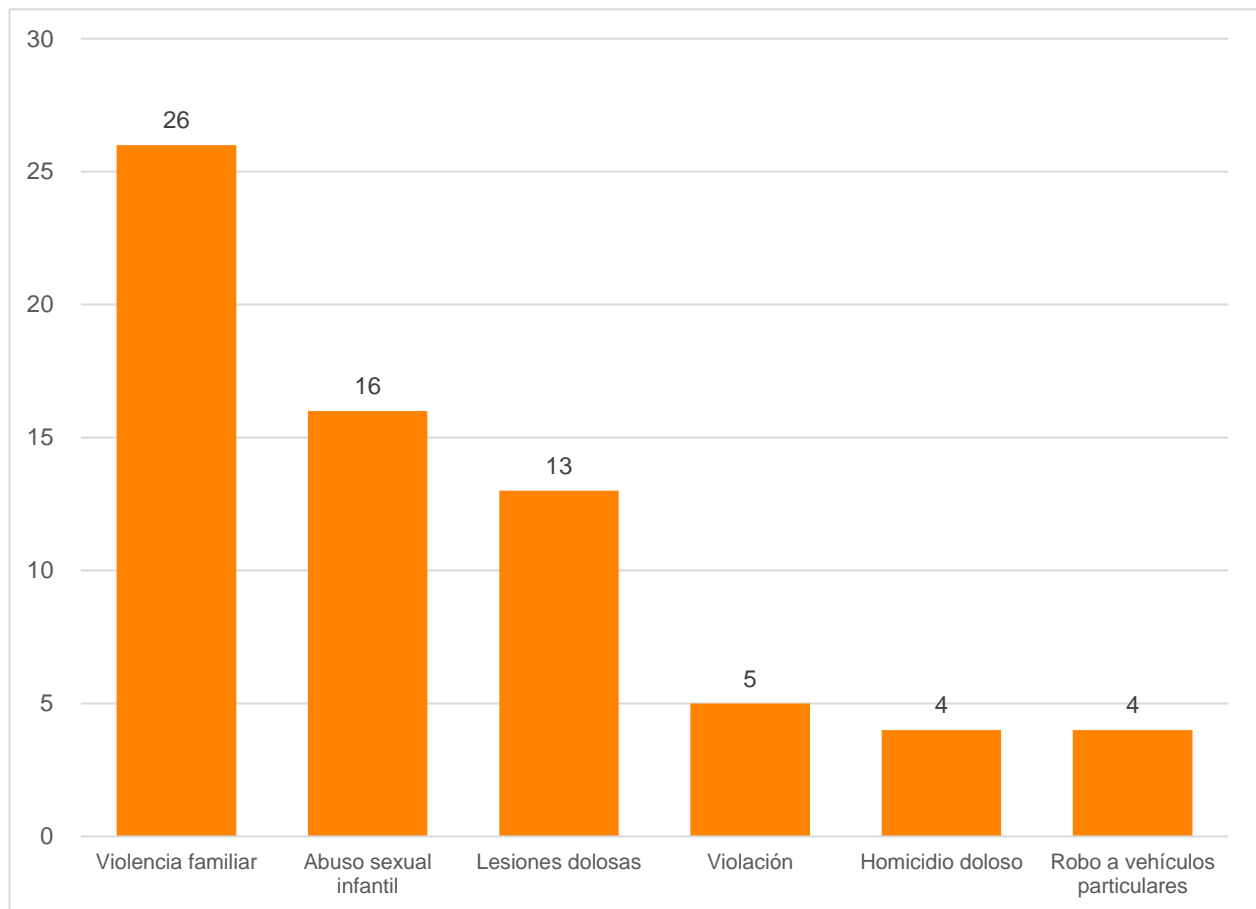


Fuente: Elaborado por el IIEG con datos de las averiguaciones previas y/o carpetas de investigación iniciadas en las agencias del Ministerio Público proporcionados por la Fiscalía del Estado de Jalisco.

Nota: Solo se muestran los delitos que registraron al menos una carpeta de investigación durante el periodo.

Durante el periodo de enero a diciembre 2025, en el municipio de Mezquitic se hicieron 68 denuncias, de las cuales el 38.2% fueron por el delito de violencia familiar con 26 casos, le siguió el delito de abuso sexual infantil, con el 23.5% de las carpetas (16) y el 19.1% por lesiones dolosas con 13 casos. En el periodo de enero a diciembre 2024 se registraron 54 carpetas de investigación, por lo que en el periodo de enero a diciembre 2025 hubo un incremento de 25.9% (Ver gráfica 6).

**Gráfica 6. Incidencia delictiva en el municipio de Mezquitic
Por tipo de delito
Enero a diciembre 2025**

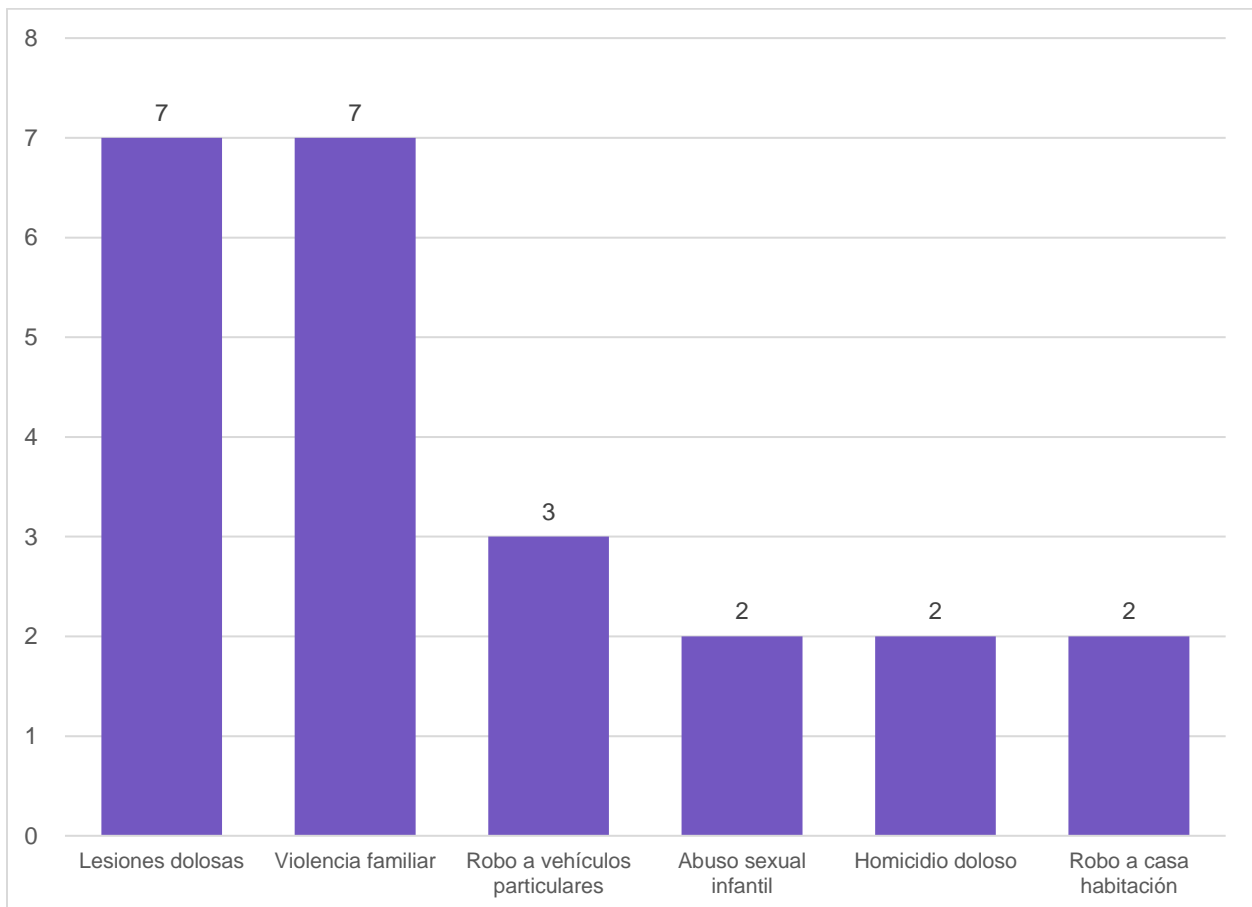


Fuente: Elaborado por el IIEG con datos de las averiguaciones previas y/o carpetas de investigación iniciadas en las agencias del Ministerio Público proporcionados por la Fiscalía del Estado de Jalisco.

Nota: Solo se muestran los delitos que registraron al menos una carpeta de investigación durante el periodo.

De las 23 denuncias realizadas en el municipio de Huejuquilla el Alto durante el periodo de enero a diciembre 2025, por los delitos de lesiones dolosas y violencia familiar se abrieron 7 carpetas por cada uno (30.4% del total), 3 carpetas por robo a vehículos particulares (13.0%), respecto a abuso sexual infantil, homicidio doloso y robo a casa habitación se hicieron 2 denuncias en cada delito. En el periodo anterior, se registraron 12 carpetas de investigación (Ver gráfica 7).

**Gráfica 7. Incidencia delictiva en el municipio de Huejuquilla el Alto
Por tipo de delito
Enero a diciembre 2025**

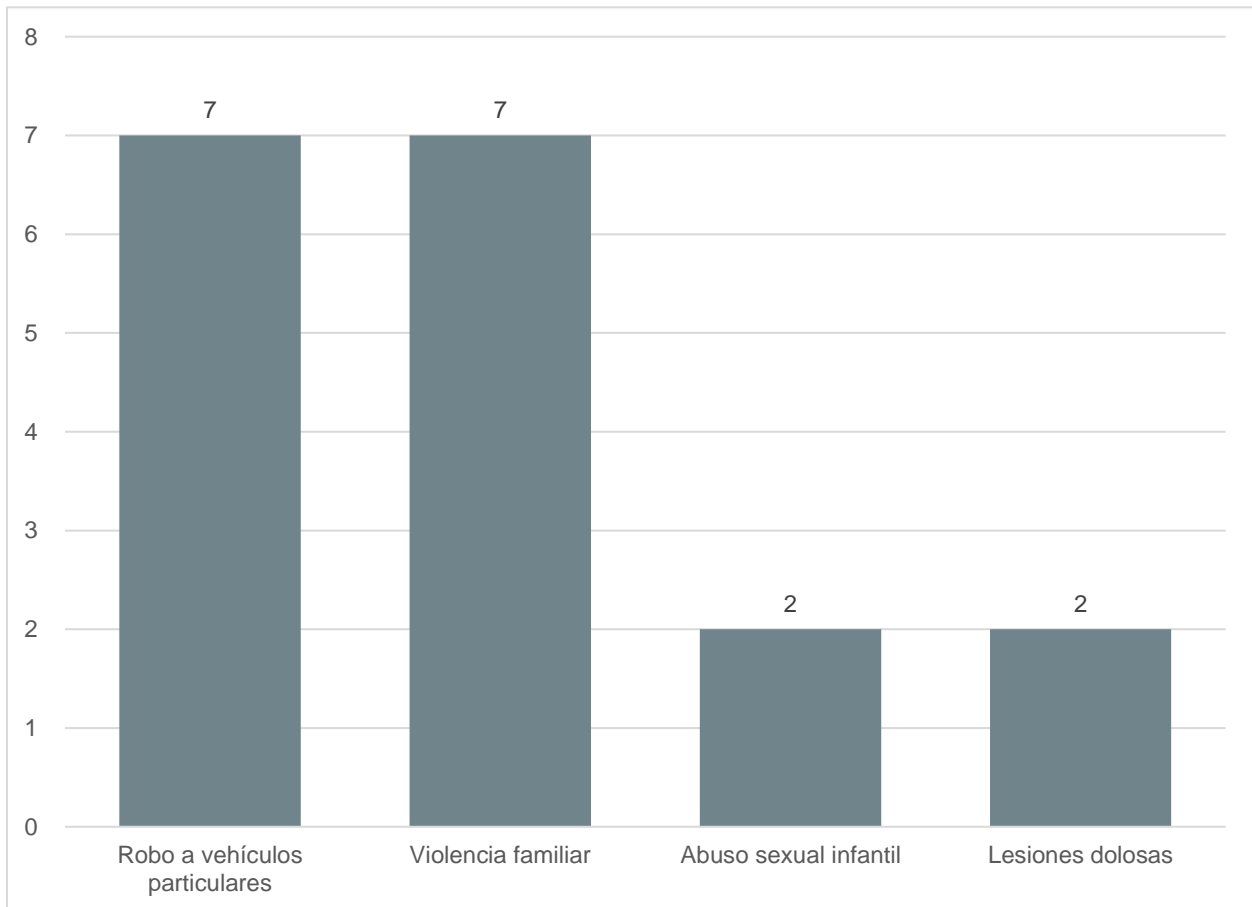


Fuente: Elaborado por el IIEG con datos de las averiguaciones previas y/o carpetas de investigación iniciadas en las agencias del Ministerio Público proporcionados por la Fiscalía del Estado de Jalisco.

Nota: Solo se muestran los delitos que registraron al menos una carpeta de investigación durante el periodo.

Respecto a las denuncias registradas en el municipio de Santa María de los Ángeles, durante el periodo de enero a diciembre 2025 se abrieron un total de 18 carpetas de investigación. Los delitos que tuvieron el mayor número de denuncias fueron robo a vehículos particulares y violencia familiar con 7 carpetas por cada uno; se registraron denuncias solo en 4 delitos. En el periodo de enero a diciembre 2024 se hicieron 21 denuncias, por lo que en el periodo de referencia hubo un decremento de 14.3% en las carpetas de investigación (Ver gráfica 8).

**Gráfica 8. Incidencia delictiva en el municipio de Santa María de los Ángeles
Por tipo de delito
Enero a diciembre 2025**

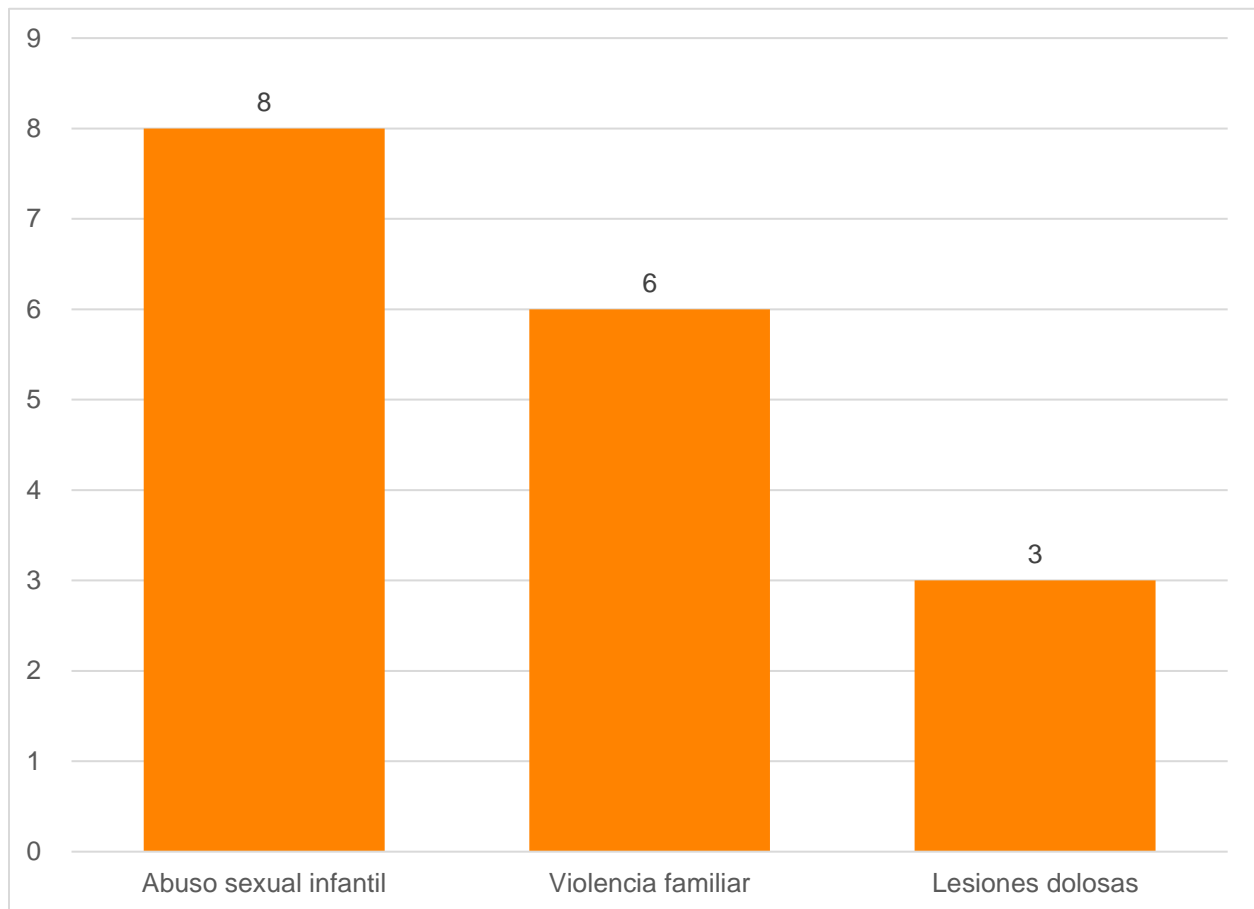


Fuente: Elaborado por el IIEG con datos de las averiguaciones previas y/o carpetas de investigación iniciadas en las agencias del Ministerio Público proporcionados por la Fiscalía del Estado de Jalisco.

Nota: Solo se muestran los delitos que registraron al menos una carpeta de investigación durante el periodo.

En Bolaños, durante el periodo de referencia se abrieron 17 carpetas de investigación, lo que representó un incremento del 30.8% respecto al periodo de enero a diciembre 2024. Solo se hicieron denuncias en 3 delitos; el que tuvo la mayor cantidad de denuncias fue abuso sexual infantil con 8 carpetas (el 47.1% del total), seguido de violencia familiar con 6 carpetas (35.3%) y lesiones dolosas con 3 denuncias (17.6%) (Ver gráfica 9).

**Gráfica 9. Incidencia delictiva en el municipio de Bolaños
Por tipo de delito
Enero a diciembre 2025**

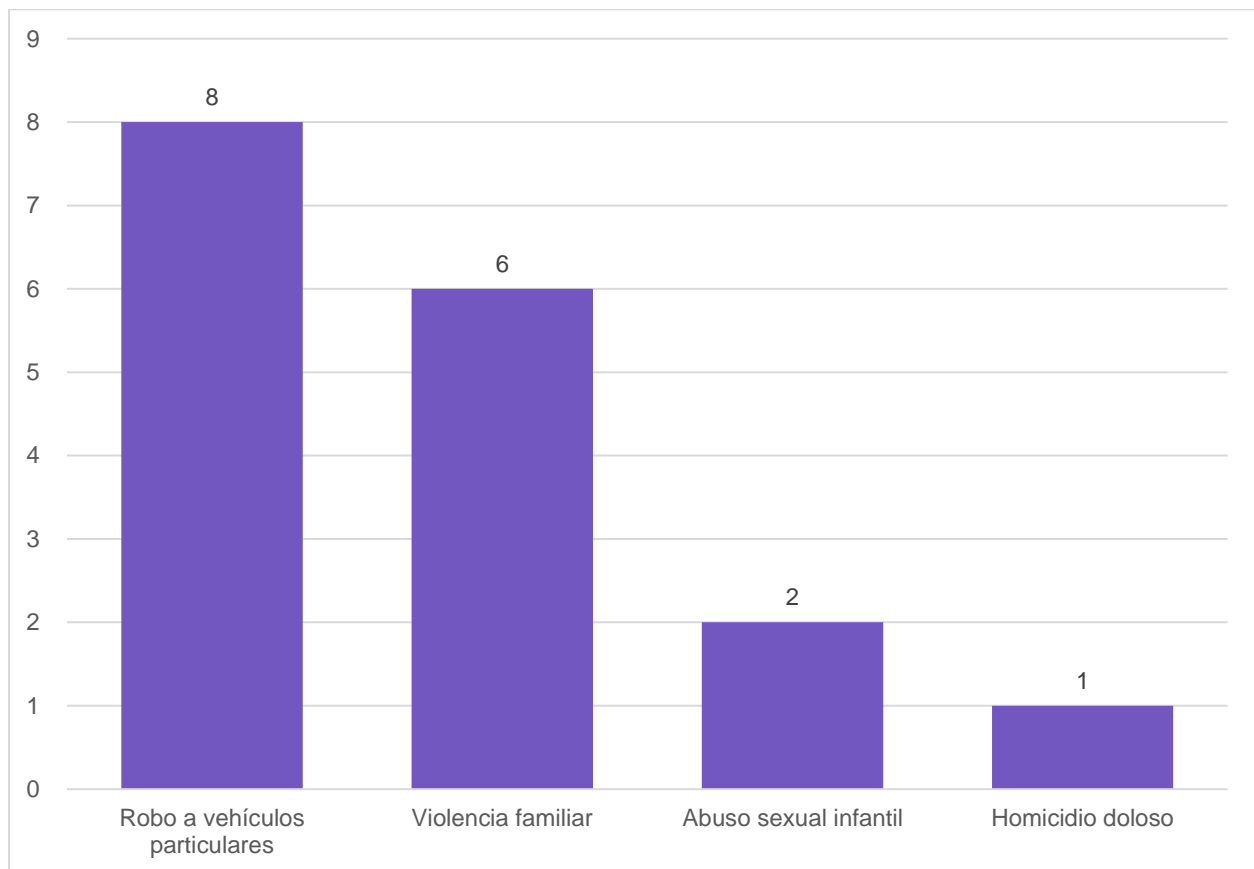


Fuente: Elaborado por el IIEG con datos de las averiguaciones previas y/o carpetas de investigación iniciadas en las agencias del Ministerio Público proporcionados por la Fiscalía del Estado de Jalisco.

Nota: Solo se muestran los delitos que registraron al menos una carpeta de investigación durante el periodo.

En el municipio de Huejúcar, durante el periodo de enero a diciembre 2025, se abrieron 17 carpetas de investigación, con un incremento del 88.9% respecto al periodo anterior. Durante el periodo de referencia, el delito que tuvo el mayor número de denuncias fue el de robo a vehículos particulares con 8 carpetas, lo que representó el 47.1% del total de las denuncias, le siguió el delito de violencia familiar con 6 casos (35.3%), abuso sexual infantil que registró 2 denuncias (11.8%) y homicidio doloso con 1 carpeta (5.9%) (Ver gráfica 10).

**Gráfica 10. Incidencia delictiva en el municipio de Huejúcar
Por tipo de delito
Enero a diciembre 2025**

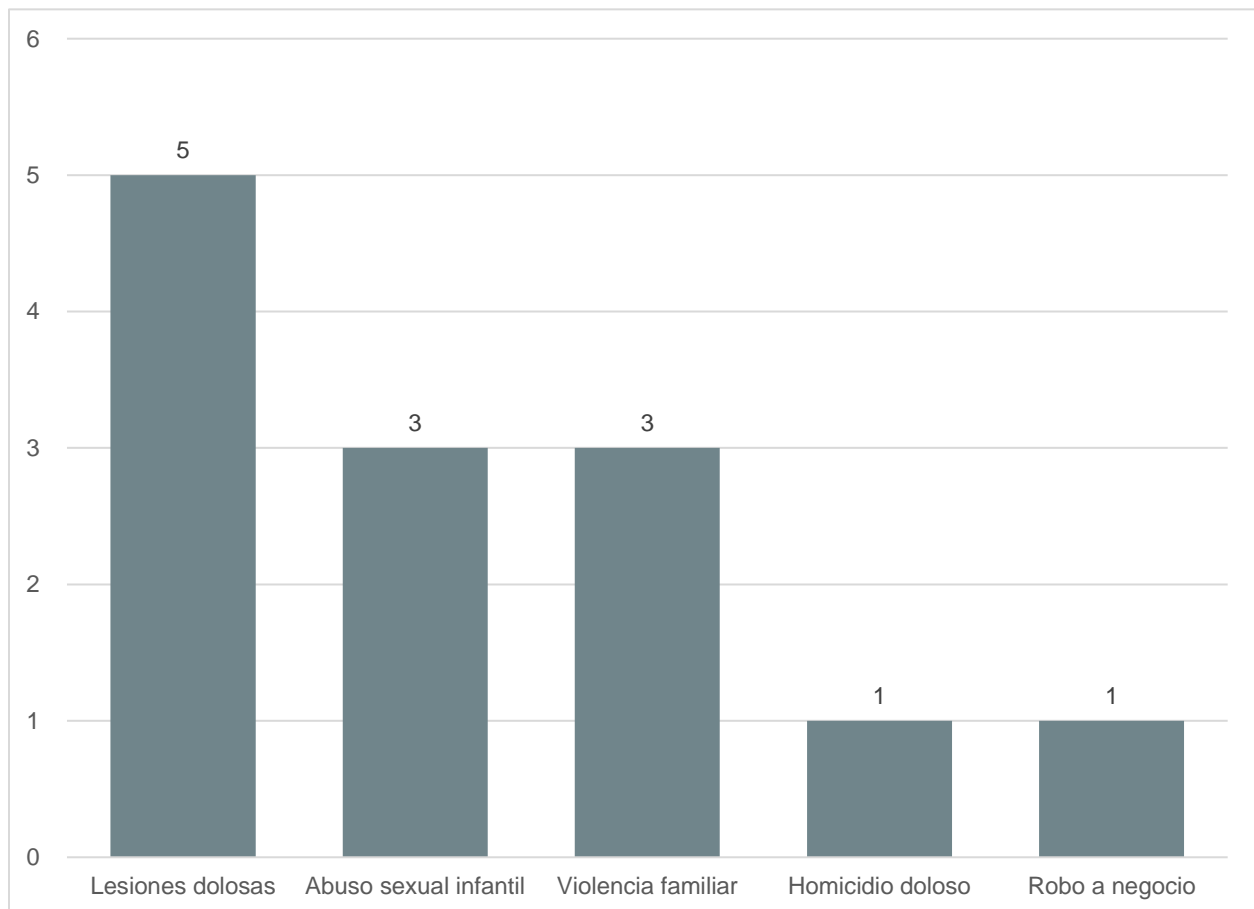


Fuente: Elaborado por el IIEG con datos de las averiguaciones previas y/o carpetas de investigación iniciadas en las agencias del Ministerio Público proporcionados por la Fiscalía del Estado de Jalisco.

Nota: Solo se muestran los delitos que registraron al menos una carpeta de investigación durante el periodo.

En el municipio de Villa Guerrero, en el periodo de enero a diciembre 2025, el delito con el mayor número de denuncias fue lesiones dolosas con 5 carpetas de investigación; abuso sexual infantil y violencia familiar tuvieron 3 carpetas de investigación cada uno. En total se hicieron 13 denuncias en el municipio durante el periodo de referencia, un decremento de 13.3% respecto al periodo de enero a diciembre 2024, cuando se registraron 15 carpetas de investigación (Ver gráfica 11).

**Gráfica 11. Incidencia delictiva en el municipio de Villa Guerrero
Por tipo de delito
Enero a diciembre 2025**

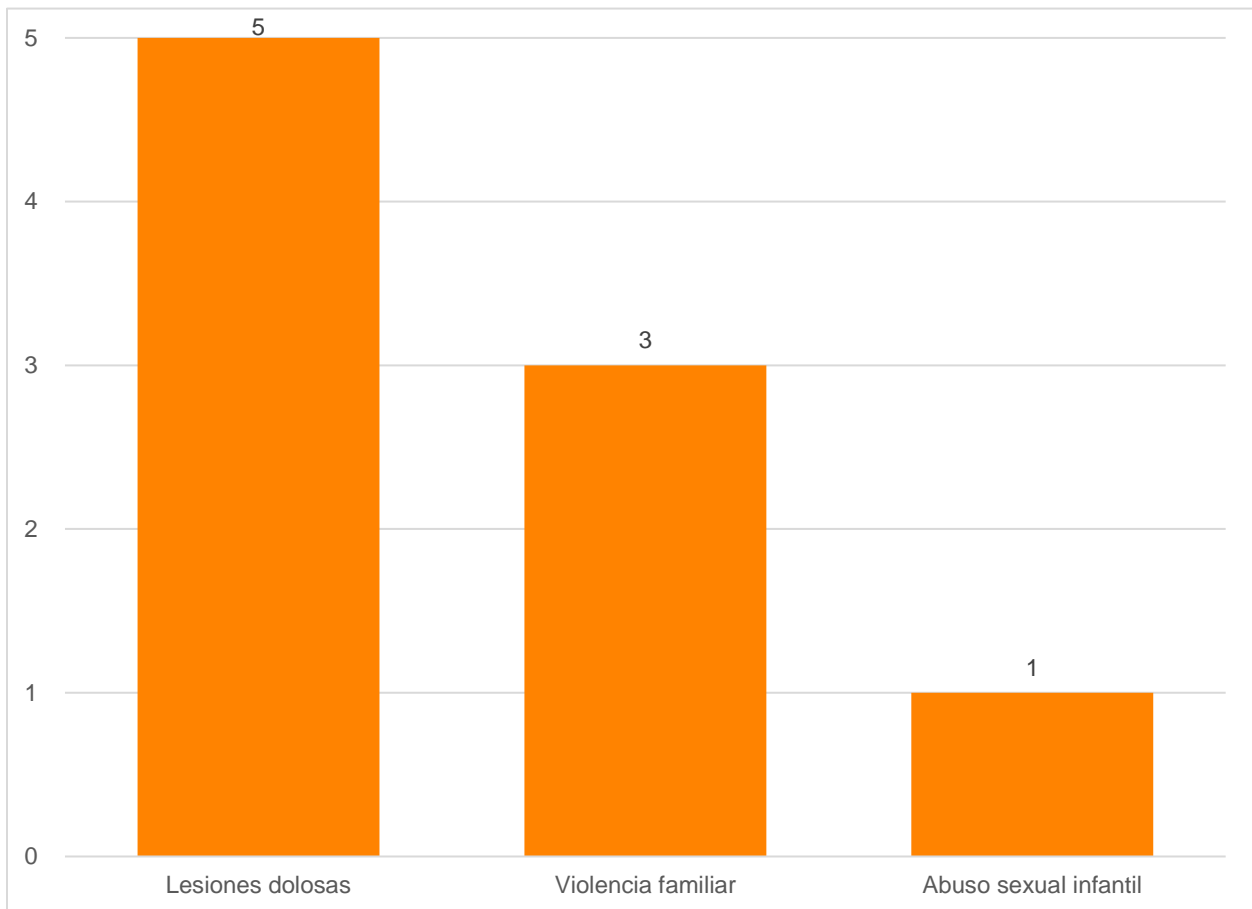


Fuente: Elaborado por el IIEG con datos de las averiguaciones previas y/o carpetas de investigación iniciadas en las agencias del Ministerio Público proporcionados por la Fiscalía del Estado de Jalisco.

Nota: Solo se muestran los delitos que registraron al menos una carpeta de investigación durante el periodo.

En el municipio de Chimaltitán se abrieron 9 carpetas de investigación durante el periodo de enero a diciembre 2025, las cuales se registraron en 3 delitos, que fueron lesiones dolosas (5), violencia familiar (3) y abuso sexual infantil (1). Durante el periodo de enero a diciembre 2024 se tuvieron 6 casos, por lo que en el periodo de referencia incrementaron en 50.0% las carpetas de investigación (Ver gráfica 12).

**Gráfica 12. Incidencia delictiva en el municipio de Chimaltitán
Por tipo de delito
Enero a diciembre 2025**

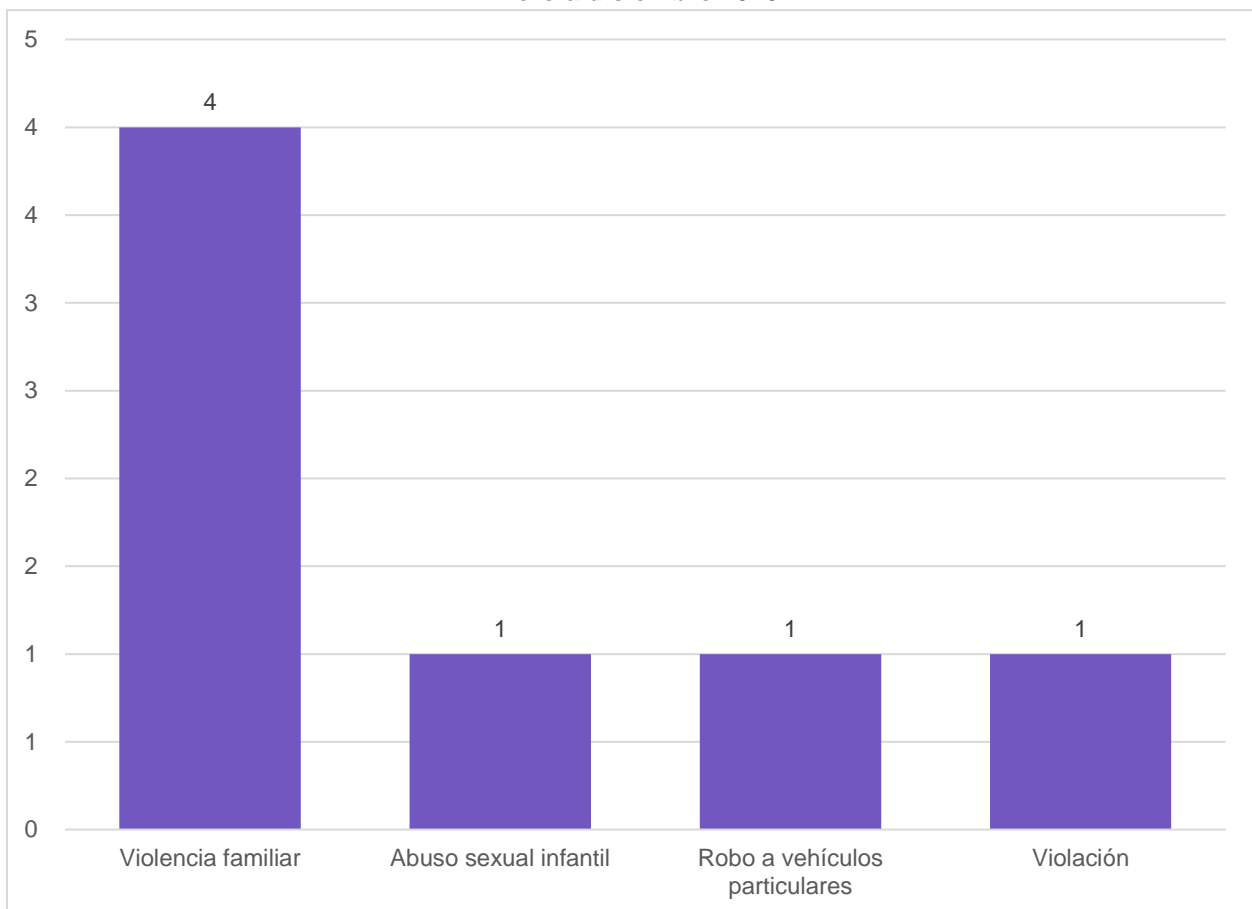


Fuente: Elaborado por el IIEG con datos de las averiguaciones previas y/o carpetas de investigación iniciadas en las agencias del Ministerio Público proporcionados por la Fiscalía del Estado de Jalisco.

Nota: Solo se muestran los delitos que registraron al menos una carpeta de investigación durante el periodo.

Durante el periodo de enero a diciembre 2025, en el municipio de Totatiche, solo se hicieron denuncias en 4 delitos: violencia familiar (4), abuso sexual infantil (1), robo a vehículos particulares (1) y violación (1). En el periodo de enero a diciembre 2024 las carpetas de investigación fueron en 4 delitos (Ver gráfica 13).

**Gráfica 13. Incidencia delictiva en el municipio de Totatiche
Por tipo de delito
Enero a diciembre 2025**

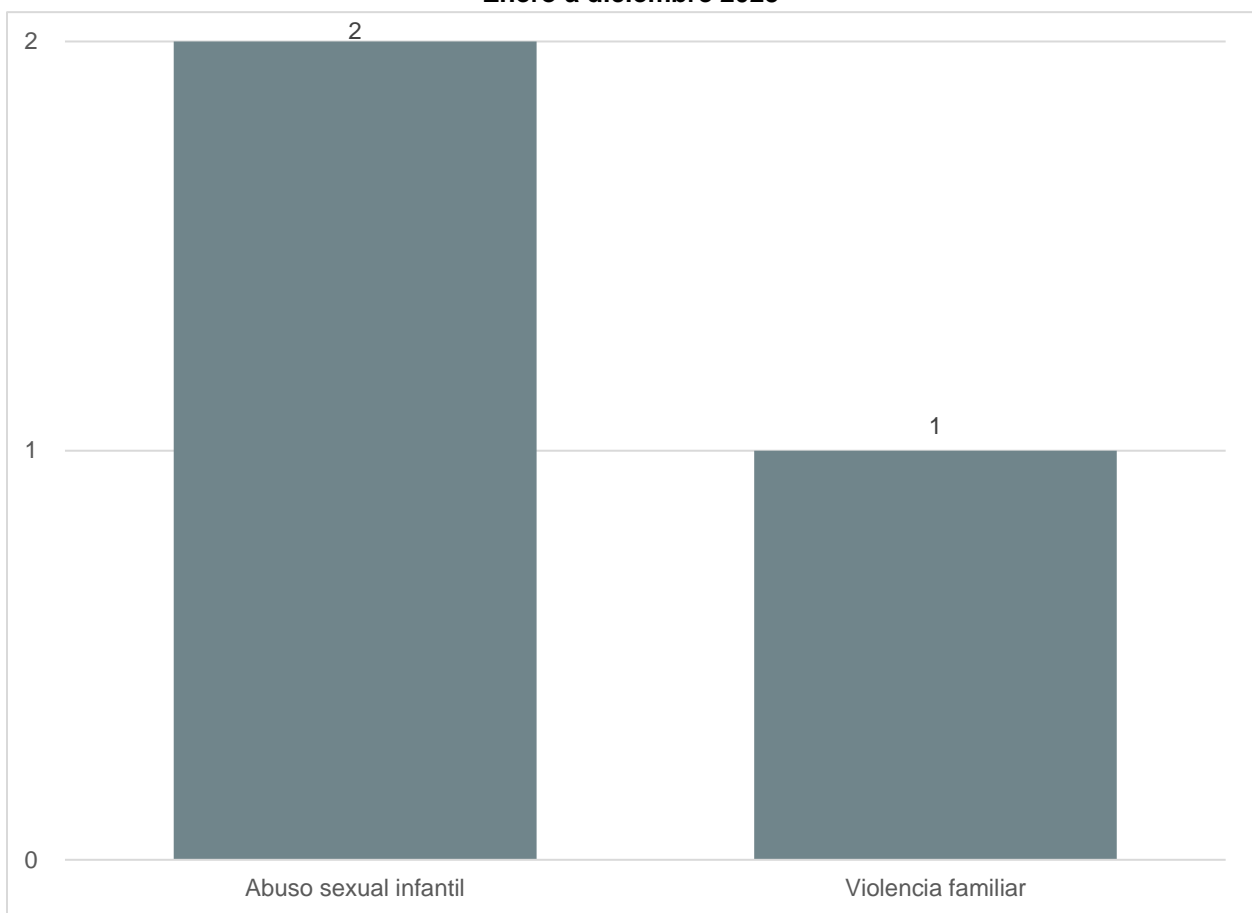


Fuente: Elaborado por el IIEG con datos de las averiguaciones previas y/o carpetas de investigación iniciadas en las agencias del Ministerio Público proporcionados por la Fiscalía del Estado de Jalisco.

Nota: Solo se muestran los delitos que registraron al menos una carpeta de investigación durante el periodo.

San Martín de Bolaños fue el municipio de la región Norte con el menor número de denuncias durante el periodo de referencia, con 3 carpetas de investigación, las cuales fueron por abuso sexual infantil (2) y violencia familiar (1); en el periodo anterior se registraron 2 carpetas, que se hicieron por el delito de abuso sexual infantil (Ver gráfica 14).

**Gráfica 14. Incidencia delictiva en el municipio de San Martín de Bolaños
Por tipo de delito
Enero a diciembre 2025**



Fuente: Elaborado por el IIEG con datos de las averiguaciones previas y/o carpetas de investigación iniciadas en las agencias del Ministerio Público proporcionados por la Fiscalía del Estado de Jalisco.

Nota: Solo se muestran los delitos que registraron al menos una carpeta de investigación durante el periodo.