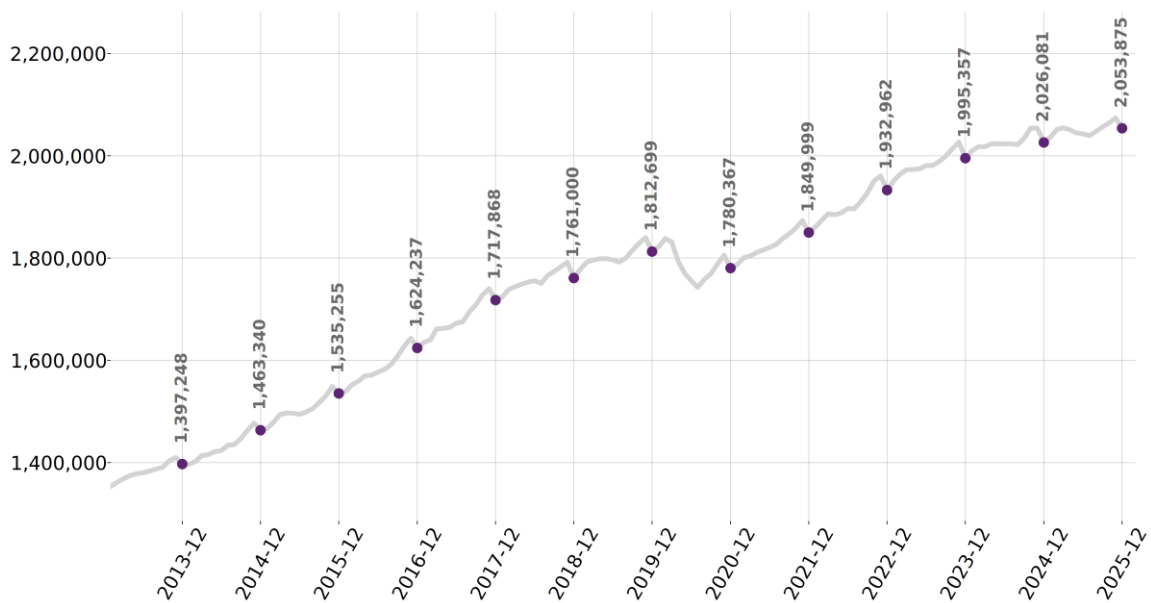


## Empleos formales en Jalisco en diciembre de 2025

De acuerdo con las cifras del IMSS, en diciembre de 2025 en Jalisco se tenían registrados a 2,053,875 trabajadores asegurados, lo que representa una pérdida de 20,264 empleos formales con respecto al mes anterior. La disminución de empleos de diciembre de 2025 es menor en comparación con diciembre de 2024 cuando se perdieron 27,812 puestos de trabajo, y mayor a la del mes previo cuando fue de 10,158 empleos nuevos.

A nivel nacional, en el mismo mes se tuvo una pérdida de 320,692 puestos de trabajo, lo que representa una tasa mensual de -1.40% y una tasa anual de 1.25%.

### Empleos formales totales en Jalisco, enero 2013 - diciembre 2025



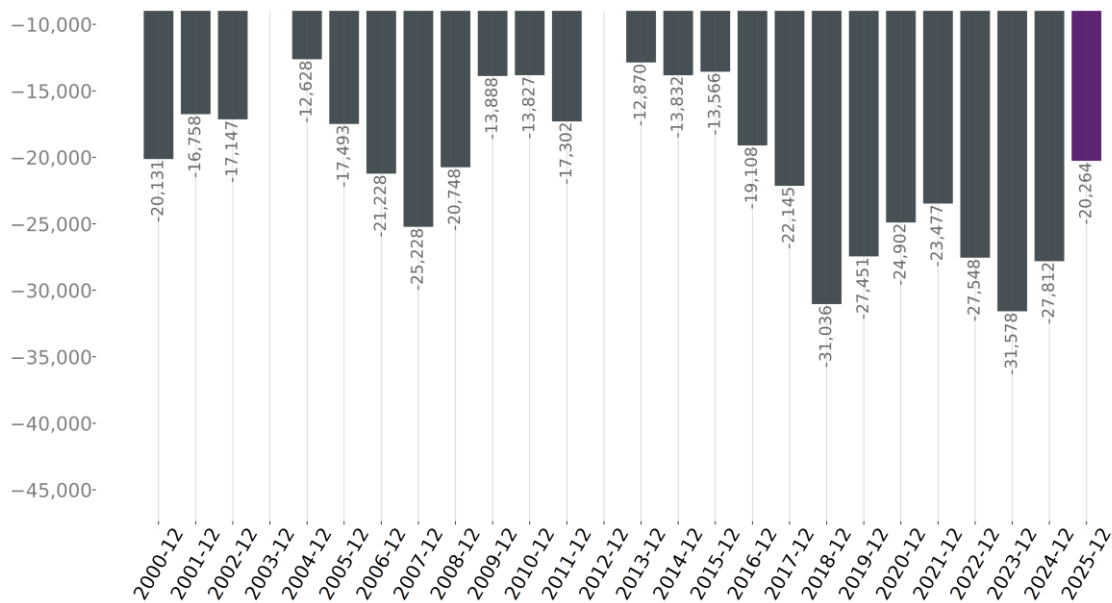
Elaboración del IIEG, con información del IMSS.



En ese mes hubo una pérdida de 20,264 empleos formales con respecto al mes anterior, una variación mensual de -0.98%, y una variación positiva anual de 1.37%. La disminución de empleos de diciembre de 2025 es menor en comparación con diciembre de 2024 cuando se perdieron 27,812 puestos de trabajo.

Por tipo de empleo, se perdieron 12,772 empleos permanentes y se perdieron 7,492 eventuales en diciembre.

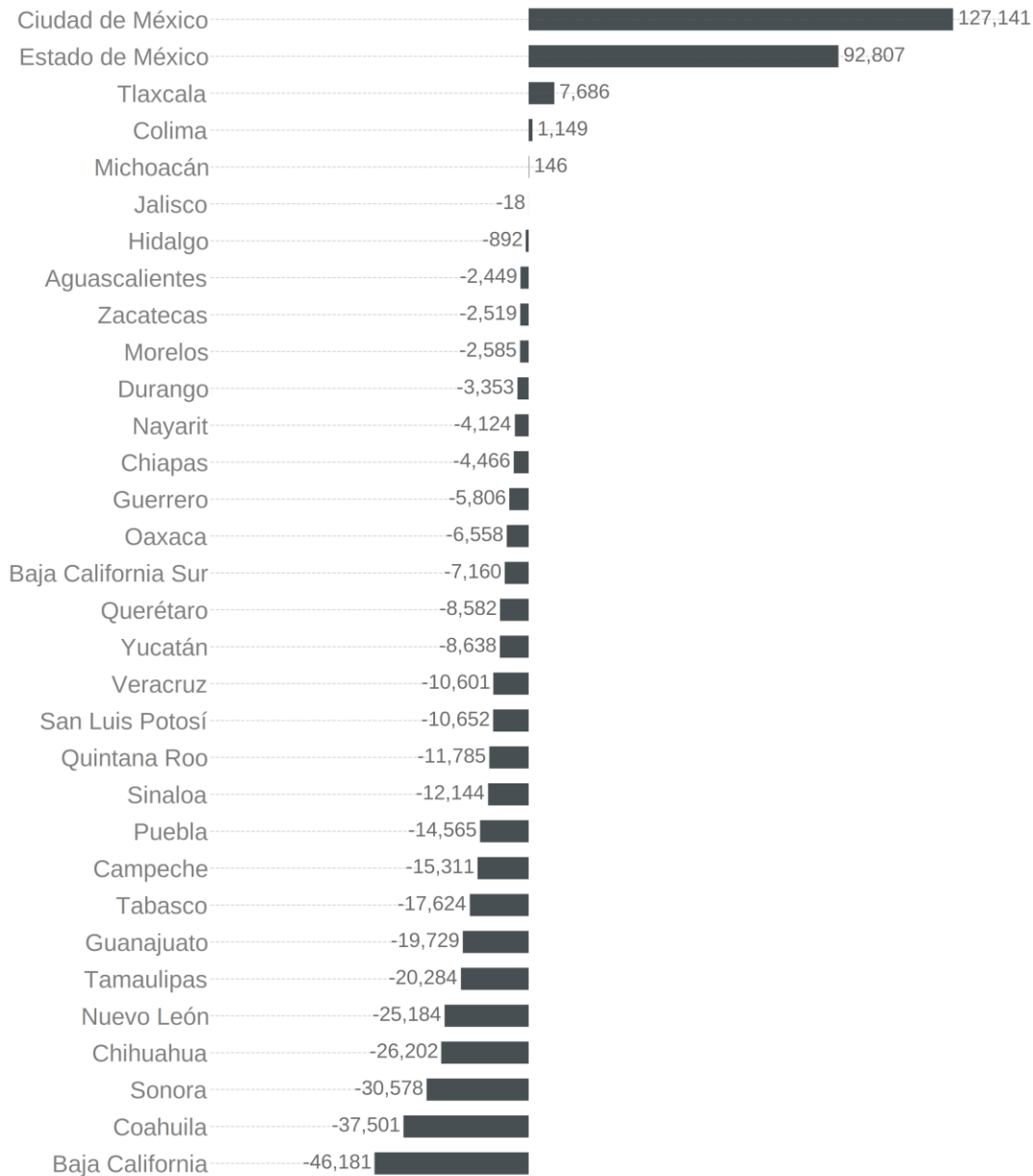
### Empleos formales generados en diciembre en Jalisco, 2000-2025



Elaboración del IIEG, con información del IMSS.

En lo que va del sexenio, esto es, desde diciembre 2024, Jalisco se coloca en el lugar 6 en generación de empleos formales en el país con -18. El primer lugar lo ocupa Ciudad de México con 127,141, en segundo lugar se encuentra Estado de México con 92,807 y Tlaxcala en tercero con 7,686. Por otro lado, la Baja California es último lugar con -46,181 puestos de trabajo.

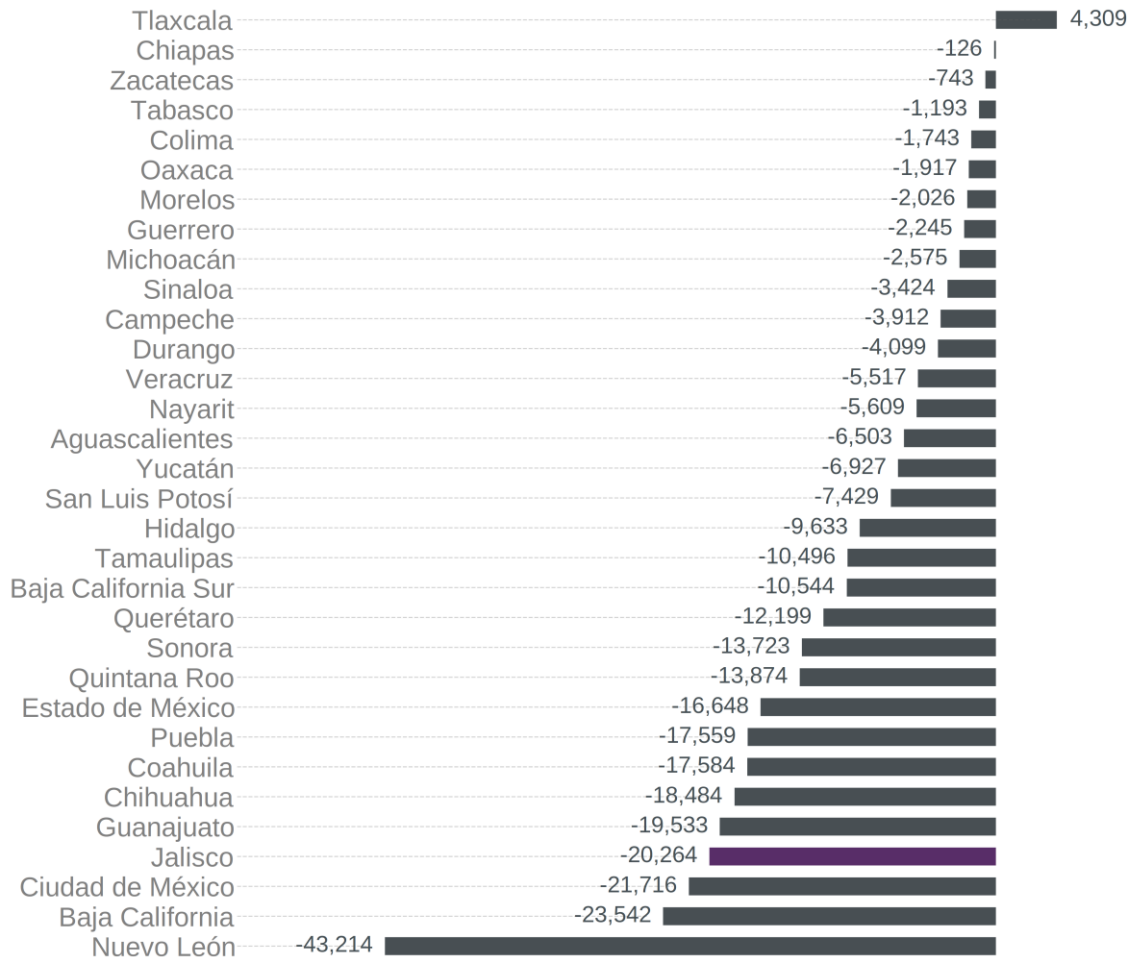
### Empleos formales acumulados, diciembre 2024 a diciembre de 2025



Elaboración del IIEG, con información del IMSS.

La cifra de -20,264 empleos coloca a Jalisco en el lugar 29 a nivel nacional en generación de nuevos empleos en términos absolutos en diciembre. Por otro lado, Tlaxcala fue la entidad que más generó empleo formal con 4,309 trabajadores asegurados y en último lugar Nuevo León con -43,214 puestos de trabajo formal.

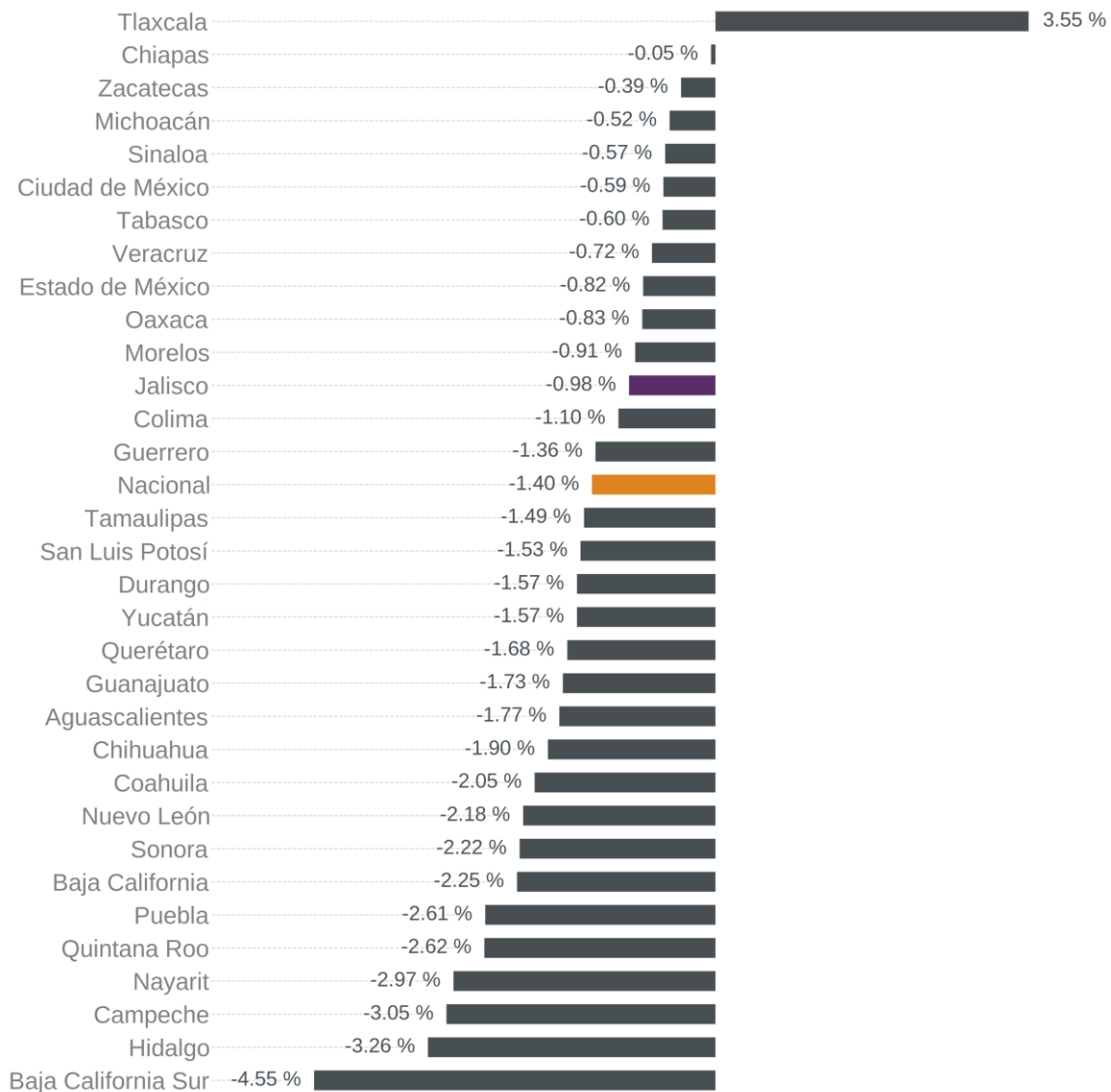
### Empleos formales generados en diciembre 2025 por entidad federativa



Elaboración del IIEG, con información del IMSS. Nota: La información presentada es con base en delegaciones del IMSS que publica en su plataforma, la cual difiere para algunos estados con la que posteriormente envía al IIEG por entidad federativa. Para Baja California, Baja California Sur, Coahuila, Colima, Guanajuato, Michoacán, Nuevo León, Oaxaca, Sonora, Tamaulipas y Veracruz, las cifras por delegación y entidad tienen pequeñas diferencias debido a que las cifras por delegación contienen trabajadores de otras entidades, ya que una clínica que se encuentre en el límite estatal registra y atiende a comunidades de entidades colindantes. Estas diferencias se corrigen cuando el IMSS envía la base de datos por entidad federativa al IIEG días después de liberar la cifra por delegación en su cubo interactivo.

En términos relativos, Tlaxcala fue la entidad que presentó la mayor variación mensual positiva al registrar 3.55%. Por otro lado, Baja California Sur fue la entidad que registró la mayor caída porcentual de -4.55%. Jalisco tuvo una caída de -0.98% mensual, por arriba de la tasa nacional de -1.40%, y se ubicó en el lugar 12 a nivel nacional.

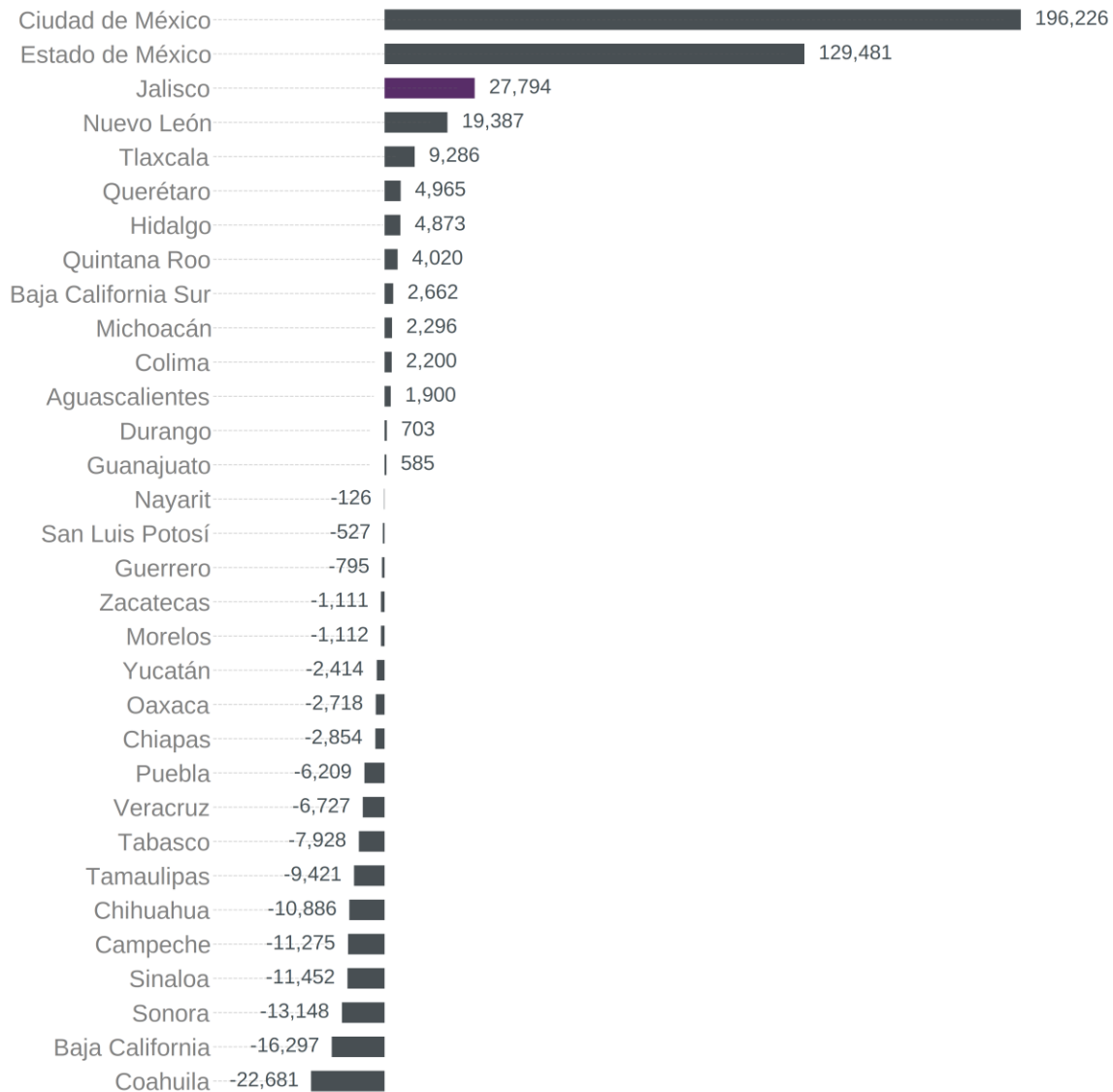
### Variación porcentual mensual de empleos generados por entidad federativa, diciembre 2025



Elaboración del IIEG, con información del IMSS.

En la variación absoluta anual de diciembre, la entidad se coloca en el lugar 3 a nivel nacional con 27,794 puestos de trabajo. En primer lugar se encuentra Ciudad de México con 196,226. Por otro lado, Coahuila tiene el último lugar con -22,681 trabajadores.

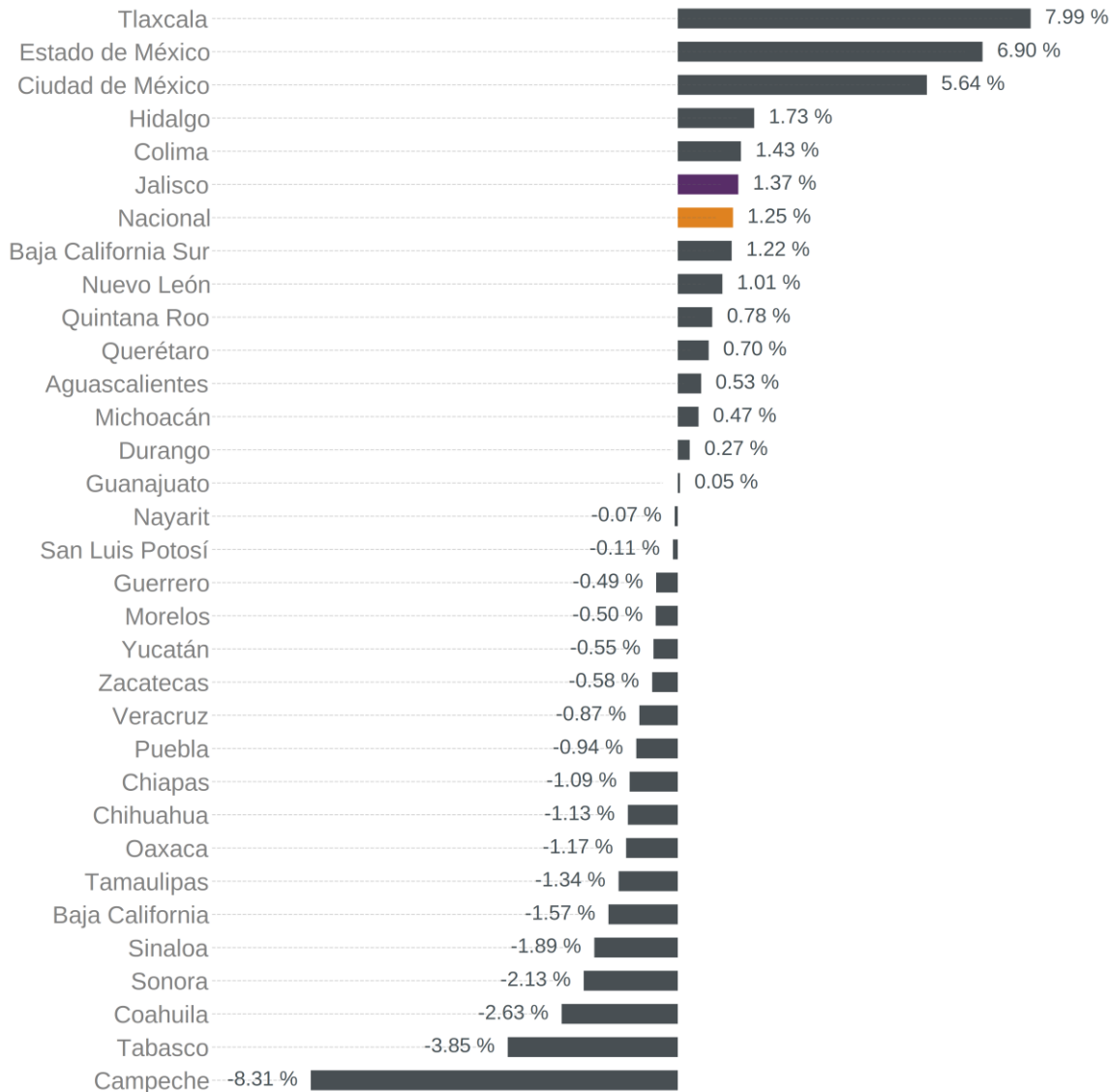
### Variación absoluta anual de empleo formal, diciembre 2025



Elaboración del IIEG, con información del IMSS.

Con relación a la variación porcentual anual de diciembre de 2024 a diciembre de 2025, Jalisco se ubicó en la posición 6 con 1.37%, por arriba de la variación nacional que fue de 1.25%. En ese mes solo 14 entidades registraron una variación anual positiva. En contraste, Campeche presentó la tasa anual más baja de -8.31%.

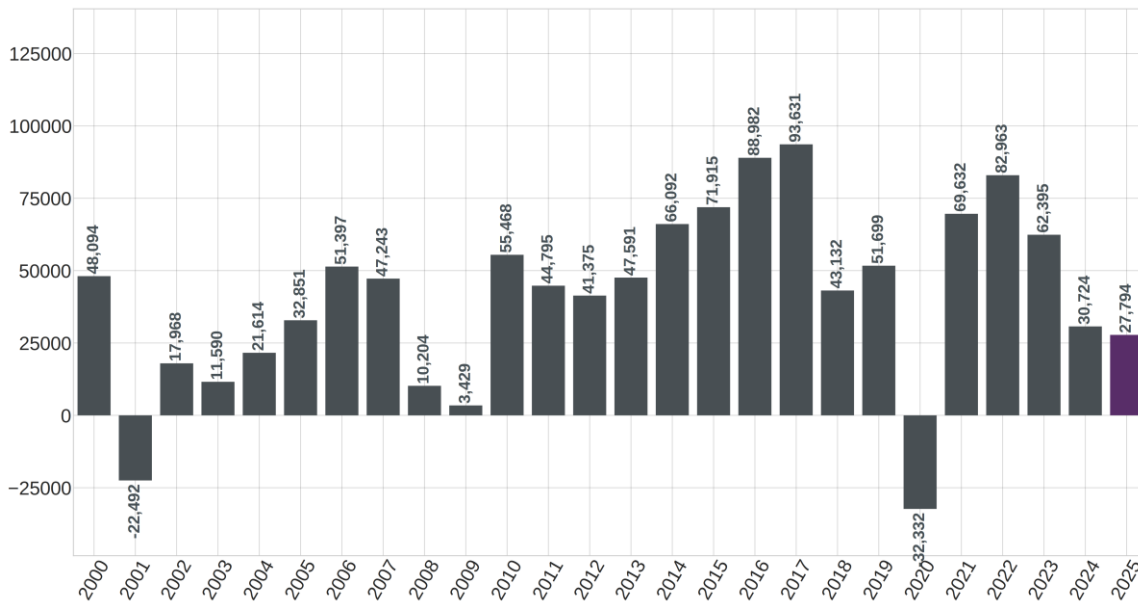
### Variación porcentual anual de empleo formal, diciembre 2025



Elaboración del IIEG, con información del IMSS.

En el acumulado de 2025, Jalisco registra un aumento de 27,794 empleos lo que representa una variación acumulada de 1.37% con respecto al cierre de 2024. La cifra más alta se presentó en el acumulado de 2017, cuando se registraron 93,631 empleos nuevos. Cabe señalar que, con respecto al mismo periodo del año anterior, se observó una inferior generación de empleos, al pasar de 30,724 en el acumulado de 2024 a 27,794 en el mismo periodo de 2025.

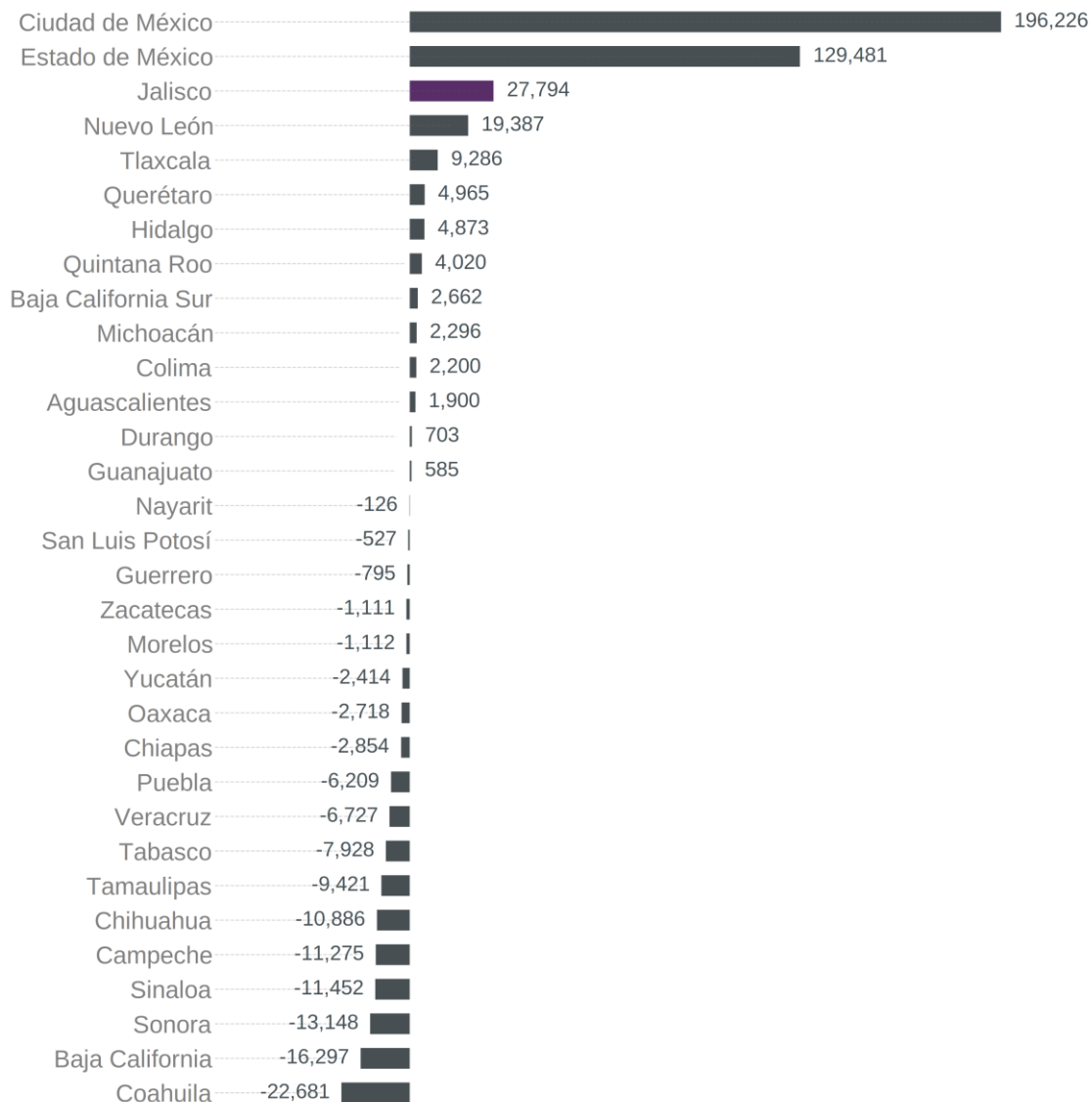
### Empleos nuevos formales en Jalisco, acumulados 2000 – 2025



Elaboración del IIEG, con información del IMSS

Jalisco se posicionó en el lugar 3 a nivel nacional en el número de empleos formales acumulados del año, con un aumento de 27,794 empleos. A nivel nacional, el acumulado es de 278,697 trabajadores, una variación porcentual de 1.25%. Por otro lado, Ciudad de México ha generado 196,226 empleos en lo que va del año, siendo el primer lugar, en contraste, Coahuila registra una pérdida acumulada de empleos nuevos de -22,681 siendo el último lugar.

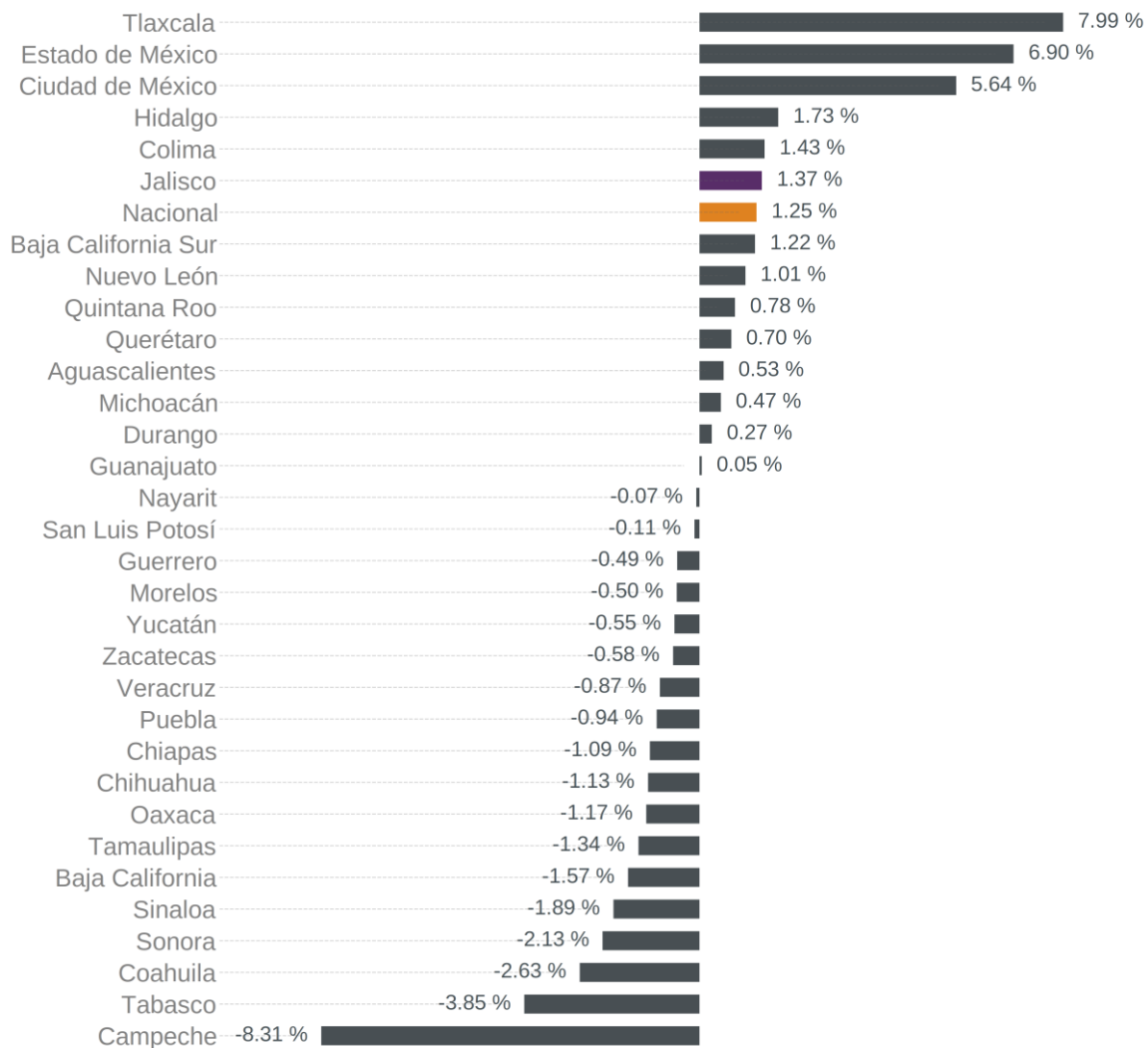
### Empleos generados por entidad federativa, acumulado 2025



Elaboración del IIEG, con información del IMSS.

Con relación a la variación porcentual acumulada de 2025, Jalisco se ubica en la posición 6 con una variación de 1.37%, por arriba de la variación nacional que fue de 1.25%. Mientras que, Tlaxcala es la entidad con la mayor variación acumulada positiva al registrar 7.99%. En contraste, Campeche presentó la menor variación en el empleo formal en lo que va del año con -8.31%.

### Variación porcentual por entidad federativa, acumulado 2025



Elaboración del IIEG, con información del IMSS.