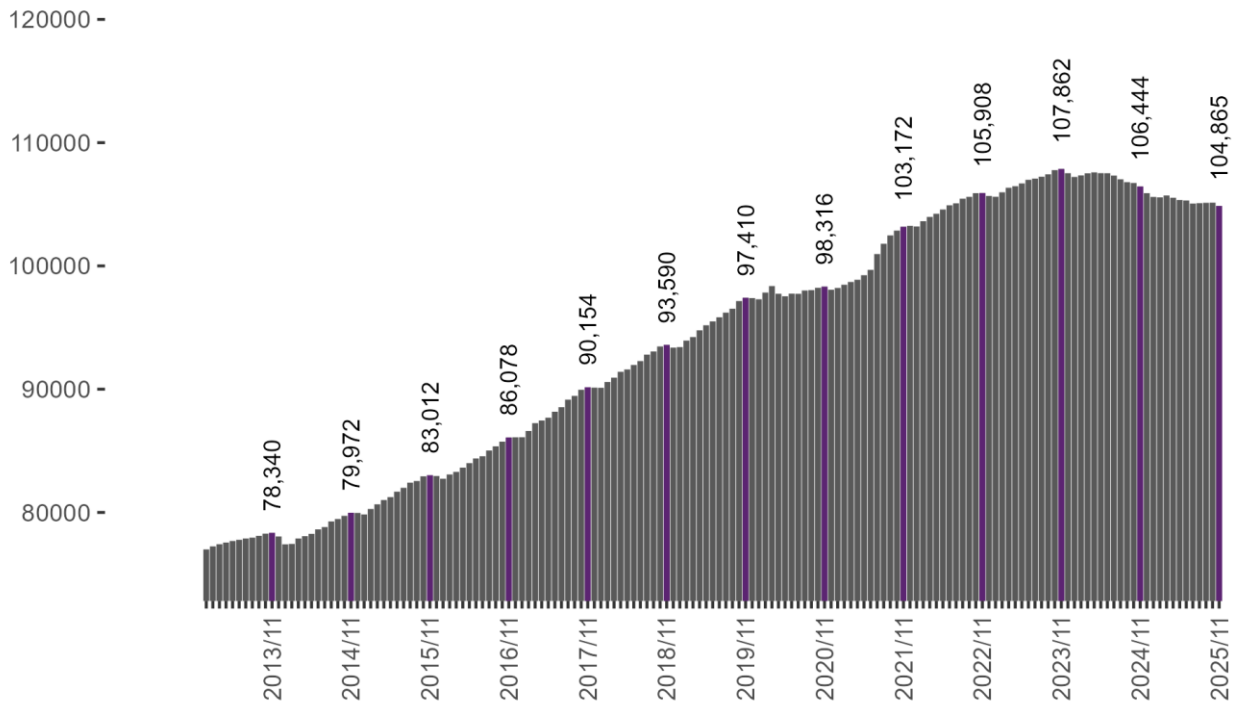


Patrones registrados ante el IMSS, noviembre 2025

En noviembre de 2025, en Jalisco se tenían registrados en el IMSS a 104,865 patrones, lo que implica que 267 patrones se dieron de baja con respecto al mes anterior, representando una variación mensual de -0.25%. Respecto al mismo mes del año anterior, la entidad perdió 1,579 fuentes de empleo. A nivel nacional están registrados 1,036,119 patrones totales, en contraste con el mes anterior que fue de 1,039,408 patrones, lo anterior da una disminución de 3,289 fuentes de trabajo lo que representa una tasa mensual de -0.32% y una tasa anual de -2.3%.



Elaboración IIEG, con datos del IMSS.

En noviembre de 2025, un sector generó nuevos patrones. Los transportes y comunicaciones presentaron un incremento de 8 patrones y un incremento de 0.13% respecto al mes pasado.

En contraste, la agricultura, ganadería, silvicultura y pesca mostró una caída de 3 patrones y una tasa mensual de -0.08%. El sector comercio reportó una reducción de 82 patrones y una variación mensual de -0.26%. La industria de la construcción obtuvo una disminución de 102 patrones y una disminución de 0.73% en comparación con el mes pasado. La industria eléctrica y captación de agua potable generó una pérdida de 6 patrones y una pérdida de 2.67% respecto al mes anterior. De la misma manera, la Industria de la transformación presentó una caída de 40 patrones y una tasa mensual de -0.26%. El sector servicios tuvo una disminución de 42 patrones y una disminución de 0.12% en comparación con el mes anterior. Las industrias extractivas obtuvieron la misma cantidad de patrones y variación mensual de 0.00% .

Patrones registrados en el IMSS en Jalisco por división económica, octubre y noviembre de 2025

División económica	2025	2025	Variación mensual	
	Octubre	Noviembre	Absoluta	%
Agricultura, Ganadería, Silvicultura, Pesca y Caza	3,796	3,793	-3	-0.08%
Comercio	30,959	30,877	-82	-0.26%
Construcción	14,051	13,949	-102	-0.73%
Ind. Elec. y Captación de Agua Potable	225	219	-6	-2.67%
Industria de Transformación	15,459	15,419	-40	-0.26%
Industrias Extractivas	127	127	0	0.00%
Servicios	34,340	34,298	-42	-0.12%
Transportes y Comunicaciones	6,175	6,183	8	0.13%
Total	105,132	104,865	-267	-0.25%

Elaboración IIEG, con datos del IMSS.

En el acumulado del enero a noviembre del 2025, dos sectores han observado nuevos registros de patrones. La industria de la construcción obtuvo un aumento de 376 patrones y un aumento de 2.77% en comparación con el trimestre pasado. Las industrias extractivas obtuvieron un incremento de 5 patrones y variación trimestral de 4.10%.

En contraste, la agricultura, ganadería, silvicultura y pesca mostró una caída de 72 patrones y una tasa trimestral de -1.86%. El sector comercio reportó una reducción de 649 patrones y una variación trimestral de -2.06%. La industria eléctrica y captación de agua potable generó una pérdida de 2 patrones y una pérdida de 0.90% respecto al trimestre anterior. Por su parte, La industria de la transformación presentó una caída de 316 patrones y una tasa trimestral de -2.01% . El sector servicios tuvo una disminución de 250 patrones y una disminución de 0.72% en comparación con el trimestre anterior. Los transportes y comunicaciones presentaron una pérdida de 130 patrones y una pérdida de 2.06% respecto al trimestre pasado.

Patrones registrados en el IMSS en Jalisco por división económica, cierre 2024 vs noviembre 2025

División económica	2024	2025	Variación acumulada	
	Diciembre	Noviembre	Absoluta	%
Agricultura, Ganadería, Silvicultura, Pesca y Caza	3,865	3,793	-72	-1.86%
Comercio	31,526	30,877	-649	-2.06%
Construcción	13,573	13,949	376	2.77%
Ind. Elec. y Captación de Agua Potable	221	219	-2	-0.90%
Industria de Transformación	15,735	15,419	-316	-2.01%
Industrias Extractivas	122	127	5	4.10%
Servicios	34,548	34,298	-250	-0.72%
Transportes y Comunicaciones	6,313	6,183	-130	-2.06%
Total	105,903	104,865	-1,038	-0.98%

Elaboración IIEG, con datos del IMSS.

En el comparativo anual de noviembre, se perdieron 1,579 patrones nuevos con una tasa anual de -1.48%. En este periodo, tres sectores han observado registros positivos.

La industria de la construcción obtuvo un aumento de 199 patrones y un aumento de 1.45% en comparación con el año pasado. La industria eléctrica y captación de agua potable generó un incremento de un patrón y un incremento de 0.46% respecto al año anterior. Las industrias extractivas obtuvieron un incremento de 4 patrones y variación anual de 3.25%.

En contraste, la agricultura, ganadería, silvicultura y pesca mostró una caída de 87 patrones y una tasa anual de -2.24%. El sector comercio reportó una reducción de 802 patrones y una variación anual de -2.53%. La industria de la transformación presentó una caída de 401 patrones y una tasa anual de -2.53%. El sector servicios tuvo una disminución de 344 patrones y una disminución de 0.99% en comparación con el año anterior. Los transportes y comunicaciones presentaron una pérdida de 149 patrones y una pérdida de 2.35% respecto al año pasado.

Patrones registrados en el IMSS en Jalisco por división económica, noviembre 2024-2025

División económica	2024	2025	Variación anual	
	Noviembre	Noviembre	Absoluta	%
Agricultura, Ganadería, Silvicultura, Pesca y Caza	3,880	3,793	-87	-2.24%
Comercio	31,679	30,877	-802	-2.53%
Construcción	13,750	13,949	199	1.45%
Ind. Elec. y Captación de Agua Potable	218	219	1	0.46%
Industria de Transformación	15,820	15,419	-401	-2.53%
Industrias Extractivas	123	127	4	3.25%
Servicios	34,642	34,298	-344	-0.99%
Transportes y Comunicaciones	6,332	6,183	-149	-2.35%
Total	106,444	104,865	-1,579	-1.48%

Elaboración IIEG, con datos del IMSS.

En noviembre de 2025, dos rangos de tamaño presentaron ganancias en el número de patrones. El rango de patrones con 51 y hasta 250 puestos de trabajo obtuvo un incremento de 34 patrones y un incremento de 0.76% respecto al mes anterior. Los patrones con más de 1,000 puestos de trabajo tuvieron un aumento de 2 patrones y un aumento de 1.16% en comparación con el mes anterior.

En contraste, el rango de patrones con un puesto de trabajo reportó una caída de 40 patrones y una tasa mensual de -0.15%. El grupo de patrones con 2 y hasta 5 puestos de trabajo mostró una reducción de 216 patrones y una variación mensual de -0.54%. Los patrones con 6 y hasta 50 puestos de trabajo generaron una disminución de 39 patrones y una disminución de 0.12% en comparación con el mes pasado. El grupo de patrones con 251 y hasta 500 puestos de trabajo presentó una caída de 5 patrones y una tasa mensual de -0.78%. Los patrones con 501 y hasta 1,000 puestos de trabajo obtuvieron una reducción de 3 patrones y variación mensual de -1.06%.

Patrones registrados en el IMSS en Jalisco por tamaño, octubre y noviembre de 2025

Tamaño	2025		Variación mensual	
	Octubre	Noviembre	Absoluta	%
Patrones con un puesto de trabajo	26,412	26,372	-40	-0.15%
Patrones con 2 y hasta 5 PT	40,317	40,101	-216	-0.54%
Patrones con 6 y hasta 50 PT	32,861	32,822	-39	-0.12%
Patrones con 51 y hasta 250 PT	4,448	4,482	34	0.76%
Patrones con 251 y hasta 500 PT	640	635	-5	-0.78%
Patrones con 501 y hasta 1,000 PT	282	279	-3	-1.06%
Patrones con más de 1,000 PT	172	174	2	1.16%
Total	105,132	104,865	-267	-0.25%

Elaboración IIEG, con datos del IMSS.

En el comparativo anual de los patrones registrados ante el IMSS en noviembre de 2025, tres rangos de tamaño presentaron aumentos en sus registros. El rango de patrones con 51 y hasta 250 puestos de trabajo obtuvo un incremento de 61 patrones y un incremento de 1.38% respecto al año anterior. El grupo de patrones con 251 y hasta 500 puestos de trabajo presentó un aumento de 17 patrones y una tasa anual de 2.75%. Los patrones con 501 y hasta 1,000 puestos de trabajo obtuvieron un incremento de 4 patrones y variación anual de 1.45%.

En contraste, el rango de patrones con un puesto de trabajo reportó una caída de 332 patrones y una tasa anual de -1.24%. El grupo de patrones con 2 y hasta 5 puestos de trabajo mostró una reducción de 1095 patrones y una variación anual de -2.66%. Los patrones con 6 y hasta 50 puestos de trabajo generaron una disminución de 229 patrones y una disminución de 0.69% en comparación con el año pasado. Los patrones con más de 1,000 puestos de trabajo tuvieron una disminución de 5 patrones y una disminución de 2.79% en comparación con el año anterior.

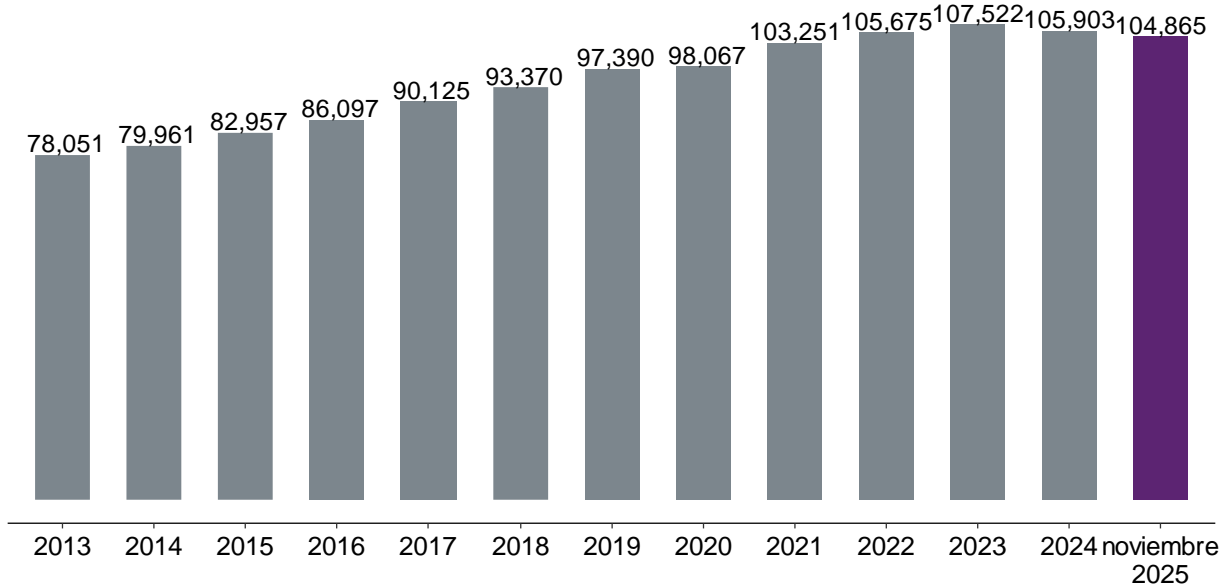
Patrones registrados en el IMSS en Jalisco por tamaño, noviembre 2024-2025

División económica	2024	2025	Variación anual	
	Noviembre	Noviembre	Absoluta	%
Patrones con un puesto de trabajo	26,704	26,372	-332	-1.24%
Patrones con 2 y hasta 5 PT	41,196	40,101	-1,095	-2.66%
Patrones con 6 y hasta 50 PT	33,051	32,822	-229	-0.69%
Patrones con 51 y hasta 250 PT	4,421	4,482	61	1.38%
Patrones con 251 y hasta 500 PT	618	635	17	2.75%
Patrones con 501 y hasta 1,000 PT	275	279	4	1.45%
Patrones con más de 1,000 PT	179	174	-5	-2.79%
Total	106,444	104,865	-1,579	-1.48%

Elaboración IIEG, con datos del IMSS.

En noviembre de 2025 se registraron en Jalisco 104,865 patrones, lo que representó una caída en comparación con el cierre de 2024 cuando se contabilizaron 105,903 patrones. Estas cifras implican que existen en este mes 1,038 registros patronales menos en la entidad con respecto al cierre de 2024.

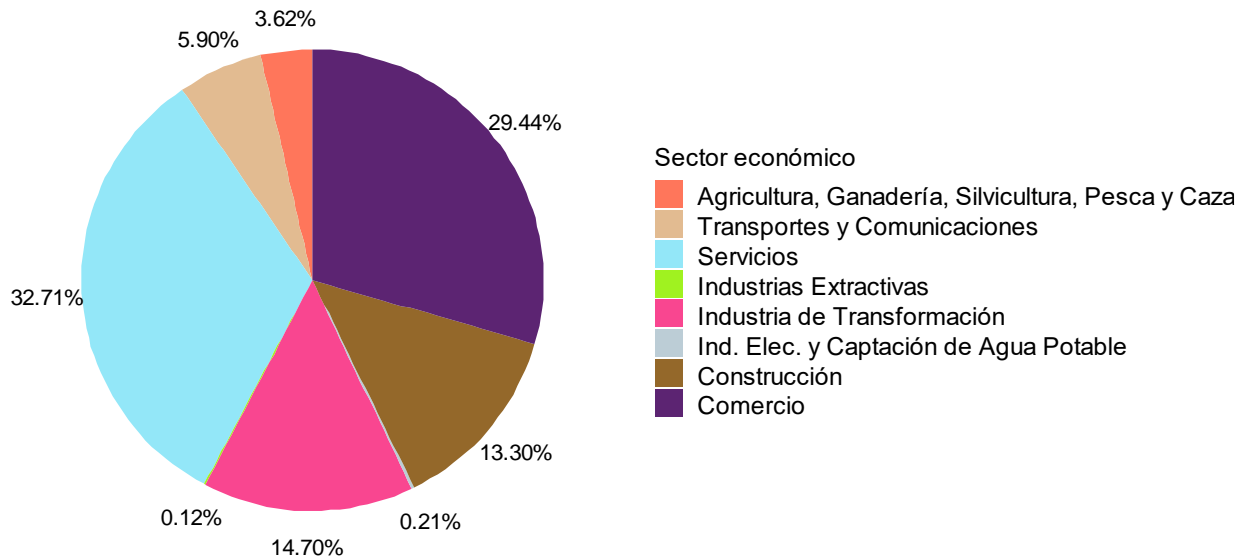
Patrones registrados en el IMSS en Jalisco, cierre 2013-2024 y noviembre 2025



Elaboración IIEG, con datos del IMSS.

En la distribución porcentual de patrones registrados por sector de actividad económica en noviembre de 2025, se observa que el sector servicios concentra la mayor proporción de patrones con 32.71%, seguido por el sector comercio con 29.44% y la industria de transformación con 14.70%.

Patrones de Jalisco registrados en el IMSS, por división económica, noviembre de 2025



Elaboración IIEG, con datos del IMSS.