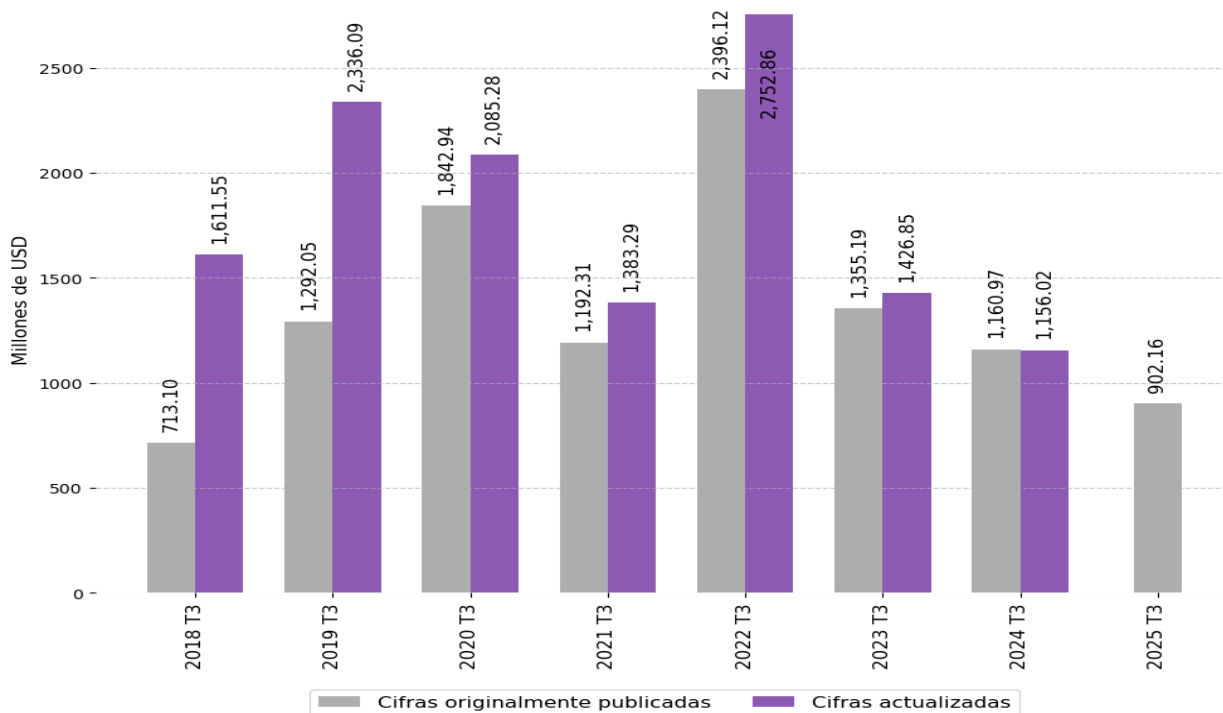


Inversión Extranjera Directa en Jalisco al tercer trimestre de 2025

La Secretaría de Economía publica de manera trimestral información acerca de Inversión Extranjera Directa (IED) por entidad federativa. Las cifras disponibles se clasifican en dos: “Originalmente publicadas” y “Actualizadas”. Las cifras Originalmente publicadas se presentan dos meses después del cierre de cada trimestre. Por su parte las cifras Actualizadas son publicadas con un trimestre de retraso respecto a las cifras Originalmente publicadas, ya que estas van presentando ajustes tanto hacia arriba como hacia abajo.

Al tercer trimestre de 2025, Jalisco registró una cifra acumulada¹ de 902.16 millones de dólares (mdd) de Inversión Extranjera Directa (IED). Esto representa una disminución de 253.81 mdd (-21.95%) respecto al mismo periodo del año anterior en cifras actualizadas, y de 258.81 mdd (-22.29%) en cifras originales.

Inversión Extranjera Directa acumulada al tercer trimestre de cada año, de 2018 al 2025 en Jalisco, en millones de dólares



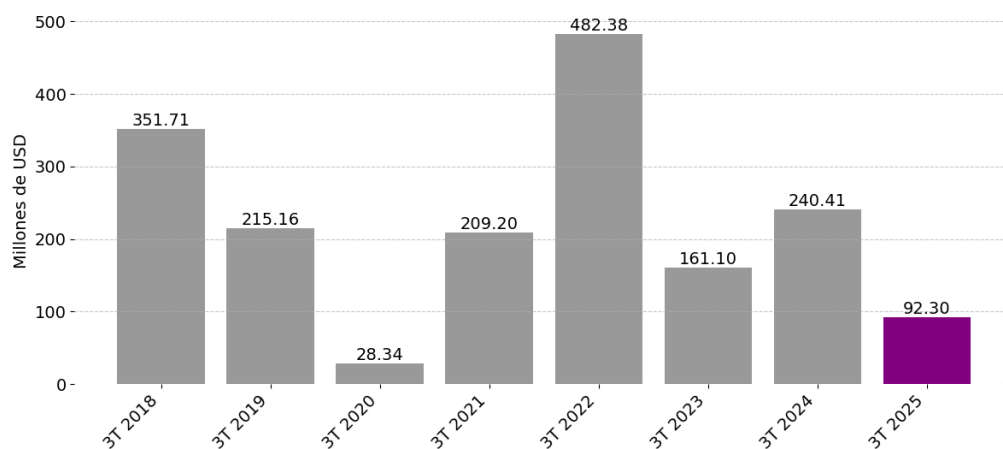
Elaboración del IIEG, con información de la Secretaría de Economía.

¹ Corresponde a la suma de IED de los trimestres del año, al trimestre de corte.

Inversión Extranjera en el tercer trimestre de 2025

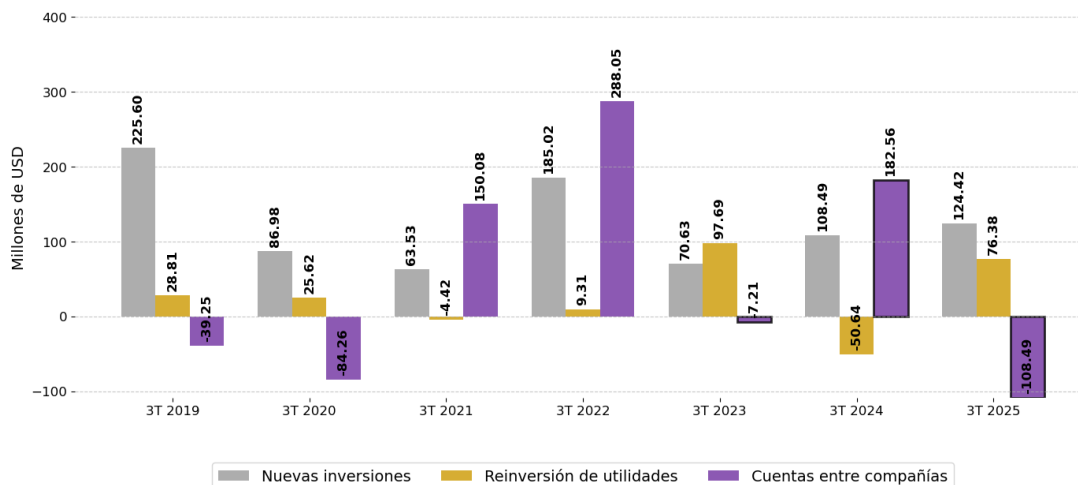
Sólo en el tercer trimestre de 2025, Jalisco registró 92.30 millones de dólares (mdd) de Inversión Extranjera Directa (IED), lo que representa una disminución de 148.11 mdd (-61.60%) respecto al mismo trimestre del año anterior, con cifras actualizadas. Por su parte, a nivel nacional la IED en ese mismo trimestre fue de 7,175.93 millones de dólares (mdd), representando un aumento anual de 133.69%, con cifras actualizadas.

Inversión Extranjera Directa registrada en Jalisco en el tercer trimestre de cada año de 2018 a 2025 en millones de dólares



Elaboración del IIEG, con información de la Secretaría de Economía. De 2018 a 2024 corresponde a cifras Actualizadas y 2025 a cifras Originalmente publicadas.

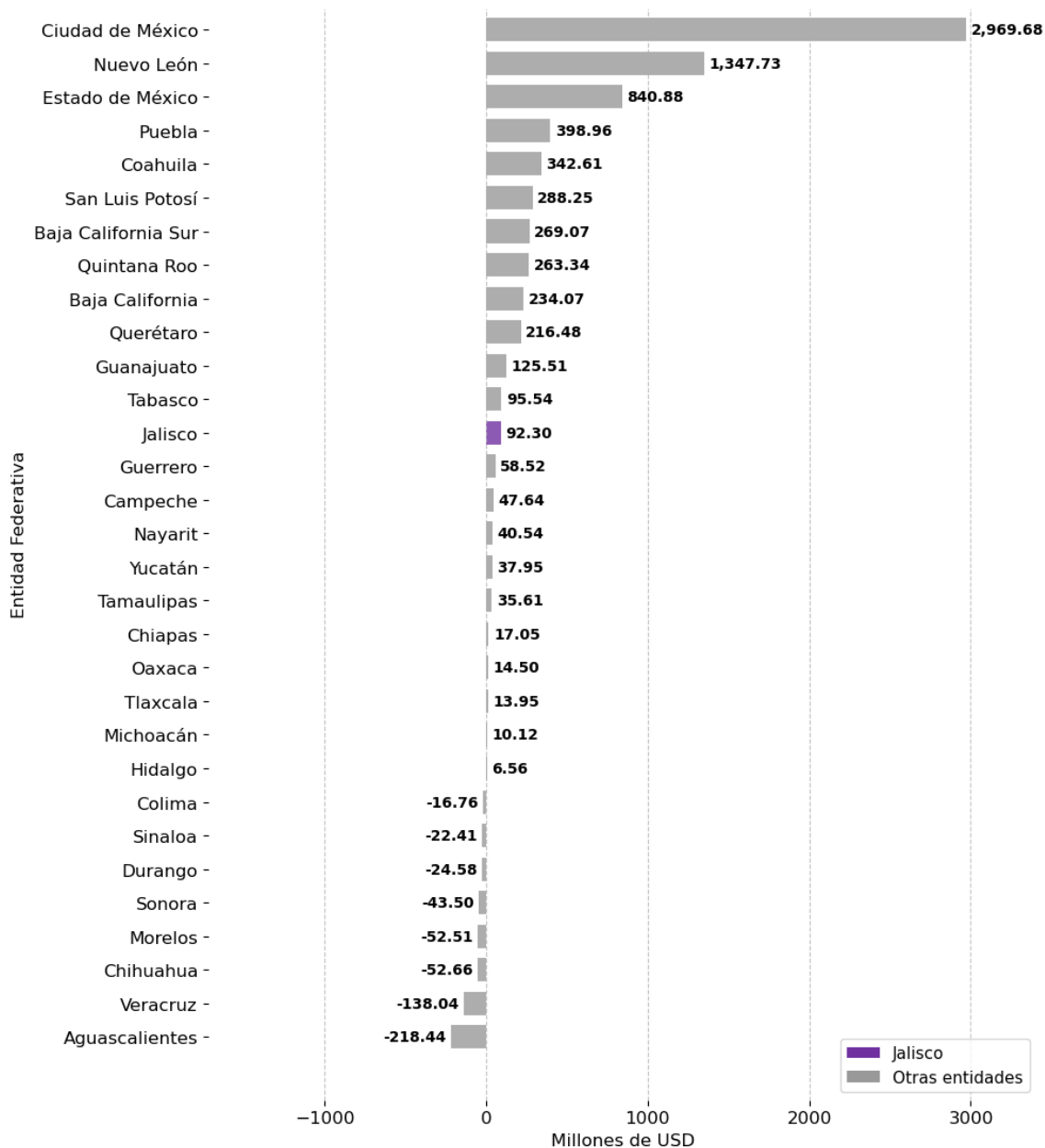
Inversión Extranjera Directa en Jalisco por tipo de inversión, en el tercer trimestre de 2019 al 2025 en Jalisco, en millones de dólares



Elaboración del IIEG, con información de la Secretaría de Economía. De 2019 a 2024 corresponde a cifras Actualizadas y 2025 a cifras Originalmente publicadas.

En comparación con otras entidades federativas, Jalisco se ubicó en el lugar 13 en el tercer trimestre de 2025, con 92.30 mdd en atracción de IED. En el primer lugar se encuentra la Ciudad de México con 2,969.68 mdd.

Inversión Extranjera Directa por entidad federativa en el tercer trimestre de 2025, en millones de dólares

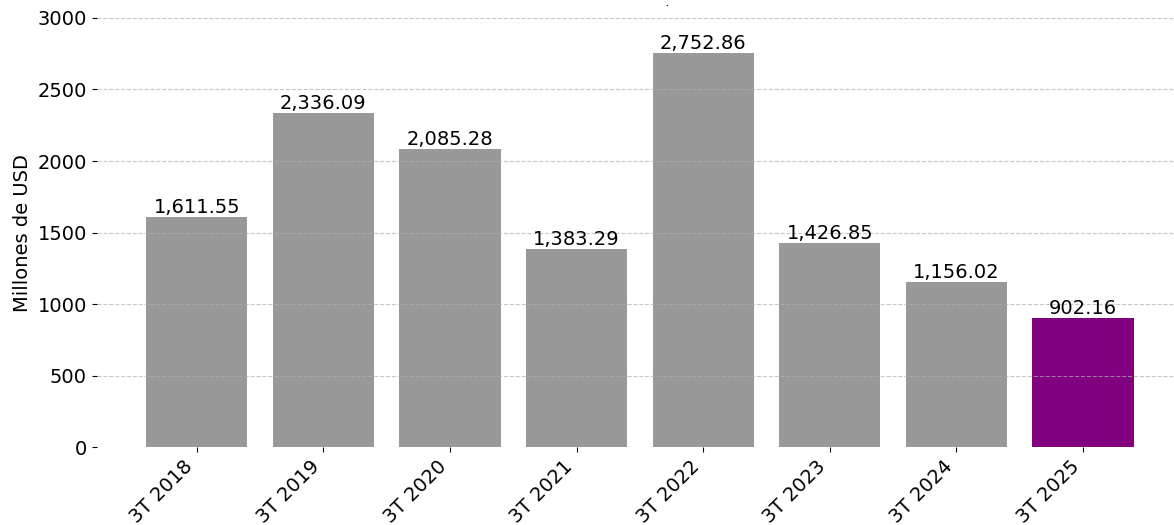


Elaboración del IIEG, con información de la Secretaría de Economía. Cifras Originalmente publicadas para el tercer trimestre de 2025 y actualizadas para los trimestres anteriores.

Inversión Extranjera acumulada al tercer trimestre de 2025

En el acumulado del tercer trimestre de 2025, la IED de Jalisco fue de 902.16 mdd, lo que representó una disminución de 21.95% a tasa anual, con respecto a las cifras actualizadas.

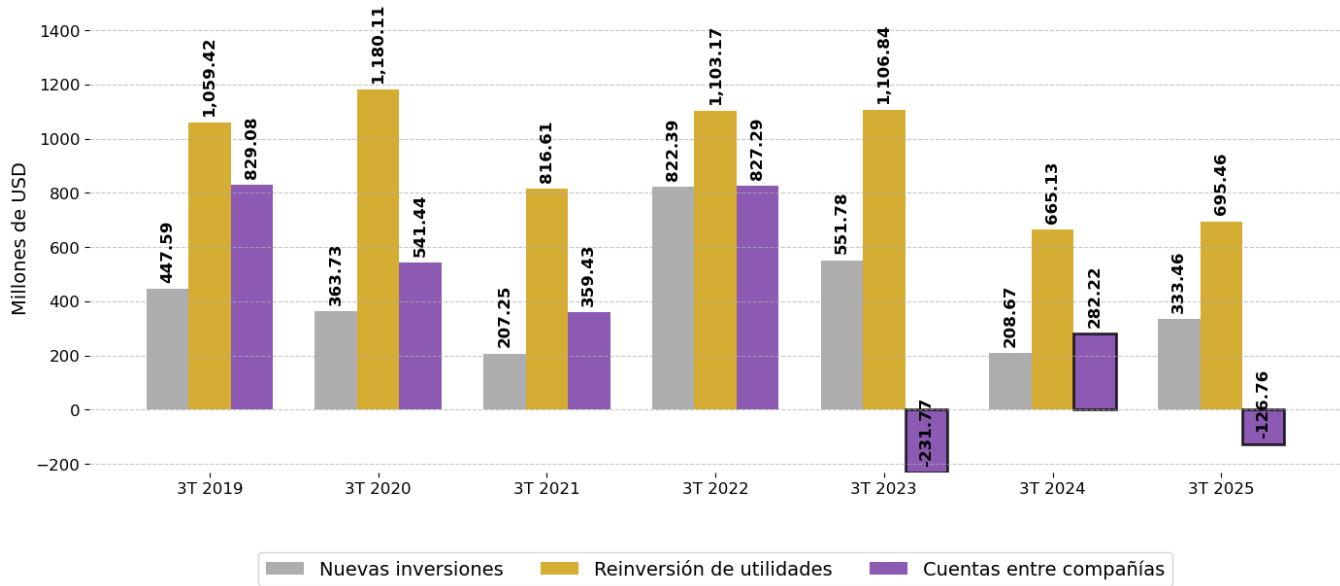
Inversión Extranjera Directa acumulada al tercer trimestre de 2018 al 2025 en Jalisco, en millones de dólares



Elaboración del IIEG, con información de la Secretaría de Economía. De 2018 a 2024 corresponde a cifras Actualizadas y 2025 a cifras Originalmente publicadas.

En el acumulado al tercer trimestre de 2025, la reinversión de utilidades concentra la mayor parte de la IED en Jalisco, con 695.46 mdd.

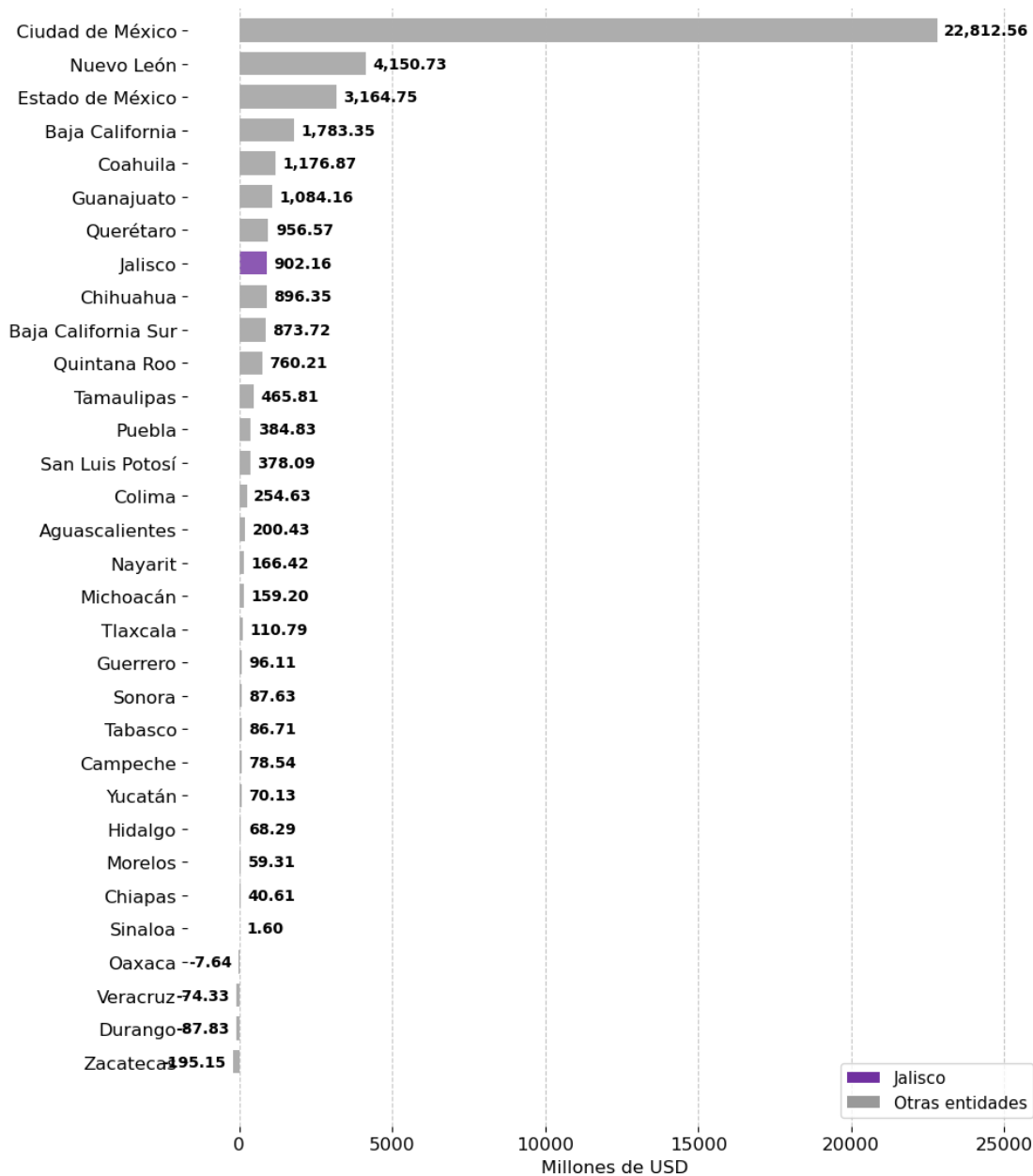
Inversión Extranjera Directa acumulada por tipo, al tercer trimestre de 2019 al 2025, en millones de dólares



Elaboración del IIEG, con información de la Secretaría de Economía. De 2018 a 2024 corresponde a cifras Actualizadas y 2025 a cifras Originalmente publicadas.

En comparación con otras entidades federativas, Jalisco se ubicó en la octava posición en el acumulado al tercer trimestre de 2025, con 902.16 mdd en atracción de IED. En el primer lugar está la Ciudad de México, que registró 22,812.56 mdd, y en segundo lugar Nuevo León con 4,150.73 mdd.

Inversión Extranjera Directa por entidad federativa acumulada al tercer trimestre de 2025, en millones de dólares



Elaboración del IIEG, con información de la Secretaría de Economía. Cifras Originalmente publicadas.

El sector de la Construcción es el que registra mayor monto de IED en el acumulado de los tres trimestres del año. Mientras que el sector de Industrias manufactureras tuvo la mayor variación de IED en términos absolutos al pasar de -31.06 mdd en el acumulado al tercer trimestre de 2024, a 61.38 mdd en el mismo periodo de 2025.

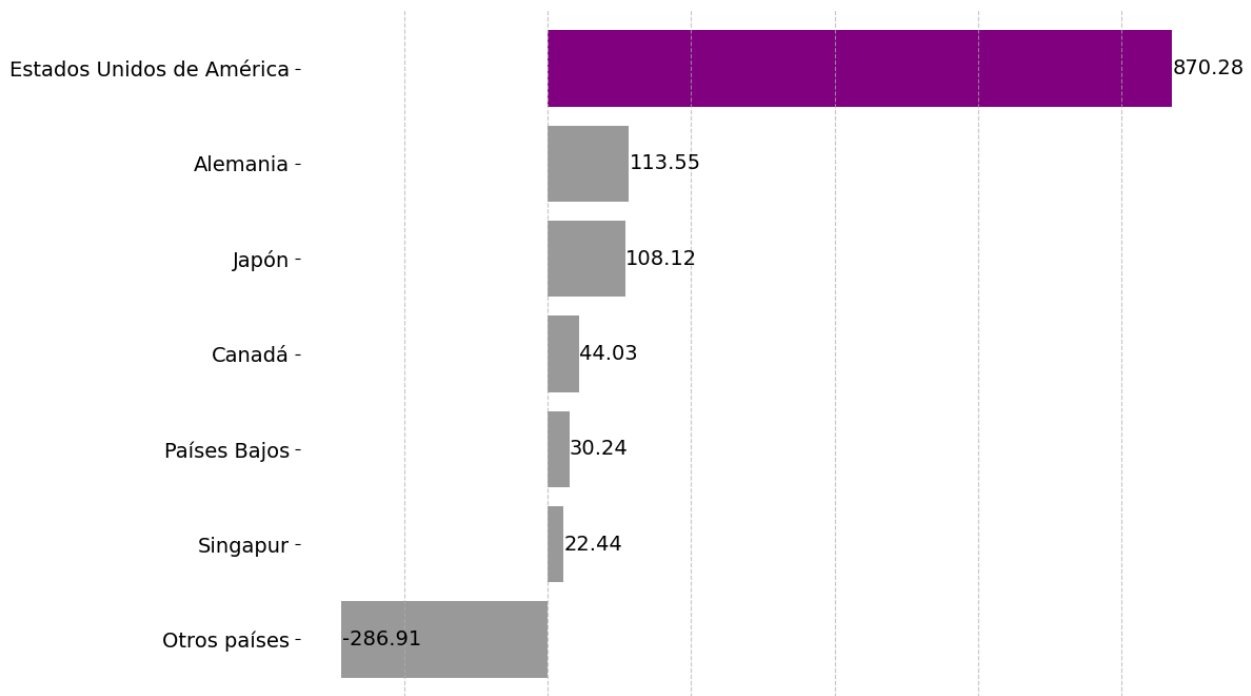
Inversión Extranjera Directa en Jalisco por sector de actividad económica, acumulado al tercer trimestre de 2024 y 2025, en millones de dólares

Sector económico	ene-sep 2024	ene-sep 2025	% var	var abs
11 Agricultura, cría y explotación de animales, aprovechamiento forestal, pesca	-31.06	61.38	297.64%	92.44
21 Minería	51.56	4.61	-91.06%	-46.95
22 Generación, transmisión, distribución y comercialización de energía eléctrica, suministro de agua y de gas natural por ductos	125.07	0.28	-99.77%	-124.79
23 Construcción	38.35	-2.07	-105.40%	-40.42
31-33 Industrias manufactureras	1082.37	703.32	-35.02%	-379.04
43 y 46 Comercio	72.62	49.29	-32.12%	-23.33
48 y 49 Transportes, correos y almacenamiento	29.86	0.65	-97.83%	-29.22
51 Información en medios masivos	66.36	-73.06	-210.09%	-139.43
52 Servicios financieros y de seguros	619.3	35.78	-94.22%	-583.52
53 Servicios inmobiliarios y de alquiler de bienes muebles e intangibles	-12.76	4.84	137.91%	17.59
54 Servicios profesionales, científicos y técnicos	20.3	10.94	-46.12%	-9.36
55 Dirección y administración de grupos empresariales o corporativos	0	0.95		0.95
61 Servicios educativos	0	0		0
62 Servicios de salud y de asistencia social	0	0.27		0.27
71 Servicios de esparcimiento culturales y deportivos, y otros servicios recreativos	c	0.17		
72 Servicios de alojamiento temporal y de preparación de alimentos y bebidas	70.74	109.47	54.76%	38.73
81 Otros servicios excepto actividades gubernamentales	0.43	-8.84	-2159.81%	-9.27
Total general	1156.02	902.16	21.96%	-253.86

Elaboración del IIEG, con datos de Secretaría de Economía. 2024 corresponde a cifras Actualizadas y 2025 a cifras Originalmente publicadas.

Por país de origen, en el acumulado al tercer trimestre de 2025, Estados Unidos de América fue el país que más IED registró en la entidad con 870.28 mdd; le sigue Alemania con 113.55 mdd y Japón en tercer lugar con 108.12 mdd.

Inversión Extranjera Directa en Jalisco por país, acumulado al tercer trimestre 2025, cifras en millones de dólares



Elaboración del IIEG, con información de la Secretaría de Economía. Cifras Originalmente publicadas.