

Incidencia delictiva en la región Lagunas de Jalisco Diciembre 2024 a noviembre 2025

En la actual ficha informativa se presenta la incidencia delictiva ocurrida en la región Lagunas del estado de Jalisco, es decir, la presunta ocurrencia de delitos del fuero común registrados en carpetas de investigación por parte de la Fiscalía del Estado de Jalisco.

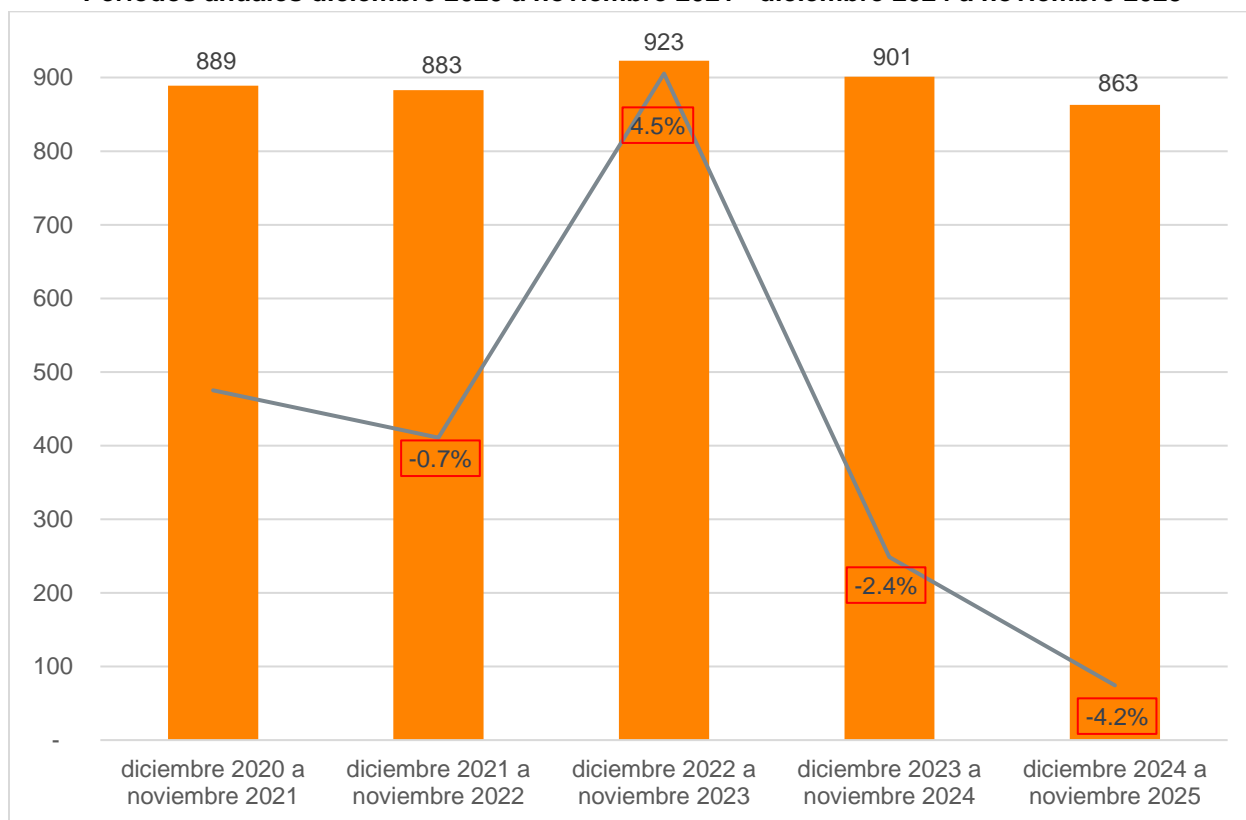
La incidencia es de acuerdo con los 16 delitos de seguimiento prioritario que se muestran en la plataforma de seguridad: Abuso sexual infantil, feminicidio, homicidio doloso, lesiones dolosas, robo a bancos, robo a carga pesada, robo a cuentahabientes, robo a interior de vehículo, robo a negocio, robo a persona, robo de vehículos particulares, robo a casa habitación, robo de autopartes, robo de motocicleta, violación y violencia familiar.

A continuación, se reporta la incidencia delictiva ocurrida durante el periodo de diciembre 2024 a noviembre 2025 y el documento se divide en dos secciones: la primera muestra la incidencia de Lagunas y en la segunda se detalla la información de cada municipio que se ubica en la región.

I. Región Lagunas

En la región Lagunas de Jalisco se abrieron 863 carpetas de investigación durante el periodo de diciembre 2024 a noviembre 2025, con un decremento de 4.2% respecto al periodo de diciembre 2023 a noviembre 2024, cuando se reportaron 901 carpetas. El periodo que registró el mayor número de denuncias fue de diciembre 2022 a noviembre 2023, con 923 carpetas de investigación (Ver gráfica 1).

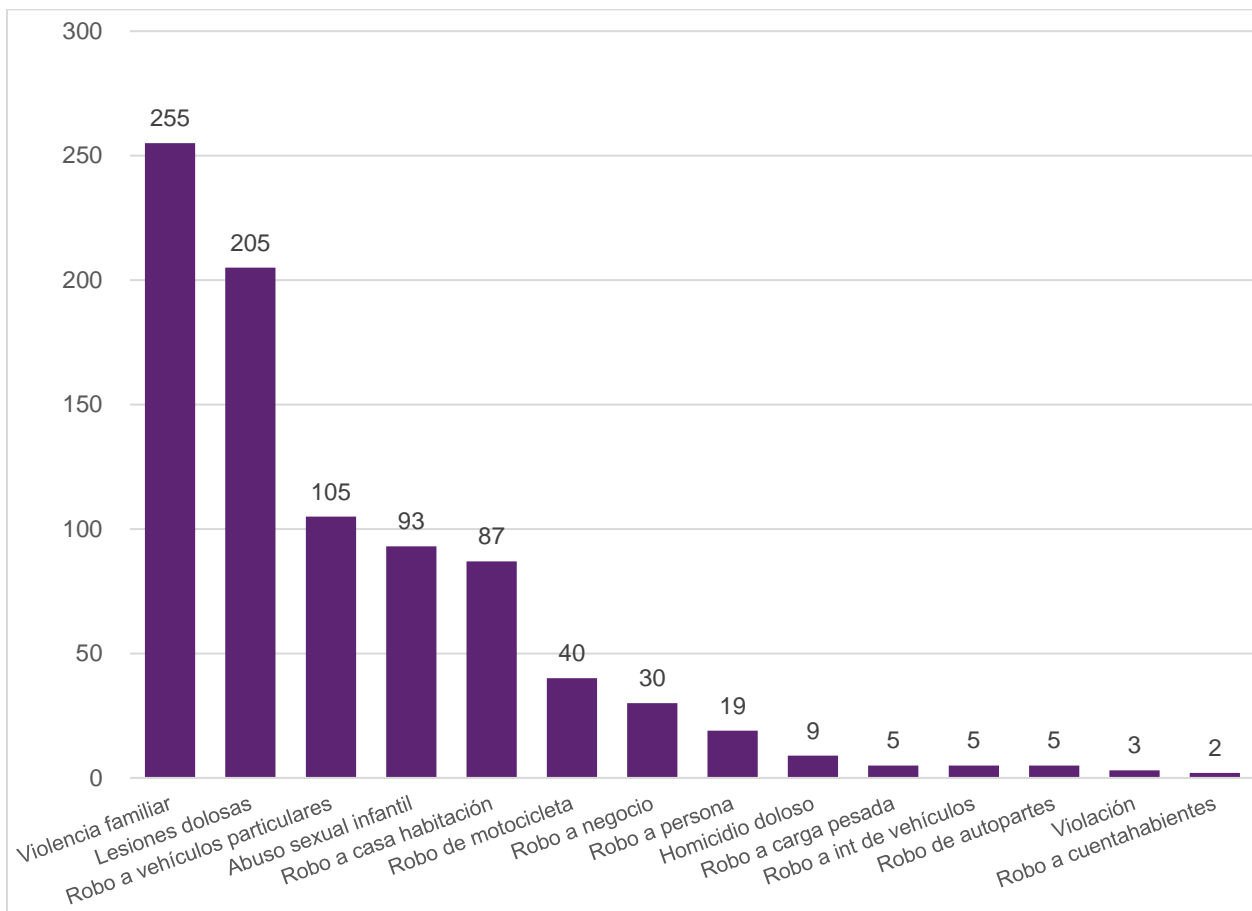
Gráfica 1. Incidencia delictiva en la región Lagunas de Jalisco
Por total y crecimiento porcentual
Períodos anuales diciembre 2020 a noviembre 2021 - diciembre 2024 a noviembre 2025



Fuente: Elaborado por el IIEG con datos de las averiguaciones previas y/o carpetas de investigación iniciadas en las agencias del Ministerio Público proporcionados por la Fiscalía del Estado de Jalisco.

El delito que tuvo la mayor incidencia en el periodo de referencia fue violencia familiar con 255 carpetas (29.5% del total), seguido de lesiones dolosas con 205 denuncias (23.8%) y robo a vehículos particulares con 105 (12.2%); en la región, los delitos que tuvieron el menor número de registros fueron violación con 3 carpetas y por robo a cuentahabientes se hicieron 2 denuncias; no hubo carpetas por feminicidio y robo a bancos (Ver gráfica 2).

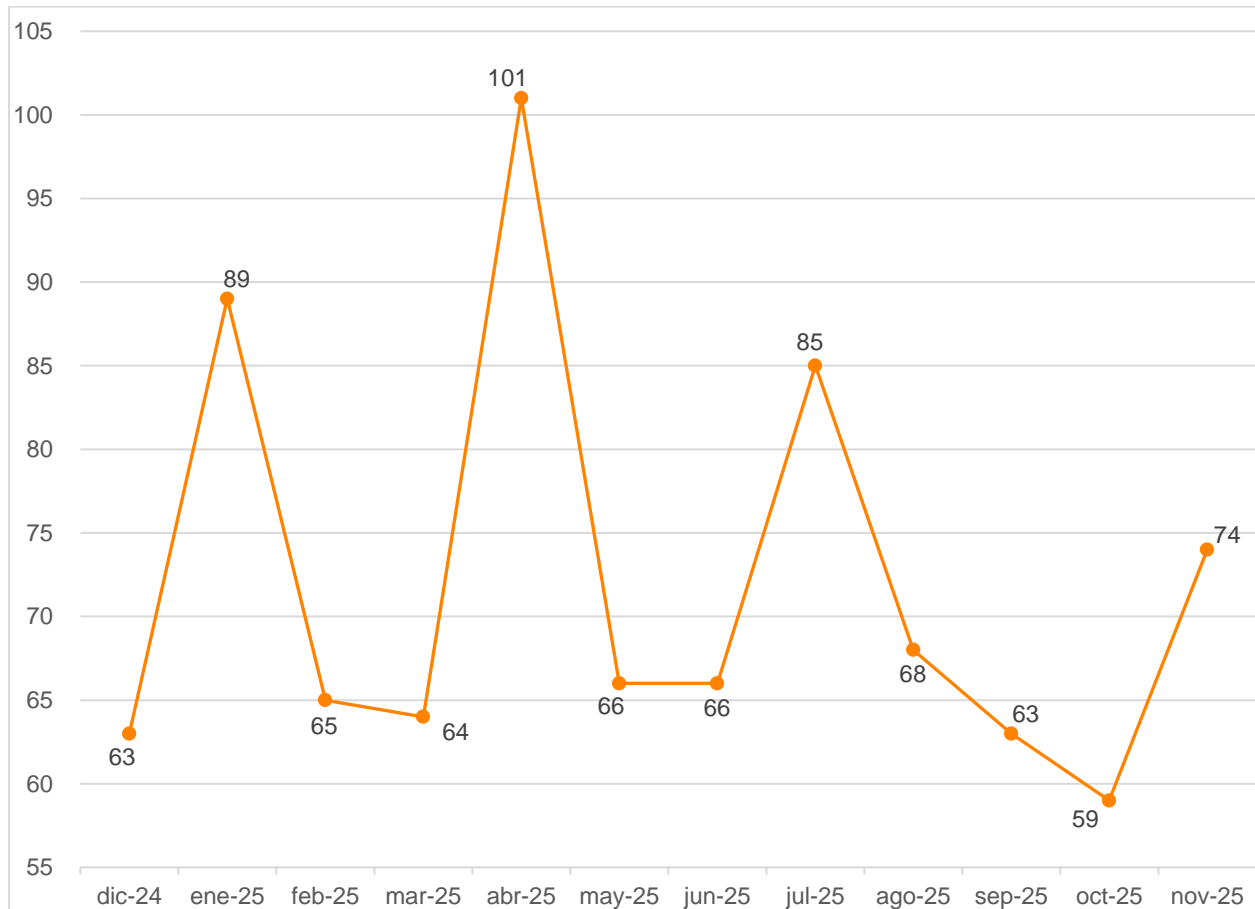
**Gráfica 2. Incidencia delictiva en la región Lagunas de Jalisco
Por tipo de delito
Diciembre 2024 a noviembre 2025**



Fuente: Elaborado por el IIEG con datos de las averiguaciones previas y/o carpetas de investigación iniciadas en las agencias del Ministerio Público proporcionados por la Fiscalía del Estado de Jalisco.

Durante el periodo de diciembre 2024 a noviembre 2025, el mes que tuvo el mayor número de denuncias fue abril de 2025 con 101 carpetas de investigación, al siguiente mes se registró una baja de 34.7%. El segundo mes con el mayor registro en el periodo fue enero de 2025 con 89 denuncias y contrario a lo anterior, octubre de 2025 fue el mes con el menor número de carpetas con 59 casos (Ver gráfica 3).

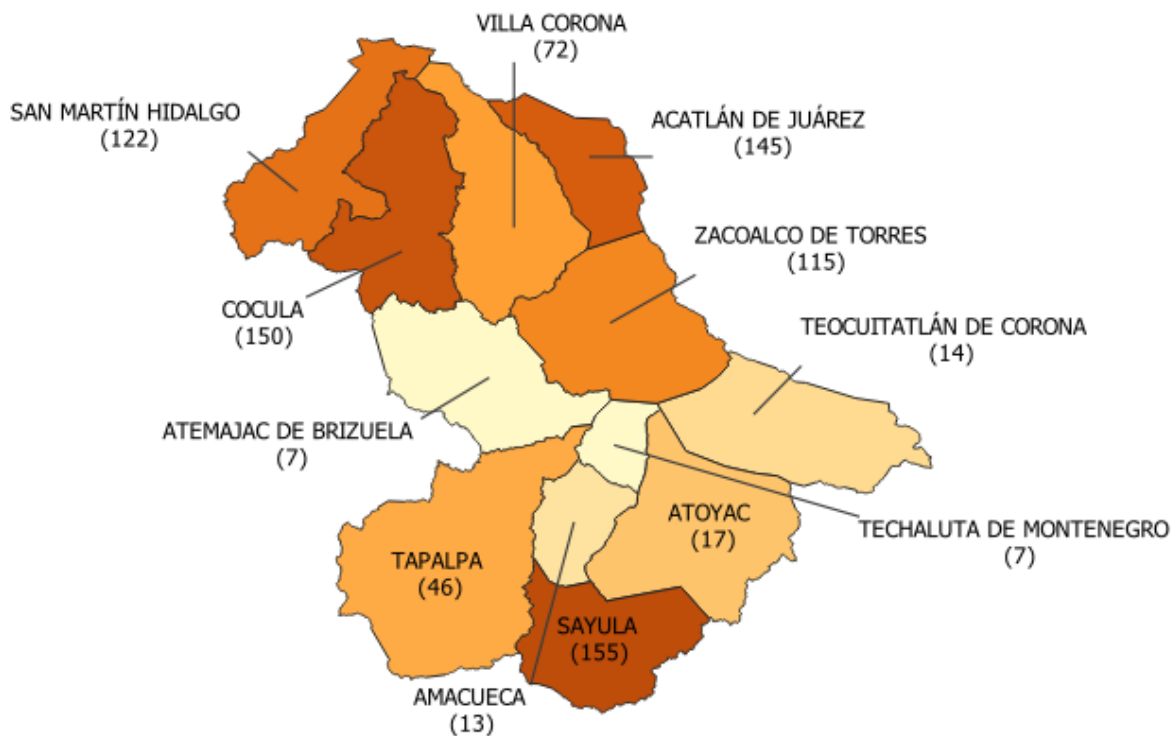
**Gráfica 3. Incidencia delictiva en la región Lagunas de Jalisco
Por mes
Diciembre 2024 a noviembre 2025**



Fuente: Elaborado por el IIEG con datos de las averiguaciones previas y/o carpetas de investigación iniciadas en las agencias del Ministerio Público proporcionados por la Fiscalía del Estado de Jalisco.

De las 863 carpetas de investigación que se abrieron en la región Lagunas durante el periodo de diciembre 2024 a noviembre 2025, en el municipio de Sayula se registró el 18.0% de las carpetas (155), seguido de Cocula con el 17.4% (150) y en Acatlán de Juárez el 16.8% (145). En Atemajac de Brizuela y Techaluta de Montenegro se reportaron 7 carpetas en cada uno, que representó el 0.8% de la región (Ver figura 1).

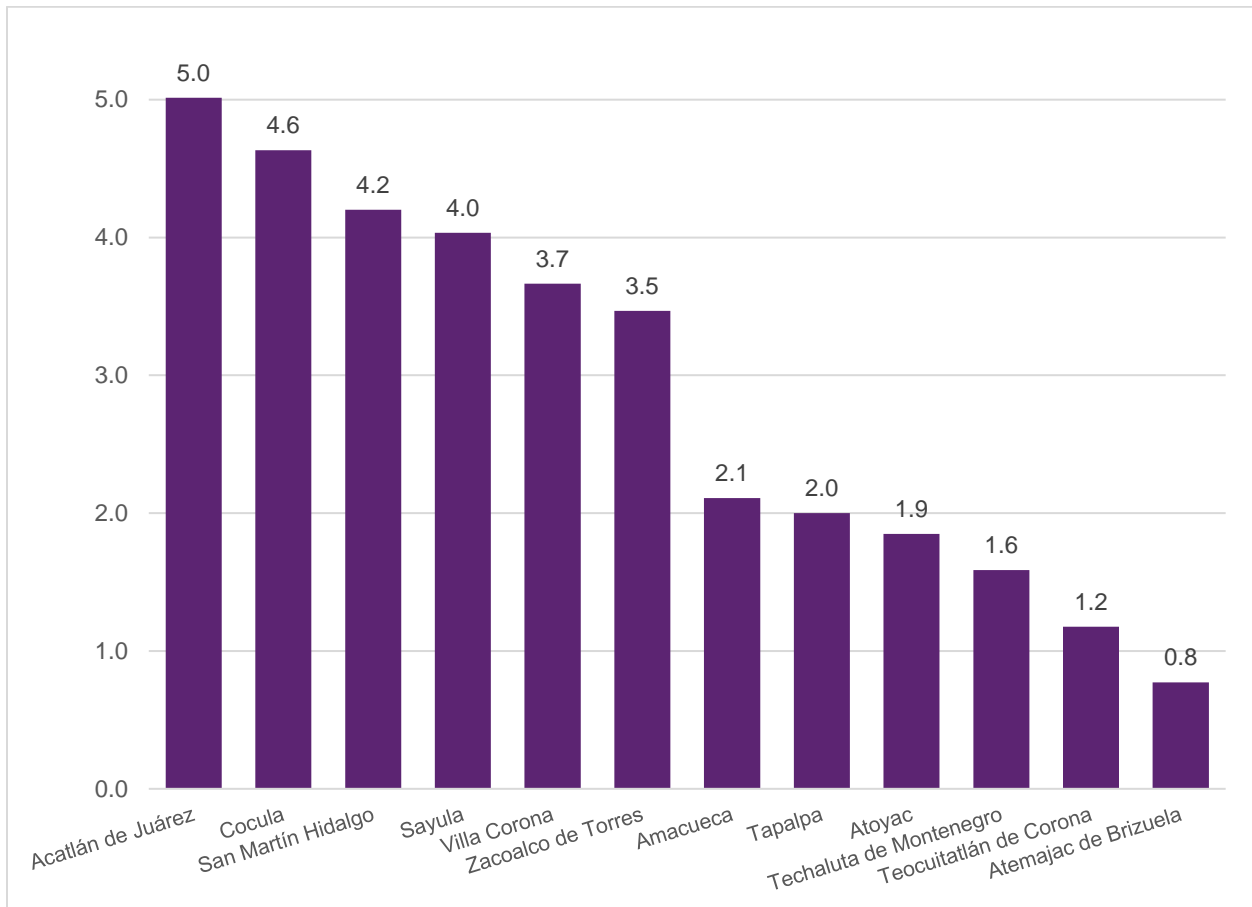
**Figura 1. Incidencia delictiva en la región Lagunas de Jalisco
Por municipio
Diciembre 2024 a noviembre 2025**



Fuente: Elaborado por el IIEG con datos de las averiguaciones previas y/o carpetas de investigación iniciadas en las agencias del Ministerio Público proporcionados por la Fiscalía del Estado de Jalisco.

Respecto a la tasa de incidencia delictiva, en Acatlán de Juárez se tuvo la mayor tasa con 5.0 carpetas por cada 1,000 habitantes, seguido de Cocula con 4.6 carpetas por cada 1,000 habitantes. Atemajac de Brizuela, además de ser uno de los municipios con el menor número de denuncias, fue el municipio con la menor tasa de incidencia con 0.8 carpetas por cada 1,000 habitantes (Ver gráfica 4).

**Gráfica 4. Tasa de incidencia delictiva por cada mil habitantes en la región Lagunas de Jalisco, por municipio
Diciembre 2024 a noviembre 2025**

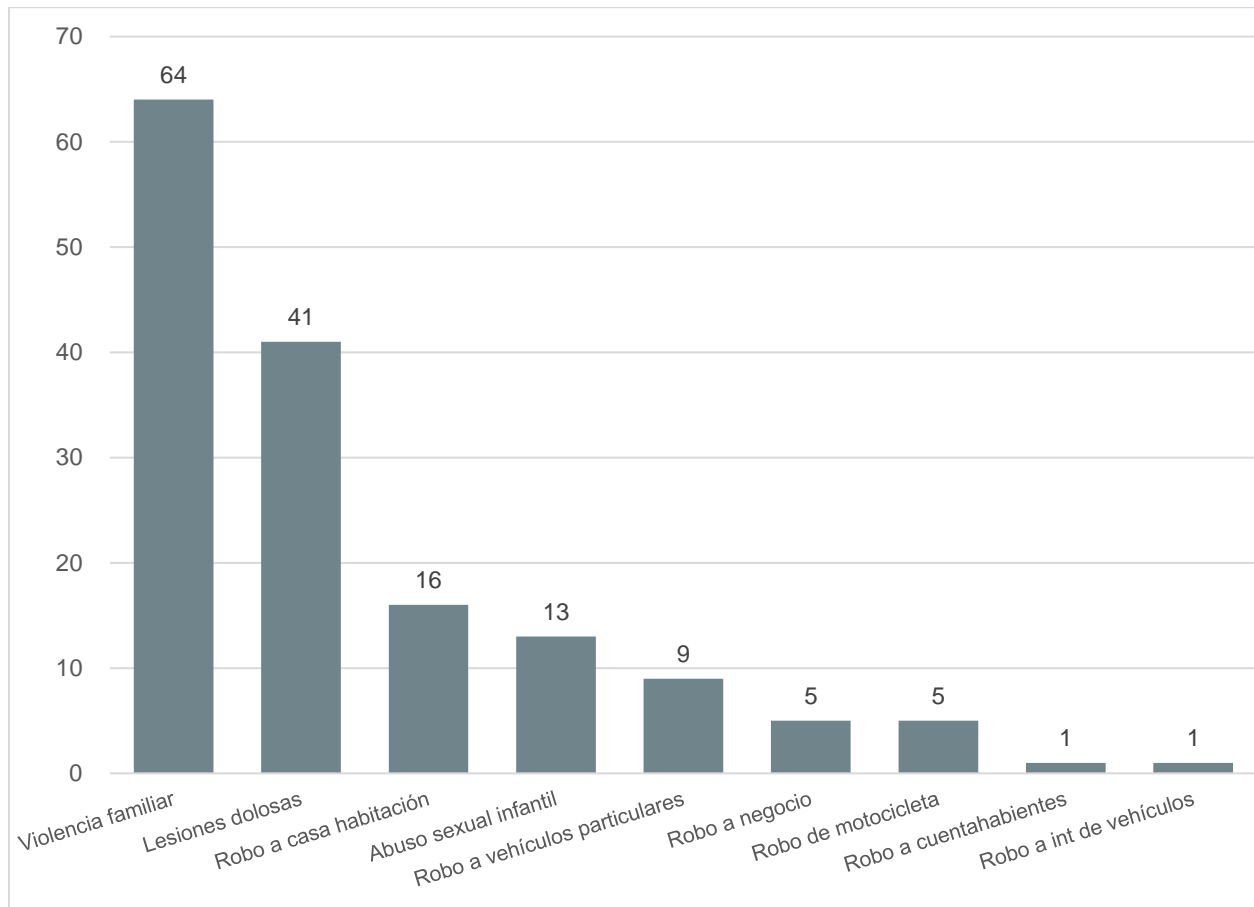


Fuente: Elaborado por el IIEG con datos de las averiguaciones previas y/o carpetas de investigación iniciadas en las agencias del Ministerio Público proporcionados por la Fiscalía del Estado de Jalisco y la proyección de la población estatal a mitad de 2025 estimadas por CONAPO.

II. Municipios

En Sayula, durante el periodo de referencia se abrieron 155 carpetas de investigación, lo que representó un aumento del 10.7% respecto al periodo de diciembre 2023 a noviembre 2024. El delito que tuvo la mayor cantidad de denuncias fue violencia familiar con 64 carpetas (el 41.3% del total), seguido de lesiones dolosas (26.5%) y robo a casa habitación (10.3%). Los delitos con el menor número de registros fueron robo a cuentahabientes y robo a interior de vehículos, con 1 carpeta cada uno (Ver gráfica 5).

**Gráfica 5. Incidencia delictiva en el municipio de Sayula
Por tipo de delito
Diciembre 2024 a noviembre 2025**

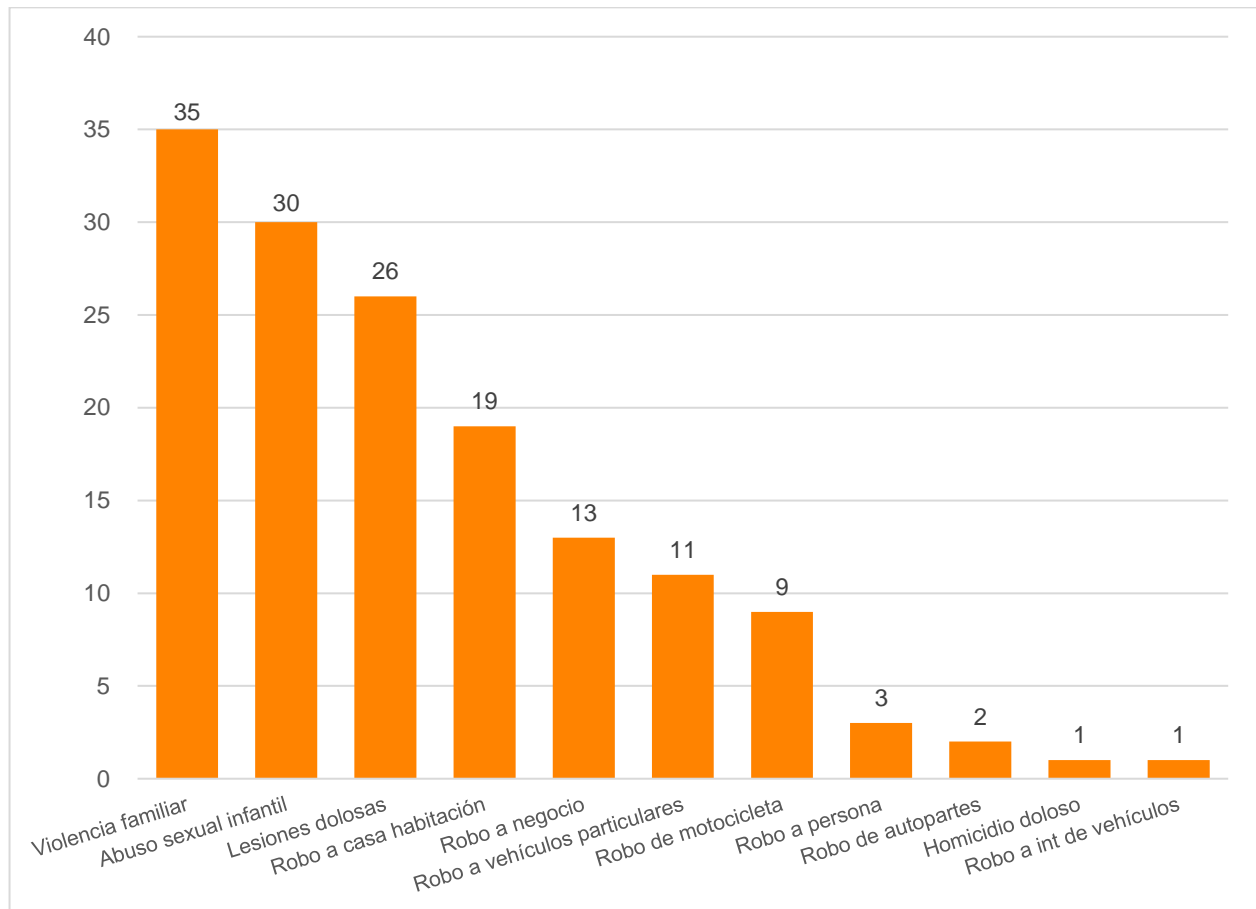


Fuente: Elaborado por el IIEG con datos de las averiguaciones previas y/o carpetas de investigación iniciadas en las agencias del Ministerio Público proporcionados por la Fiscalía del Estado de Jalisco.

Nota: Solo se muestran los delitos que registraron al menos una carpeta de investigación durante el periodo.

Durante el periodo de diciembre 2024 a noviembre 2025, en el municipio de Cocula se hicieron 150 denuncias, de las cuales el 23.3% fueron por el delito de violencia familiar con 35 casos, le siguió el delito de abuso sexual infantil con el 20.0% de las carpetas (30) y el 17.3% por lesiones dolosas (26). En el periodo de diciembre 2023 a noviembre 2024 se abrieron 157 carpetas de investigación, por lo que en el periodo de referencia hubo un decremento de 4.5% en el total de delitos (Ver gráfica 6).

**Gráfica 6. Incidencia delictiva en el municipio de Cocula
Por tipo de delito
Diciembre 2024 a noviembre 2025**

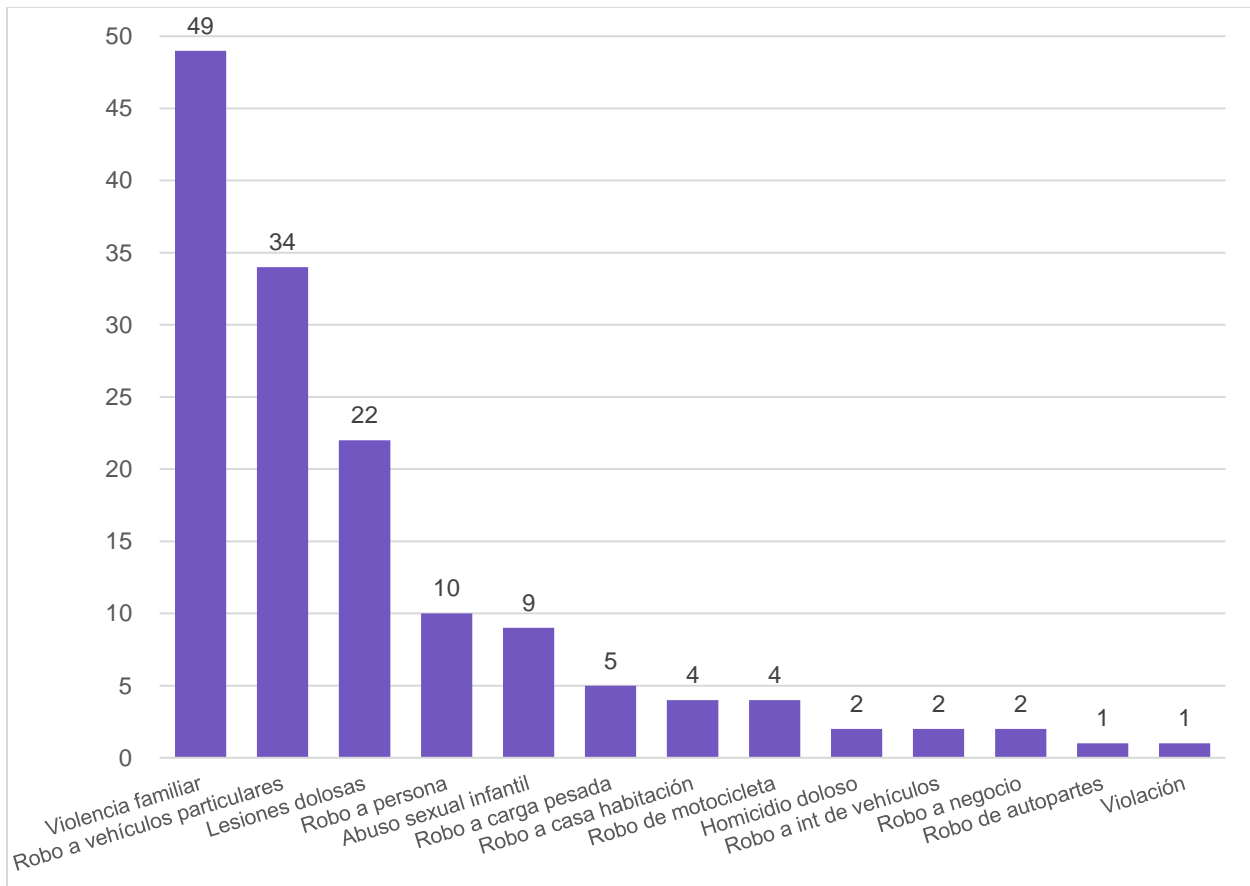


Fuente: Elaborado por el IIEG con datos de las averiguaciones previas y/o carpetas de investigación iniciadas en las agencias del Ministerio Público proporcionados por la Fiscalía del Estado de Jalisco.

Nota: Solo se muestran los delitos que registraron al menos una carpeta de investigación durante el periodo.

En el municipio de Acatlán de Juárez se abrieron 145 carpetas de investigación por delitos cometidos durante el periodo de diciembre 2024 a noviembre 2025, con un decremento de 22.2% respecto al periodo de diciembre 2023 a noviembre 2024, cuando se iniciaron 186 carpetas. El delito de violencia familiar registró el 33.8% de las denuncias en el municipio con 49 casos, el 23.4% de carpetas fue por robo a vehículos particulares (34) y el 15.2% por lesiones dolosas (22); los delitos con el menor número de registros fueron robo de autopartes y violación con 1 carpeta cada uno (Ver gráfica 7).

**Gráfica 7. Incidencia delictiva en el municipio de Acatlán de Juárez
Por tipo de delito
Diciembre 2024 a noviembre 2025**

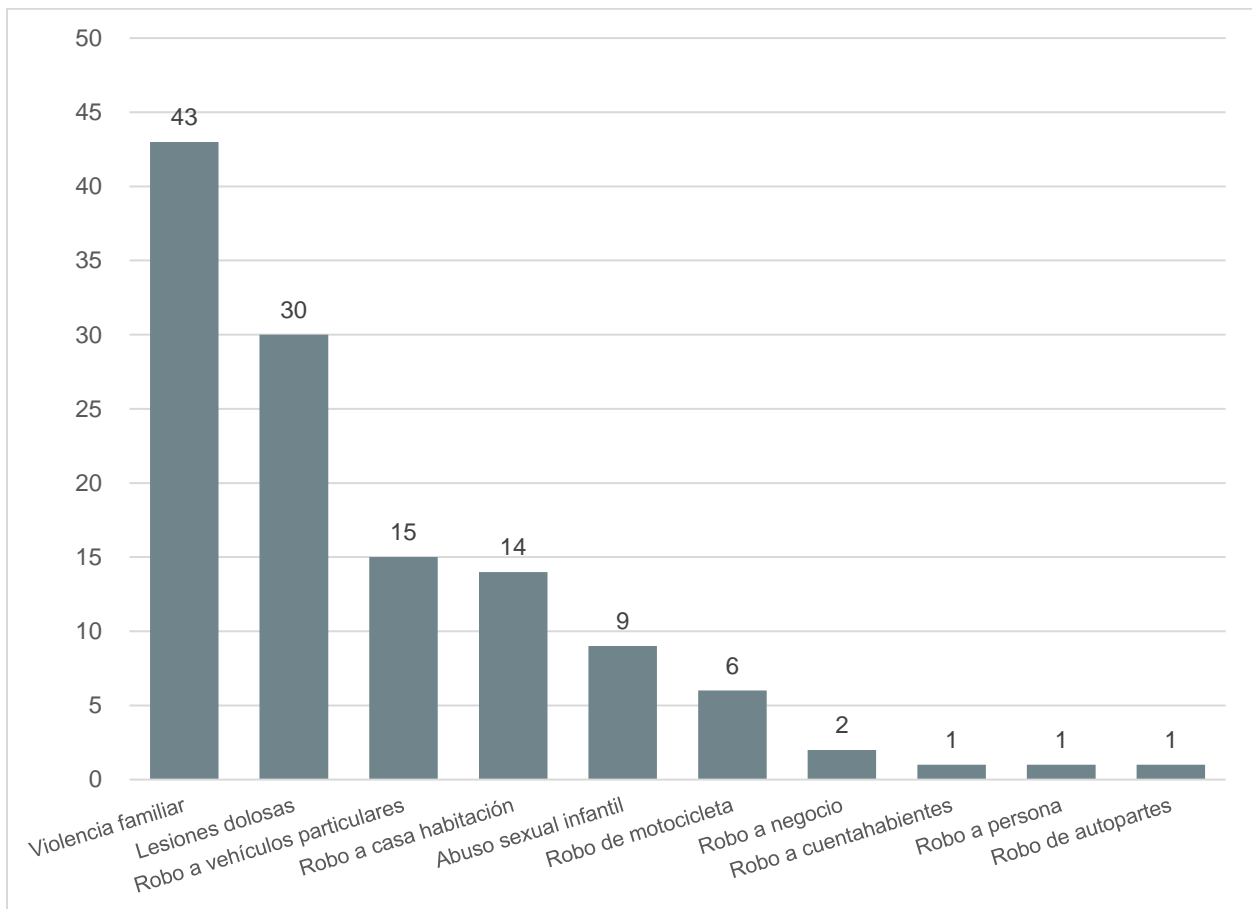


Fuente: Elaborado por el IIEG con datos de las averiguaciones previas y/o carpetas de investigación iniciadas en las agencias del Ministerio Público proporcionados por la Fiscalía del Estado de Jalisco.

Nota: Solo se muestran los delitos que registraron al menos una carpeta de investigación durante el periodo.

De las 122 denuncias realizadas en el municipio de San Martín Hidalgo durante el periodo de diciembre 2024 a noviembre 2025, se abrieron 43 carpetas por el delito de violencia familiar (35.2% del total), 30 carpetas fueron por lesiones dolosas (24.6%) y 15 por robo a vehículos particulares (12.3%); solo se abrieron carpetas por 10 delitos. Respecto al periodo anterior, se registró un incremento del 5.2% en el total de las carpetas de investigación (Ver gráfica 8).

**Gráfica 8. Incidencia delictiva en el municipio de San Martín Hidalgo
Por tipo de delito
Diciembre 2024 a noviembre 2025**

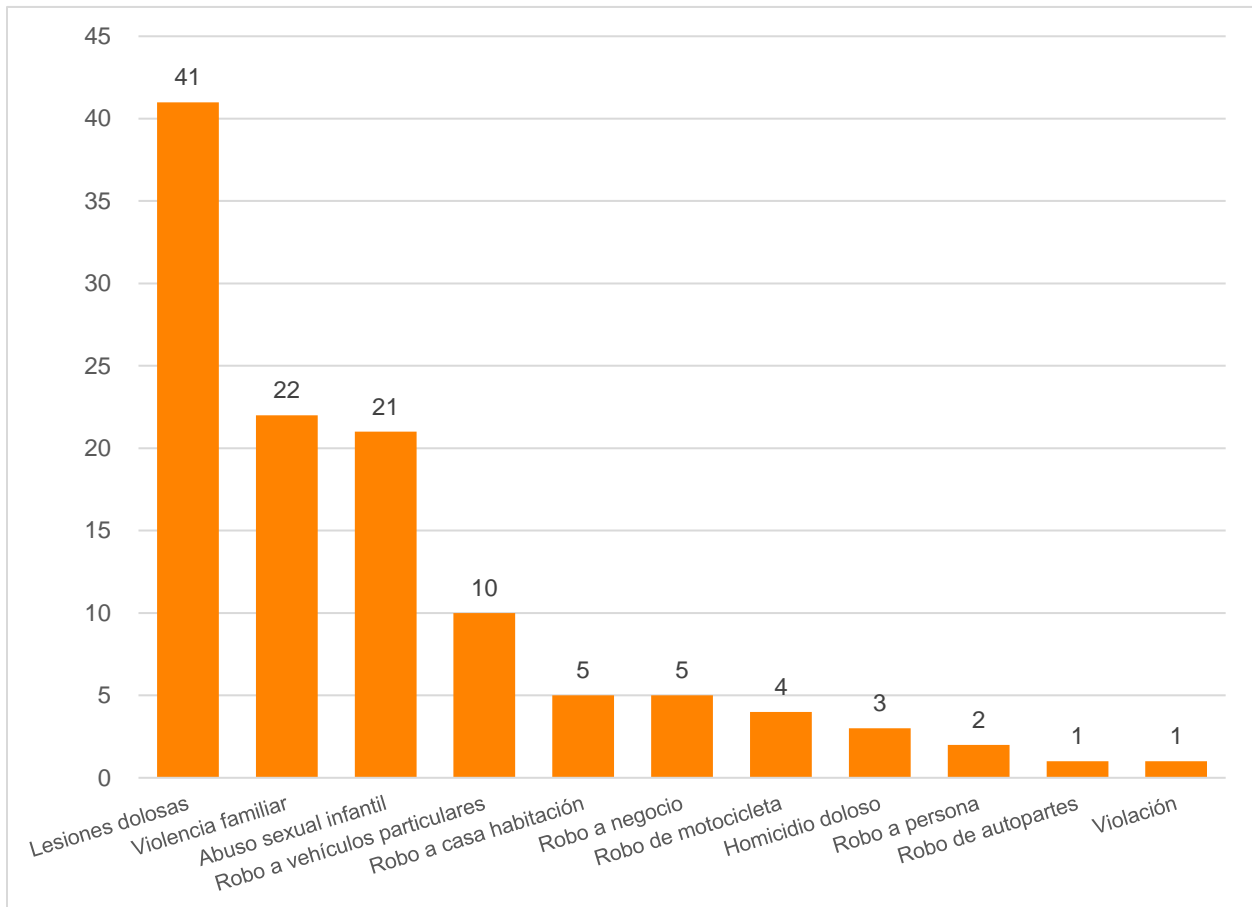


Fuente: Elaborado por el IIEG con datos de las averiguaciones previas y/o carpetas de investigación iniciadas en las agencias del Ministerio Público proporcionados por la Fiscalía del Estado de Jalisco.

Nota: Solo se muestran los delitos que registraron al menos una carpeta de investigación durante el periodo.

Respecto a las denuncias registradas en el municipio de Zacoalco de Torres, durante el periodo de diciembre 2024 a noviembre 2025 se abrieron un total de 115 carpetas de investigación. Los delitos que tuvieron el mayor número de denuncias fueron lesiones dolosas (41) y violencia familiar (22). En el periodo de diciembre 2023 a noviembre 2024 se hicieron 103 denuncias, por lo que en el periodo de referencia hubo un incremento de 11.7% en las carpetas de investigación. Los delitos que no registraron ninguna denuncia fueron feminicidio, robo a bancos, robo a carga pesada, robo a cuentahabientes y robo a interior de vehículos (Ver gráfica 9).

**Gráfica 9. Incidencia delictiva en el municipio de Zacoalco de Torres
Por tipo de delito
Diciembre 2024 a noviembre 2025**

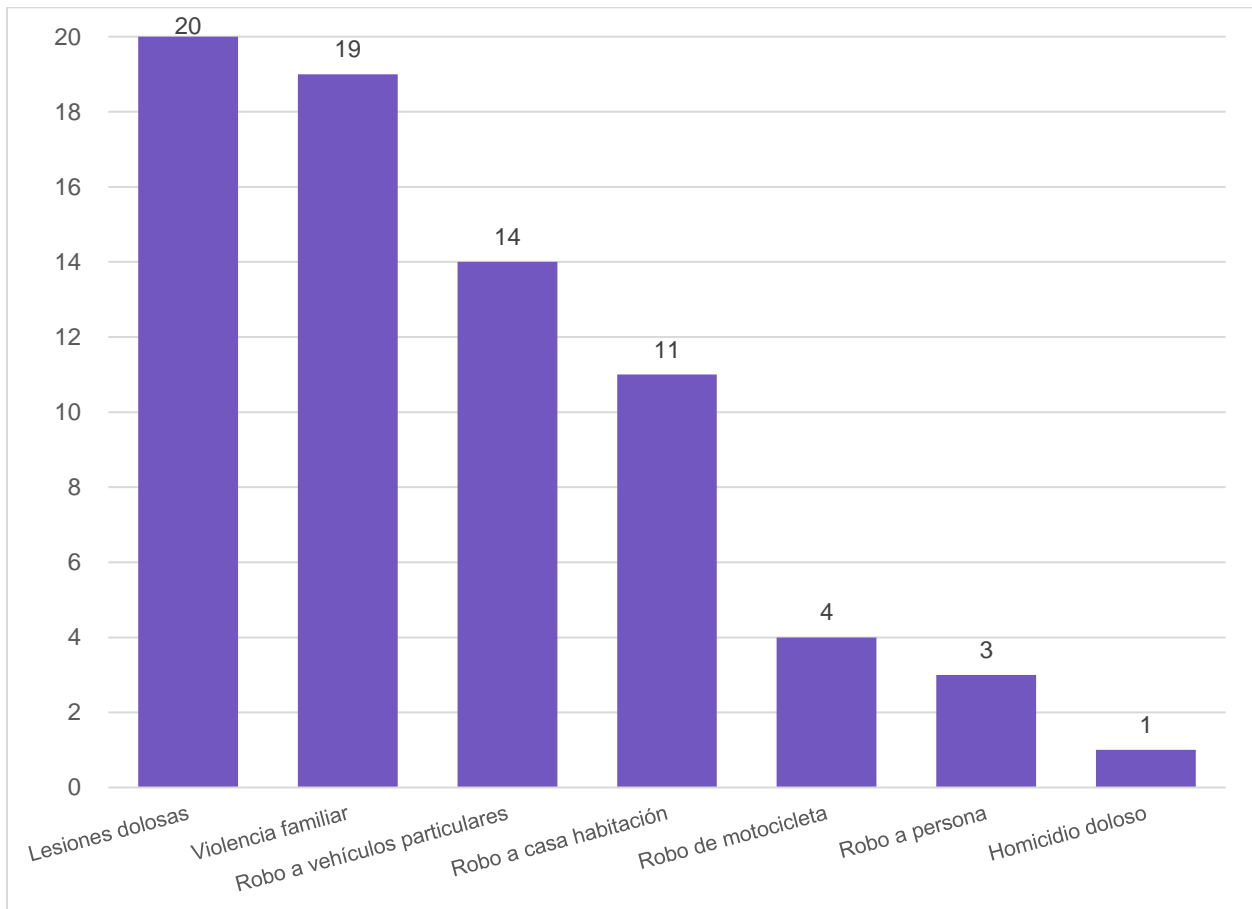


Fuente: Elaborado por el IIEG con datos de las averiguaciones previas y/o carpetas de investigación iniciadas en las agencias del Ministerio Público proporcionados por la Fiscalía del Estado de Jalisco.

Nota: Solo se muestran los delitos que registraron al menos una carpeta de investigación durante el periodo.

En el municipio de Villa Corona, durante el periodo de diciembre 2024 a noviembre 2025, se abrieron 72 carpetas de investigación, con una baja de 30.1% respecto al periodo anterior. Durante el periodo de referencia, el delito que tuvo el mayor número de denuncias fue el de lesiones dolosas con 20 carpetas, lo que representó el 27.8% del total de las denuncias, le siguió el delito de violencia familiar con 19 casos (26.4%) y robo a vehículos particulares con 14 carpetas (19.4%); solo se registraron denuncias en 7 delitos (Ver gráfica 10).

**Gráfica 10. Incidencia delictiva en el municipio de Villa Corona
Por tipo de delito
Diciembre 2024 a noviembre 2025**

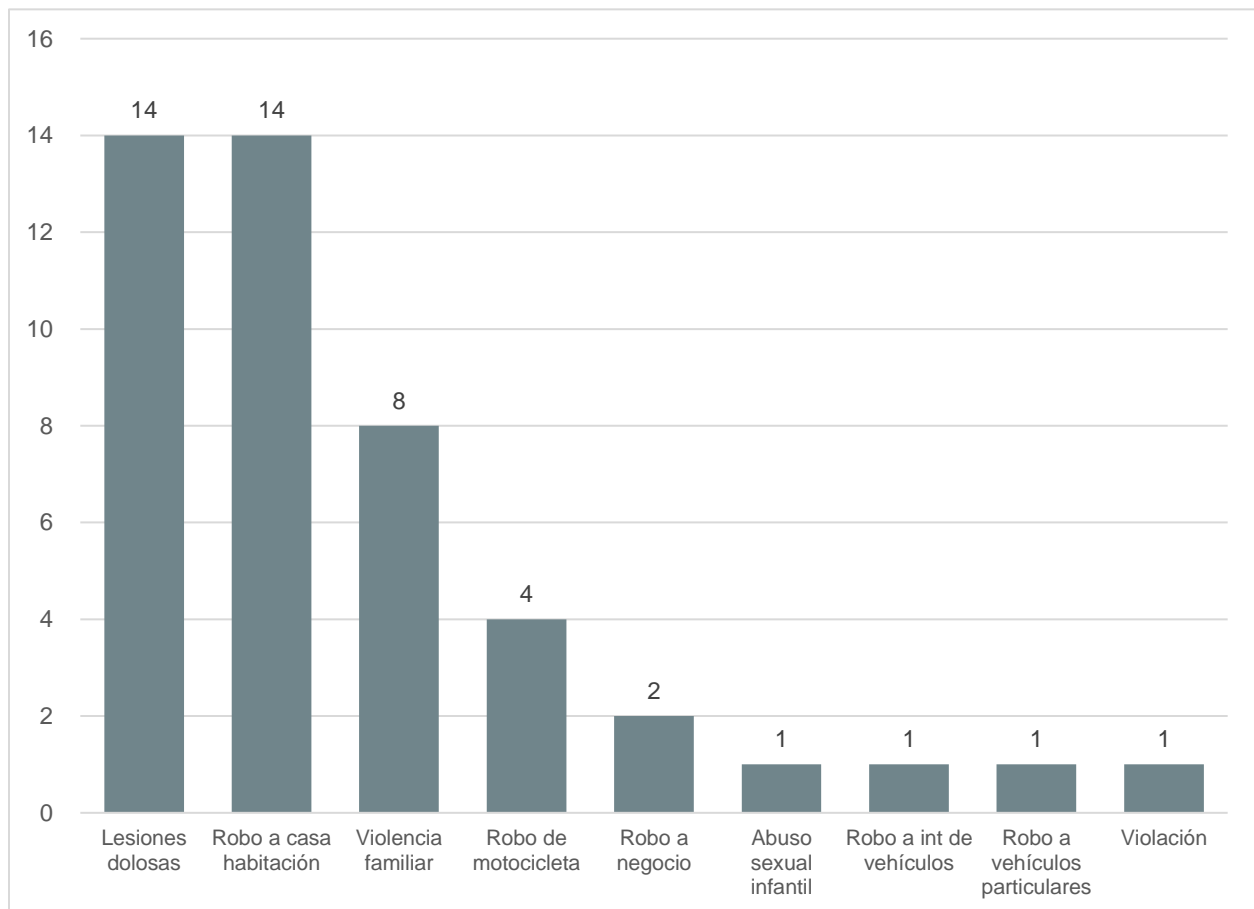


Fuente: Elaborado por el IIEG con datos de las averiguaciones previas y/o carpetas de investigación iniciadas en las agencias del Ministerio Público proporcionados por la Fiscalía del Estado de Jalisco.

Nota: Solo se muestran los delitos que registraron al menos una carpeta de investigación durante el periodo.

En el municipio de Tapalpa, en el periodo de diciembre 2024 a noviembre 2025, los delitos con el mayor número de denuncias fueron lesiones dolosas y robo a casa habitación, cada uno con 14 carpetas de investigación, de violencia familiar de hicieron 8 denuncias; los delitos que registraron el menor número de denuncias fueron abuso sexual infantil, robo a interior de vehículos, robo a vehículos particulares y violación con 1 carpeta cada uno. En total se hicieron 46 denuncias en el municipio durante el periodo de referencia (Ver gráfica 11).

**Gráfica 11. Incidencia delictiva en el municipio de Tapalpa
Por tipo de delito
Diciembre 2024 a noviembre 2025**

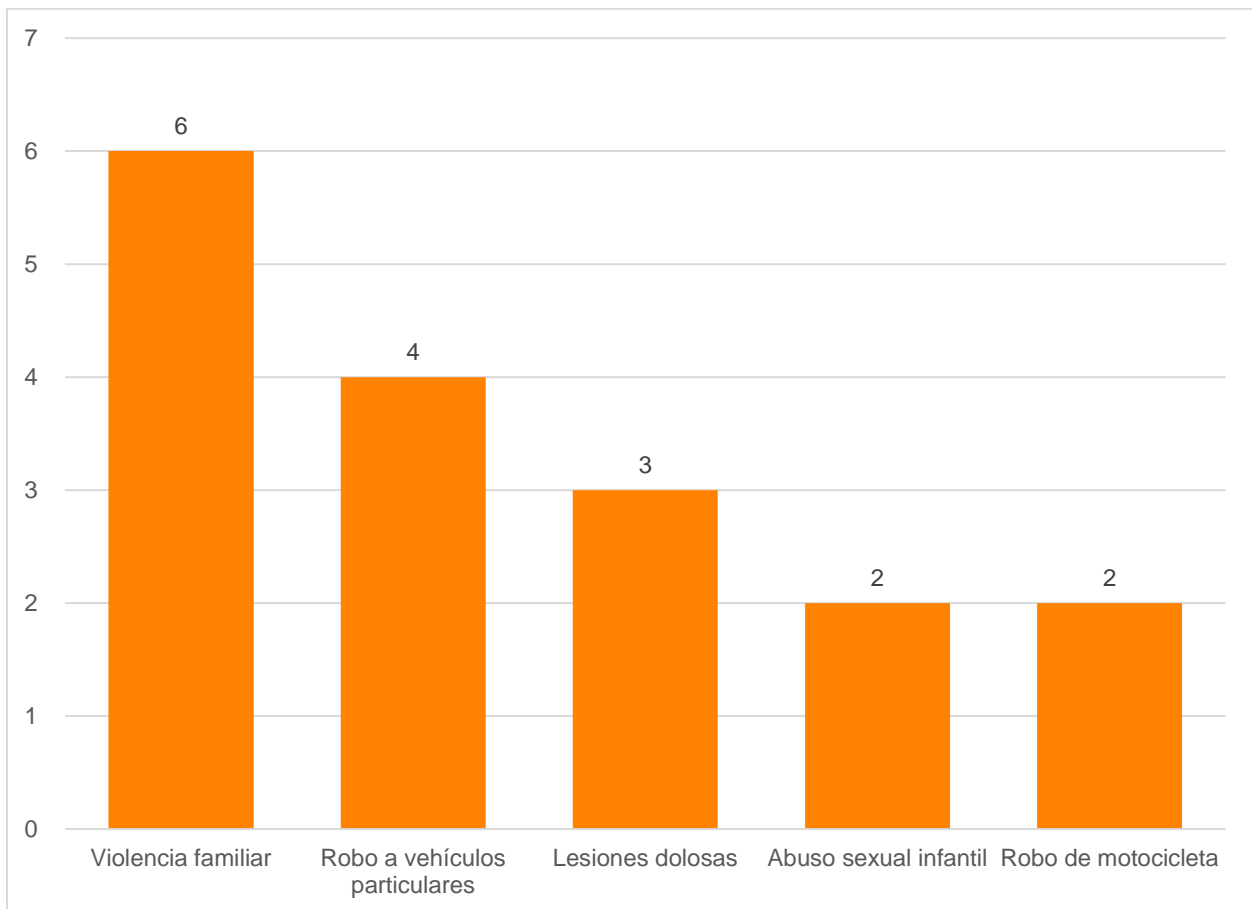


Fuente: Elaborado por el IIEG con datos de las averiguaciones previas y/o carpetas de investigación iniciadas en las agencias del Ministerio Público proporcionados por la Fiscalía del Estado de Jalisco.

Nota: Solo se muestran los delitos que registraron al menos una carpeta de investigación durante el periodo.

En el municipio de Atoyac, en el periodo de diciembre 2024 a noviembre 2025, solo se hicieron denuncias en 5 delitos, siendo violencia familiar el delito con el mayor registro con 6 carpetas de investigación, seguido de robo a vehículos particulares (4) y lesiones dolosas (3). En el periodo anterior se hicieron en total 11 denuncias, por lo que aumentó en 54.5% el número de carpetas en el periodo de referencia (Ver gráfica 12).

**Gráfica 12. Incidencia delictiva en el municipio de Atoyac
Por tipo de delito
Diciembre 2024 a noviembre 2025**

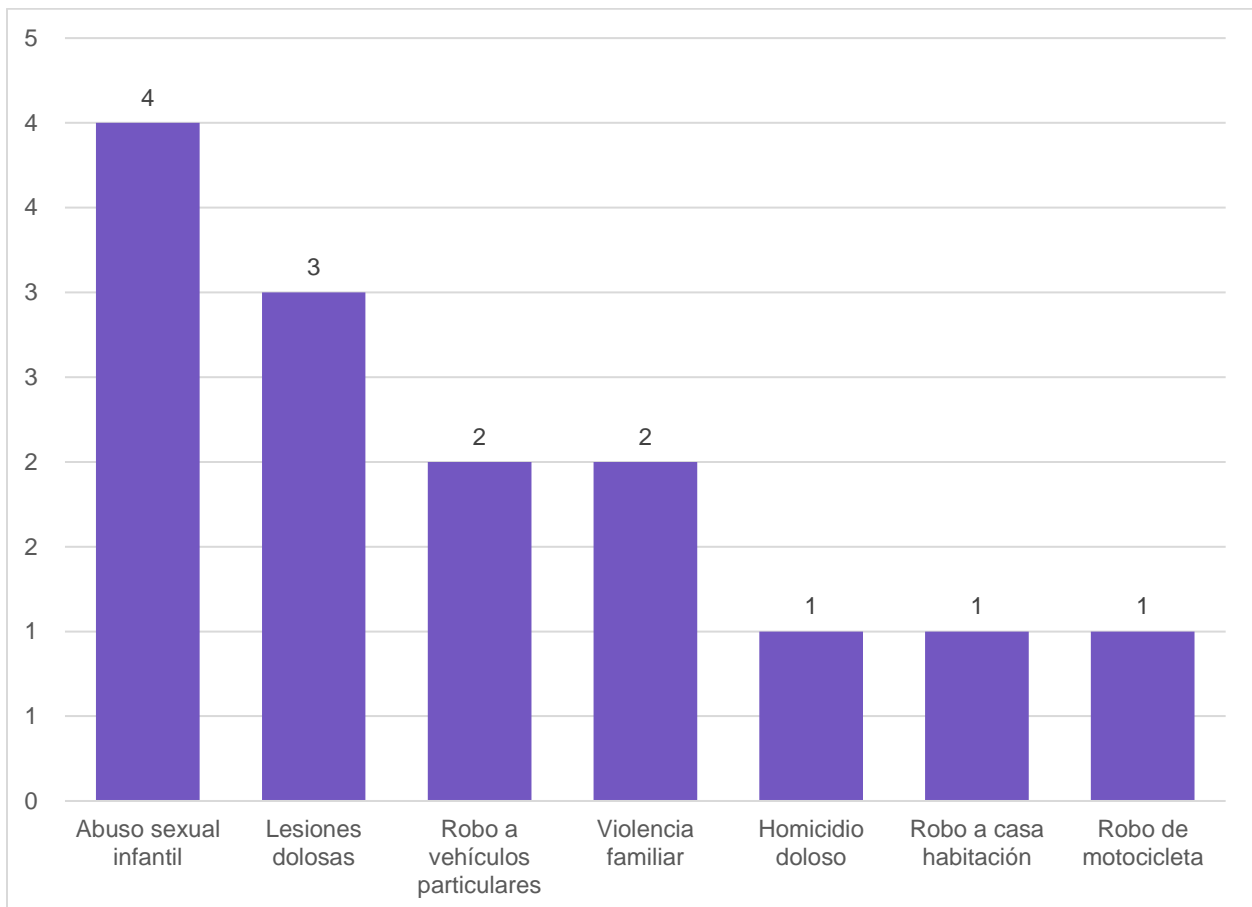


Fuente: Elaborado por el IIEG con datos de las averiguaciones previas y/o carpetas de investigación iniciadas en las agencias del Ministerio Público proporcionados por la Fiscalía del Estado de Jalisco.

Nota: Solo se muestran los delitos que registraron al menos una carpeta de investigación durante el periodo.

En el municipio de Teocuitatlán de Corona se registraron 14 denuncias durante el periodo de diciembre 2024 a noviembre 2025, de las cuales, 4 fueron por abuso sexual infantil, 3 por lesiones dolosas, por robo a vehículos particulares y violencia familiar se hicieron 2 denuncias por cada delito. Durante el periodo de diciembre 2023 a noviembre 2024 se tuvo un registro de 16 denuncias (Ver gráfica 13).

**Gráfica 13. Incidencia delictiva en el municipio de Teocuitatlán de Corona
Por tipo de delito
Diciembre 2024 a noviembre 2025**

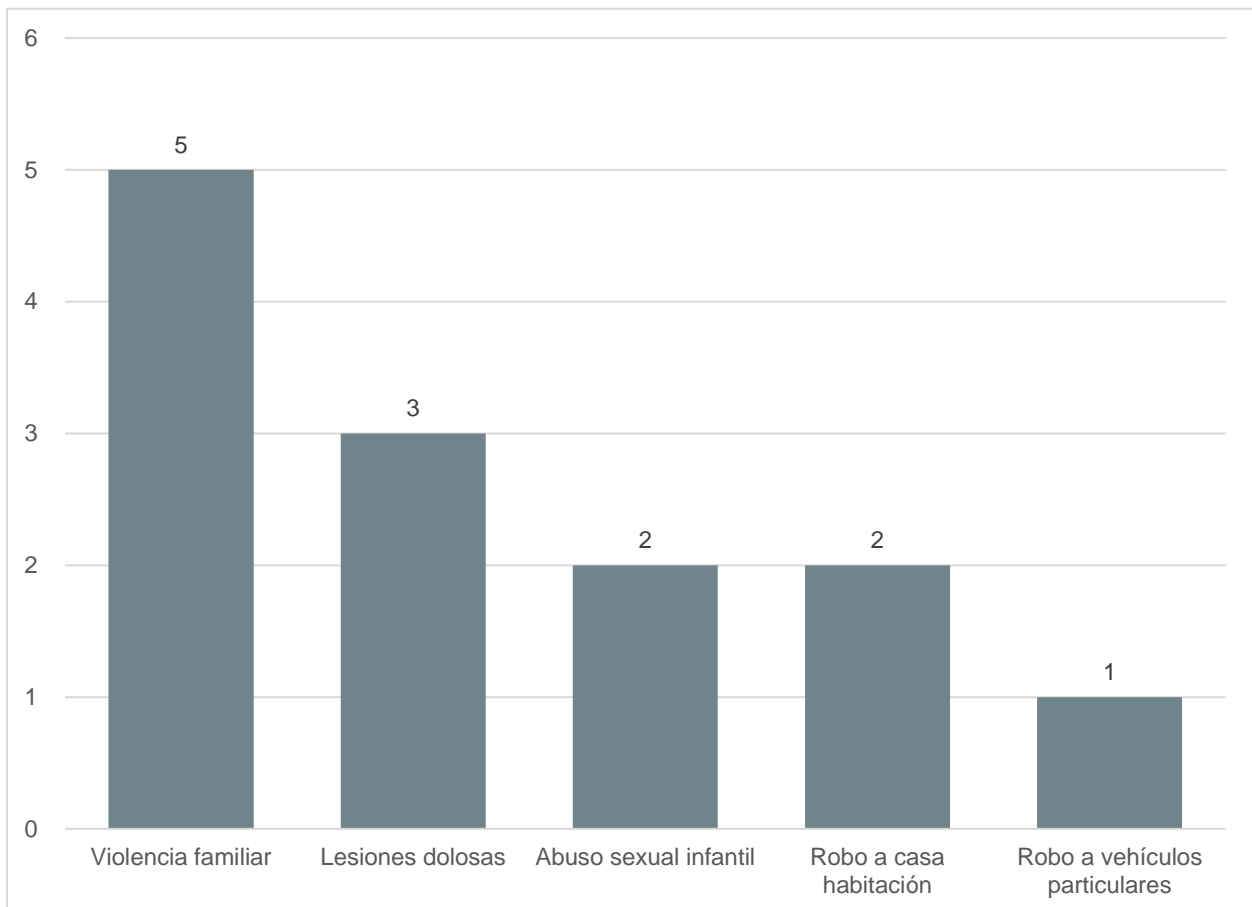


Fuente: Elaborado por el IIEG con datos de las averiguaciones previas y/o carpetas de investigación iniciadas en las agencias del Ministerio Público proporcionados por la Fiscalía del Estado de Jalisco.

Nota: Solo se muestran los delitos que registraron al menos una carpeta de investigación durante el periodo.

Respecto a las denuncias registradas en el municipio de Amacueca, durante diciembre 2024 a noviembre 2025 se abrieron un total de 13 carpetas de investigación. Los delitos que tuvieron el mayor número de denuncias fueron violencia familiar (5) y lesiones dolosas (3); solo se registraron denuncias en 5 delitos. En el periodo de diciembre 2023 a noviembre 2024 se hicieron 8 denuncias (Ver gráfica 14).

**Gráfica 14. Incidencia delictiva en el municipio de Amacueca
Por tipo de delito
Diciembre 2024 a noviembre 2025**

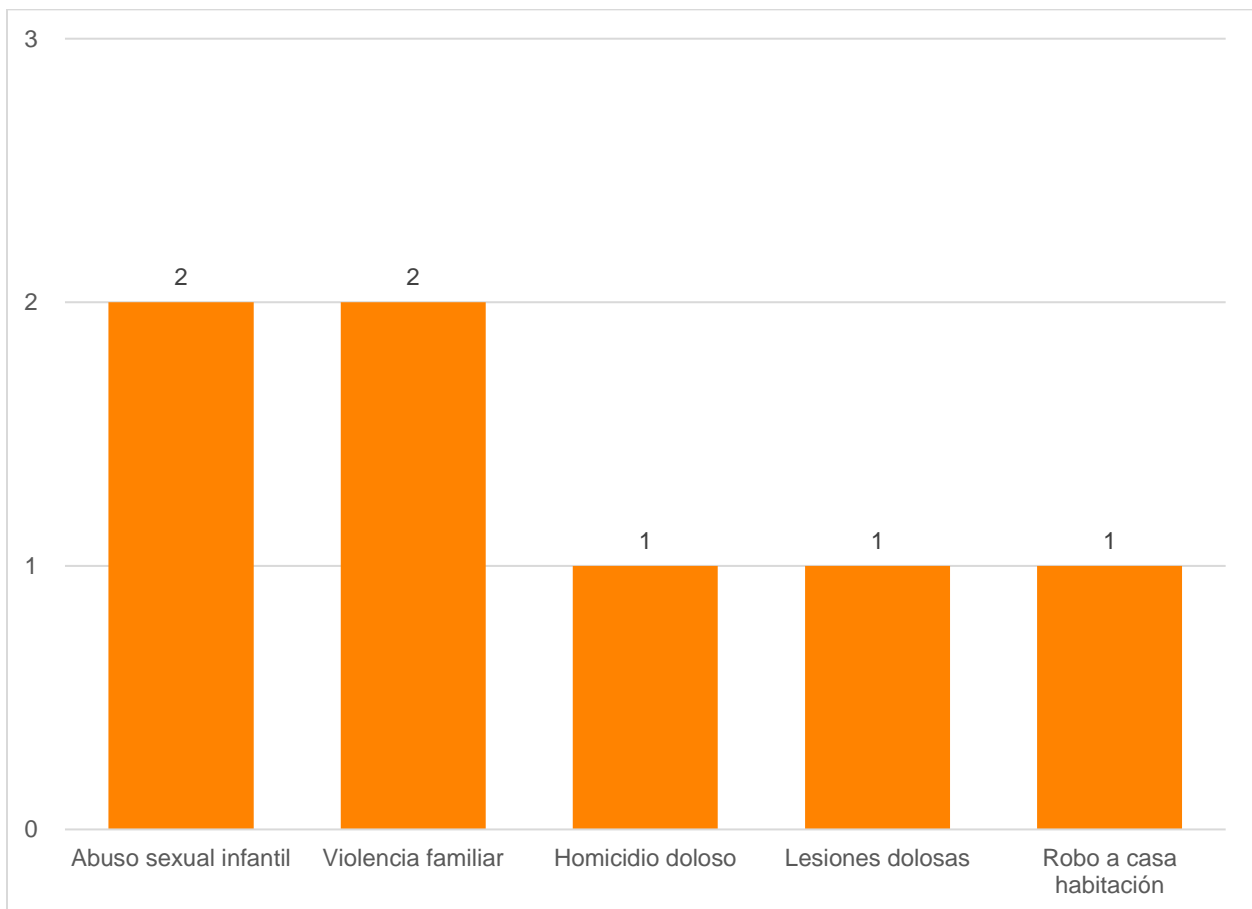


Fuente: Elaborado por el IIEG con datos de las averiguaciones previas y/o carpetas de investigación iniciadas en las agencias del Ministerio Público proporcionados por la Fiscalía del Estado de Jalisco.

Nota: Solo se muestran los delitos que registraron al menos una carpeta de investigación durante el periodo.

Durante el periodo de diciembre 2024 a noviembre 2025 se registraron 7 carpetas de investigación en el municipio de Atemajac de Brizuela, una disminución de 36.4% respecto al periodo de diciembre 2023 a noviembre 2024, cuando se reportaron 11 denuncias. Por los delitos de abuso sexual infantil y violencia familiar se abrieron 2 carpetas por cada uno y por los delitos de homicidio doloso, lesiones dolosas y robo a casa habitación, 1 carpeta por cada uno. Se registraron denuncias solo en 5 delitos (Ver gráfica 15).

**Gráfica 15. Incidencia delictiva en el municipio de Atemajac de Brizuela
Por tipo de delito
Diciembre 2024 a noviembre 2025**

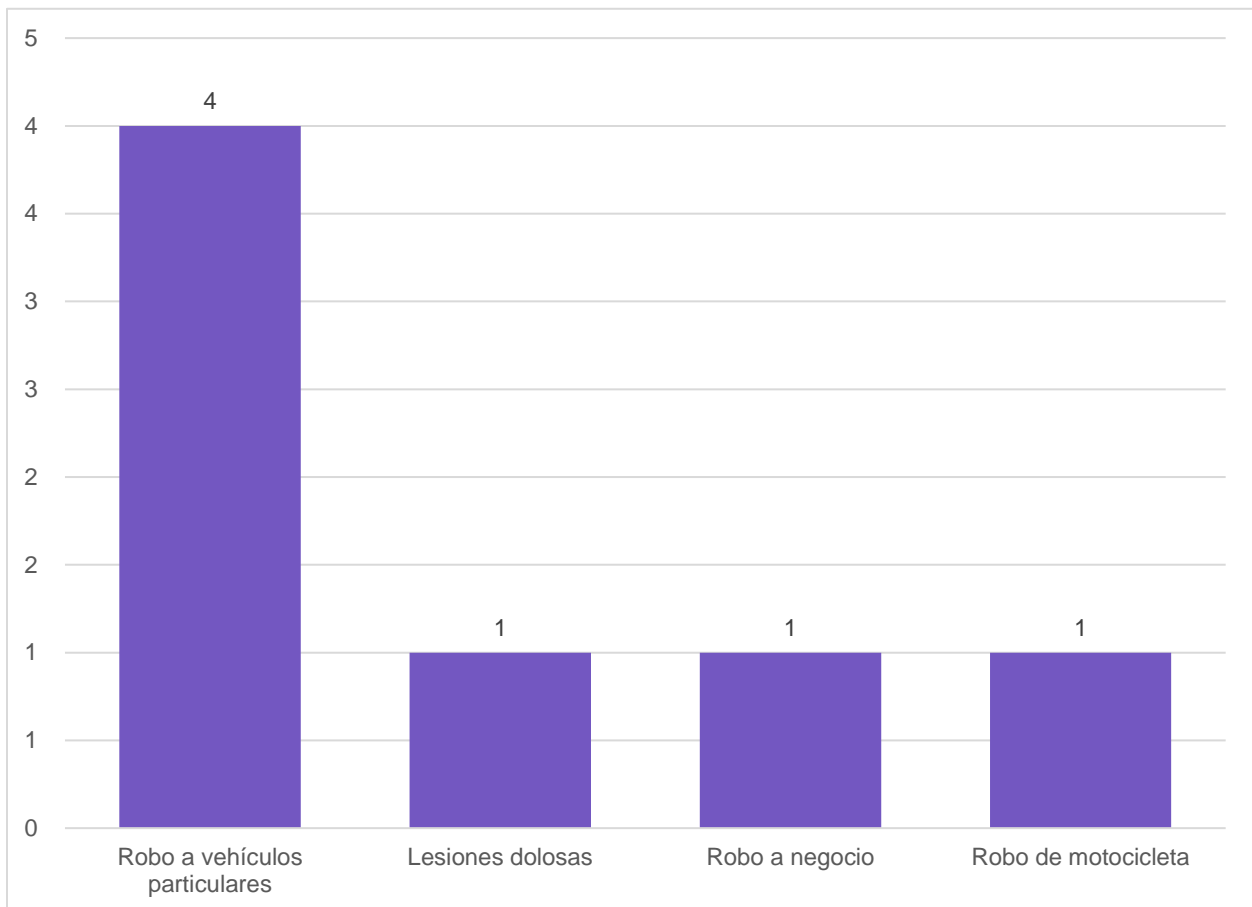


Fuente: Elaborado por el IIEG con datos de las averiguaciones previas y/o carpetas de investigación iniciadas en las agencias del Ministerio Público proporcionados por la Fiscalía del Estado de Jalisco.

Nota: Solo se muestran los delitos que registraron al menos una carpeta de investigación durante el periodo.

Techaluta de Montenegro fue el municipio de la región Lagunas con el menor número de denuncias durante el periodo de referencia, con un total de 7 carpetas de investigación, de las cuales, 4 fueron por robo a vehículos particulares y por lesiones dolosas, robo a negocio y robo de motocicleta se registró 1 carpeta por cada uno. En el periodo de diciembre 2023 a noviembre 2024 se hicieron 6 denuncias (Ver gráfica 16).

**Gráfica 16. Incidencia delictiva en el municipio de Techaluta de Montenegro
Por tipo de delito
Diciembre 2024 a noviembre 2025**



Fuente: Elaborado por el IIEG con datos de las averiguaciones previas y/o carpetas de investigación iniciadas en las agencias del Ministerio Público proporcionados por la Fiscalía del Estado de Jalisco.

Nota: Solo se muestran los delitos que registraron al menos una carpeta de investigación durante el periodo.