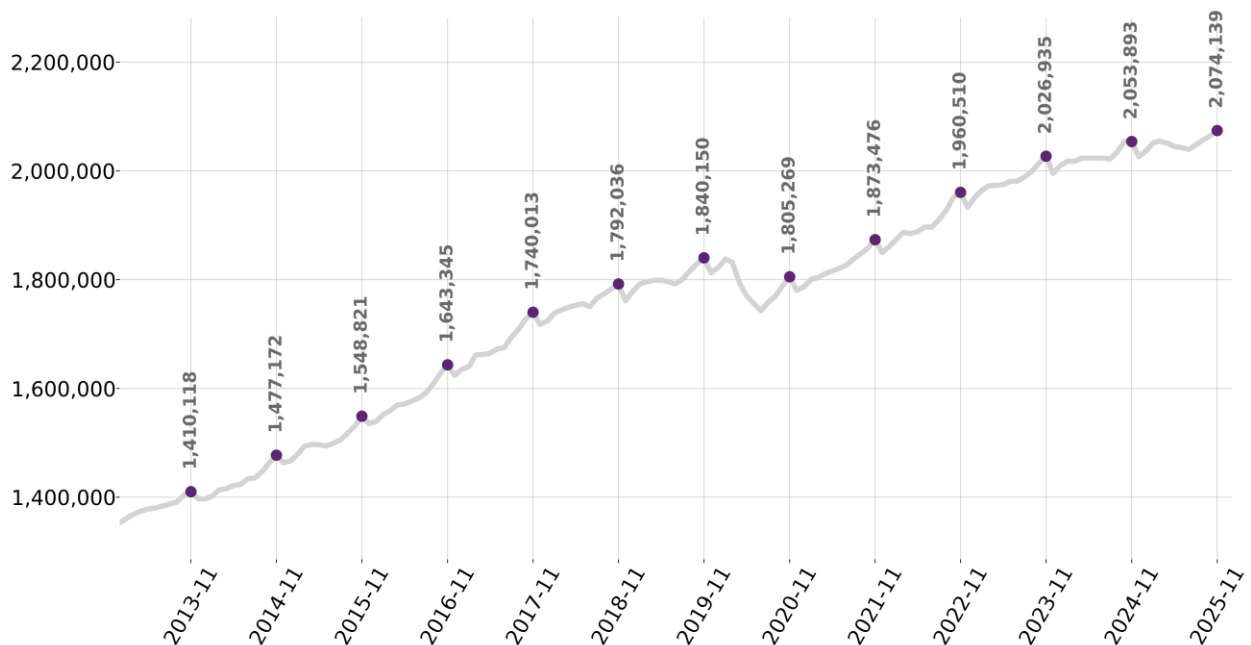


Empleos formales en Jalisco en noviembre de 2025

De acuerdo con las cifras del IMSS, en noviembre de 2025 en Jalisco se tenían registrados a 2,074,139 trabajadores asegurados, lo que representa una ganancia de 10,158 empleos formales con respecto al mes anterior. El aumento de empleos de noviembre de 2025 es mayor en comparación con noviembre de 2024 cuando se generaron 585 puestos de trabajo, y mayor a la del mes previo cuando fue de 7,178 empleos nuevos.

A nivel nacional, en el mismo mes se tuvo una ganancia de 48,595 puestos de trabajo, lo que representa una tasa mensual de 0.21% y una tasa anual de 0.86%.

Empleos formales totales en Jalisco, enero 2013 - noviembre 2025

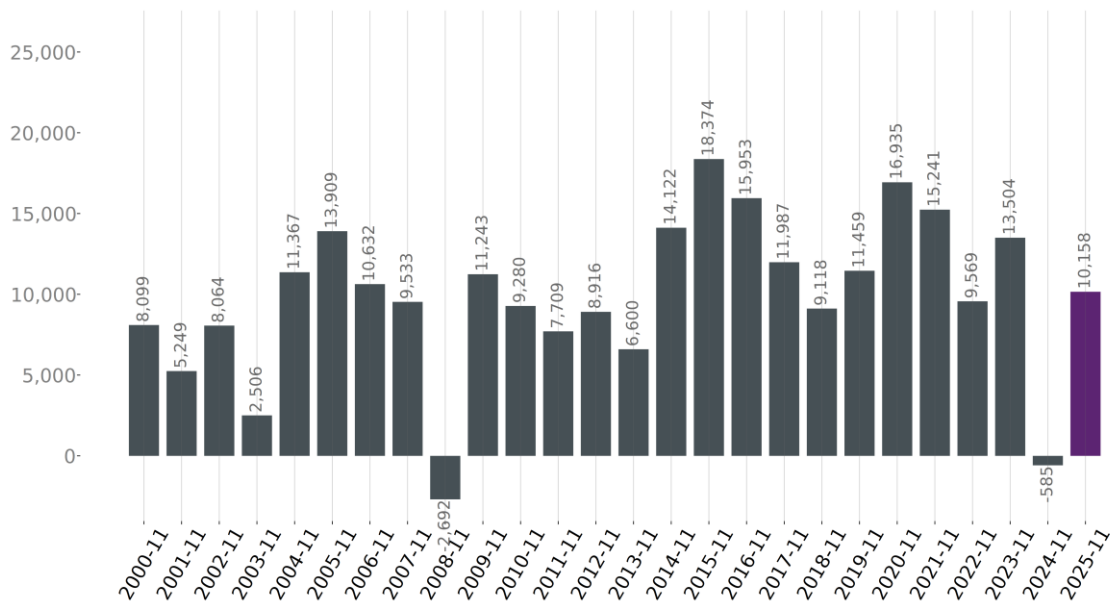


Elaboración del IIEG, con información del IMSS.

En ese mes hubo una ganancia de 10,158 empleos formales con respecto al mes anterior, una variación mensual de 0.49%, y una variación positiva anual de 0.99%. El aumento de empleos de noviembre de 2025 es mayor en comparación con noviembre de 2024 cuando se generaron 585 puestos de trabajo.

Por tipo de empleo, se generaron 7,763 empleos permanentes y se generaron 2,395 eventuales en noviembre.

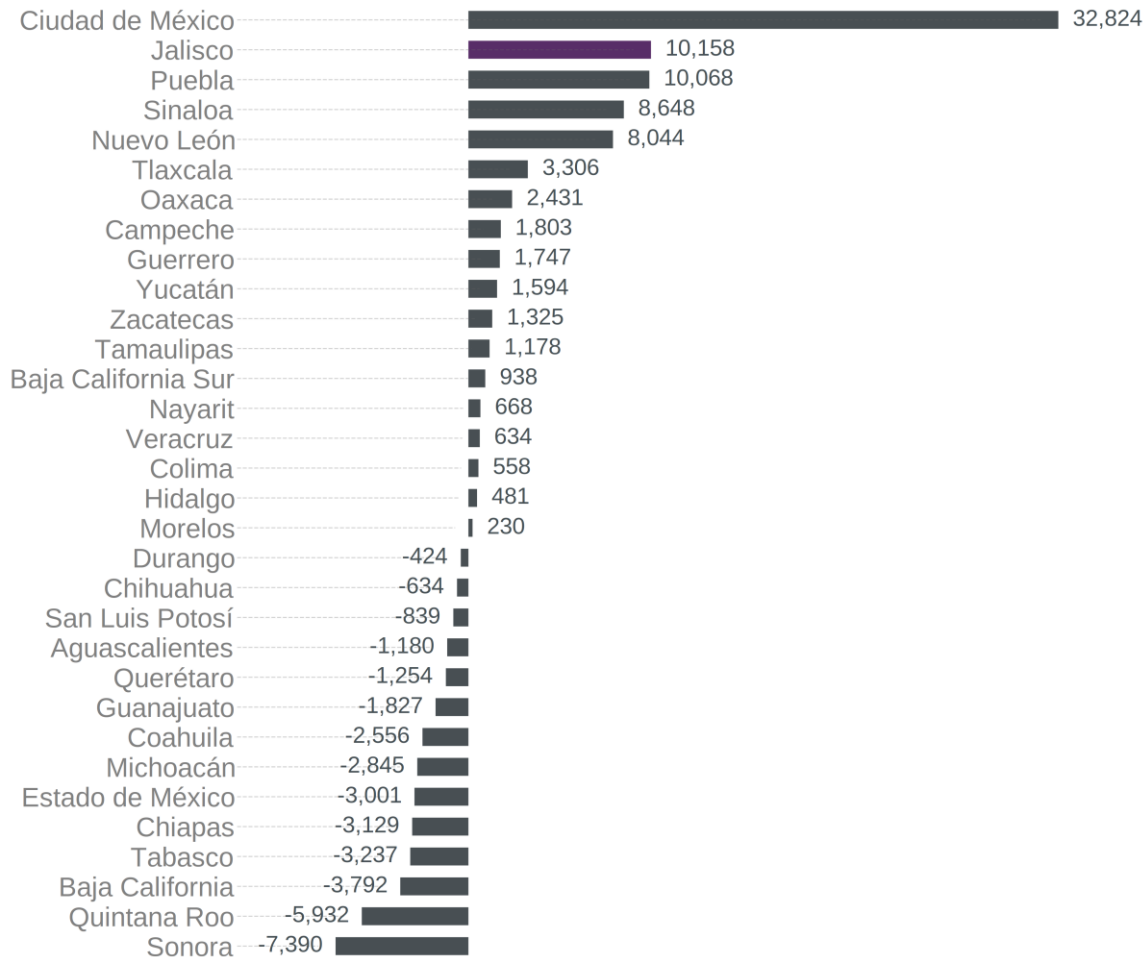
Empleos formales generados en noviembre en Jalisco, 2000-2025



Elaboración del IIEG, con información del IMSS.

La cifra de 10,158 empleos coloca a Jalisco en el lugar 2 a nivel nacional en generación de nuevos empleos en términos absolutos en noviembre. Por otro lado, Ciudad de México fue la entidad que más generó empleo formal con 32,824 trabajadores asegurados y en último lugar Sonora con -7,390 puestos de trabajo formal.

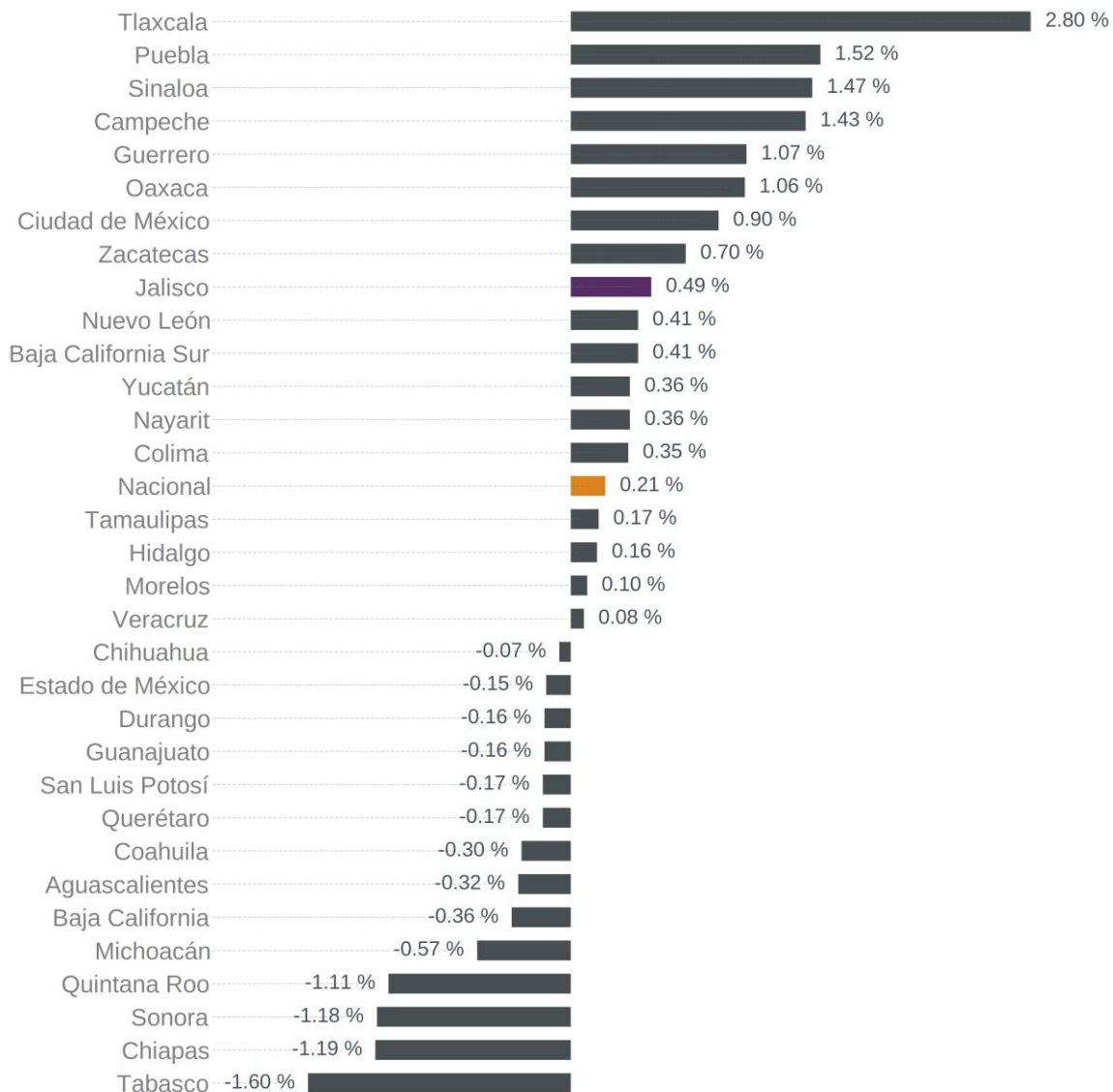
Empleos formales generados en noviembre 2025 por entidad federativa



Elaboración del IIEG, con información del IMSS. Nota: La información presentada es con base en delegaciones del IMSS que publica en su plataforma, la cual difiere para algunos estados con la que posteriormente envía al IIEG por entidad federativa. Para Baja California, Baja California Sur, Coahuila, Colima, Guanajuato, Michoacán, Nuevo León, Oaxaca, Sonora, Tamaulipas y Veracruz, las cifras por delegación y entidad tienen pequeñas diferencias debido a que las cifras por delegación contienen trabajadores de otras entidades, ya que una clínica que se encuentre en el límite estatal registra y atiende a comunidades de entidades colindantes. Estas diferencias se corrigen cuando el IMSS envía la base de datos por entidad federativa al IIEG días después de liberar la cifra por delegación en su cubo interactivo.

En términos relativos, Tlaxcala fue la entidad que presentó la mayor variación mensual positiva al registrar 2.80%. Por otro lado, Tabasco fue la entidad que registró la mayor caída porcentual de -1.60%. Jalisco tuvo una ganancia de 0.49% mensual, por arriba de la tasa nacional de 0.21%, y se ubicó en el lugar 9 a nivel nacional.

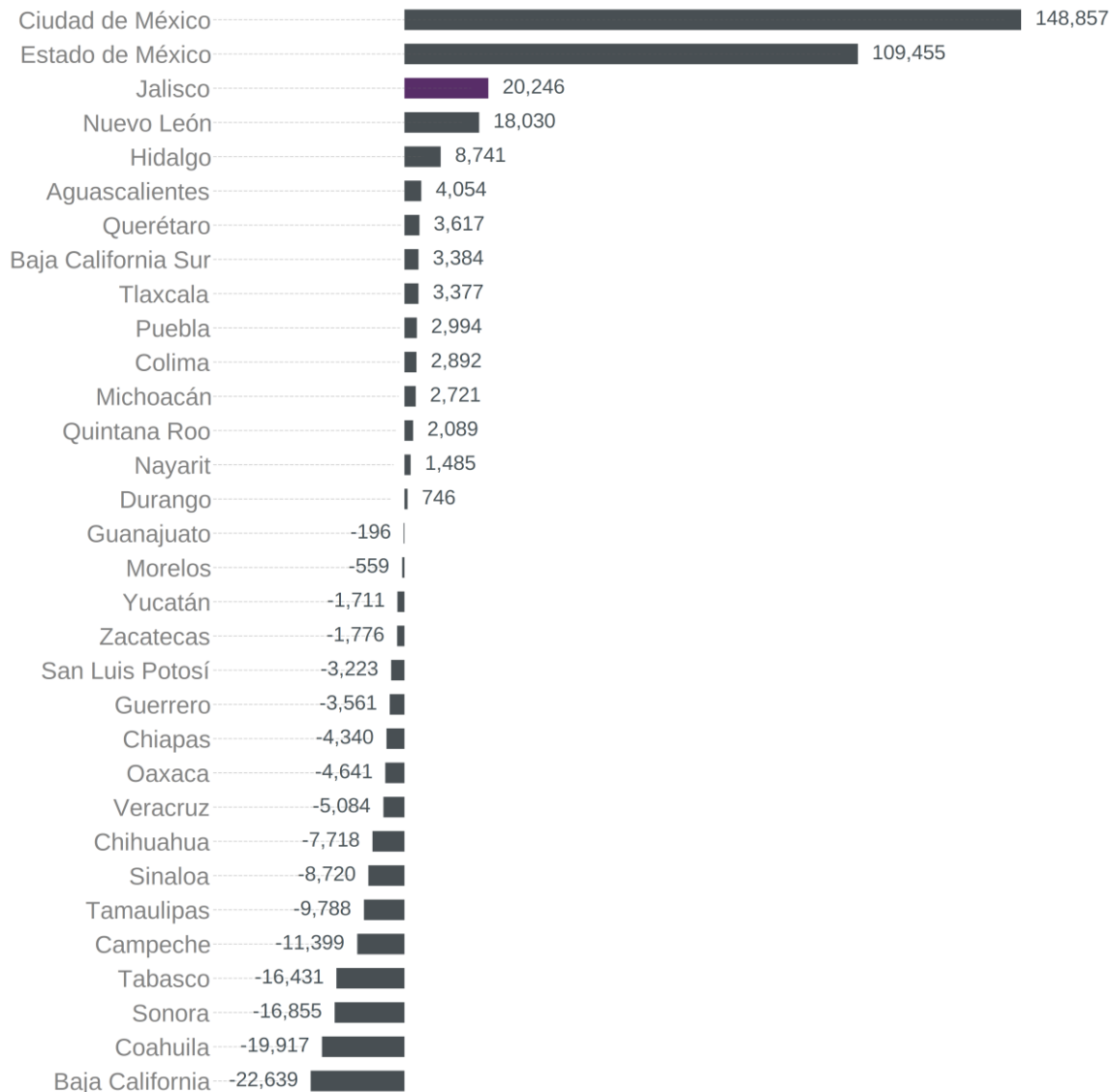
Variación porcentual mensual de empleos generados por entidad federativa, noviembre 2025



Elaboración del IIEG, con información del IMSS.

En la variación absoluta anual de noviembre, la entidad se coloca en el lugar 3 a nivel nacional con 20,246 puestos de trabajo. En primer lugar se encuentra Ciudad de México con 148,857. Por otro lado, Baja California tiene el último lugar con -22,639 trabajadores.

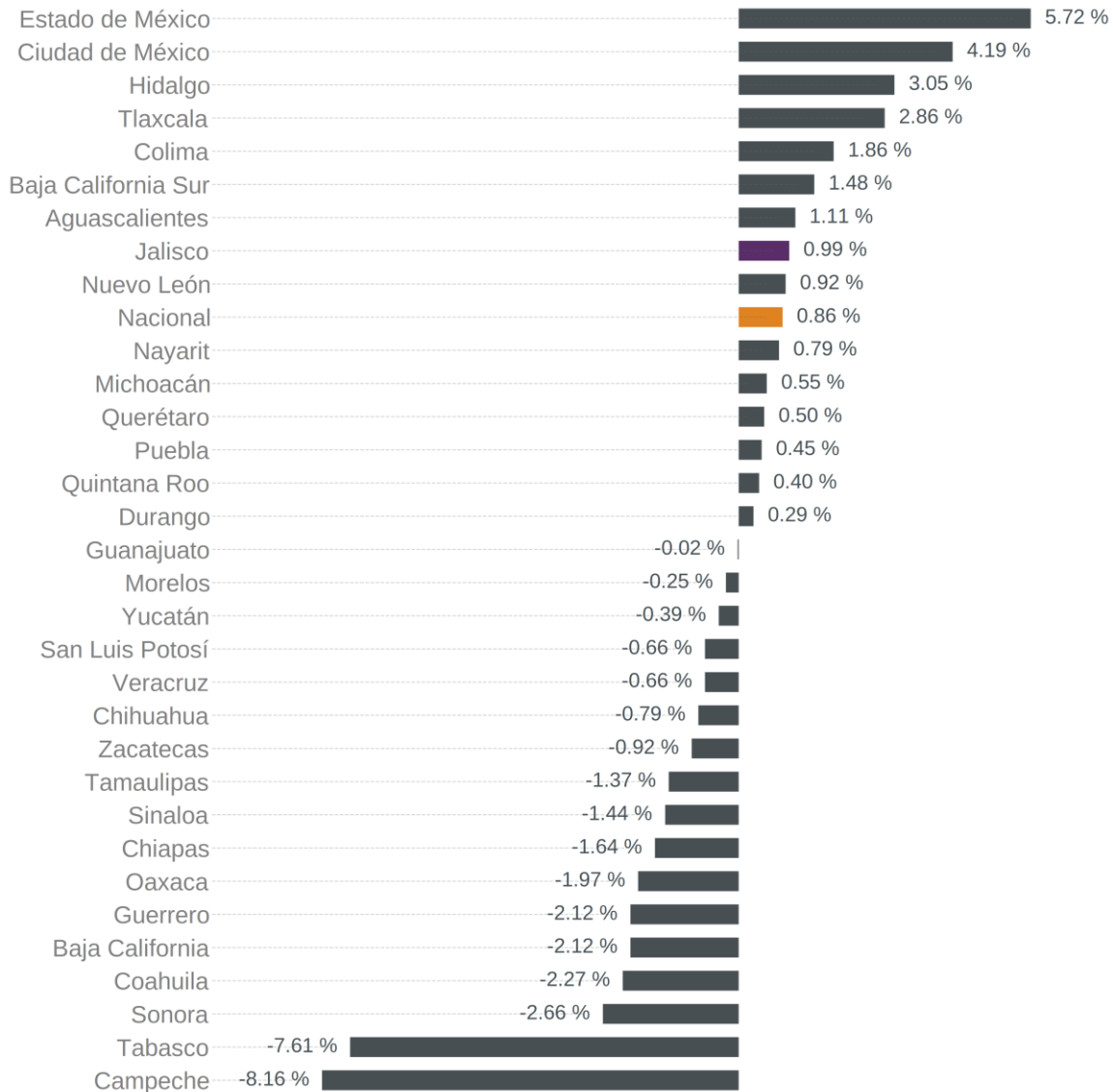
Variación absoluta anual de empleo formal, noviembre 2025



Elaboración del IIEG, con información del IMSS.

Con relación a la variación porcentual anual de noviembre de 2024 a noviembre de 2025, Jalisco se ubicó en la posición 8 con 0.99%, por arriba de la variación nacional que fue de 0.86%. En ese mes solo 15 entidades registraron una variación anual positiva. En contraste, Campeche presentó la tasa anual más baja de -8.16%.

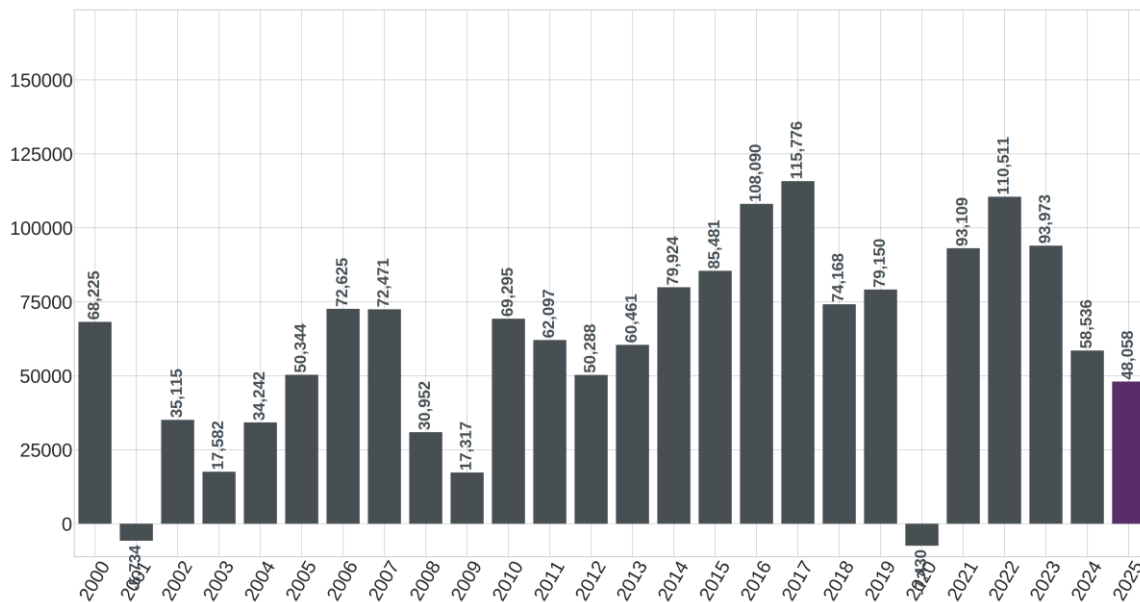
Variación porcentual anual de empleo formal, noviembre 2025



Elaboración del IIEG, con información del IMSS.

En el acumulado enero a noviembre de 2025, Jalisco registra un aumento de 48,058 empleos lo que representa una variación acumulada de 2.37% con respecto al cierre de 2024. La cifra más alta se presentó en el acumulado de 2017, cuando se registraron 115,776 empleos nuevos. Cabe señalar que, con respecto al mismo periodo del año anterior, se observó una inferior generación de empleos, al pasar de 58,536 en el acumulado de 2024 a 48,058 en el mismo periodo de 2025.

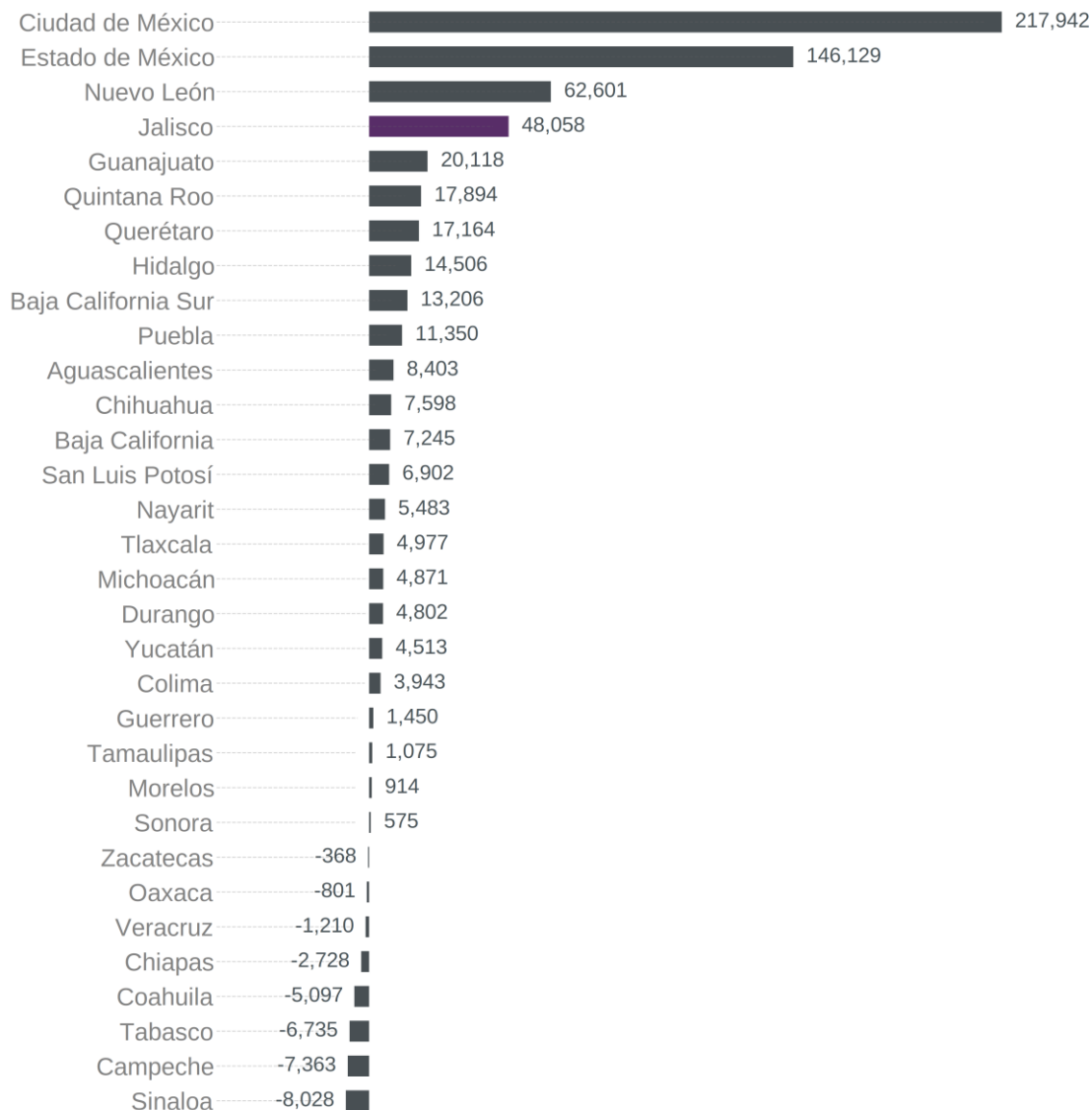
Empleos nuevos formales en Jalisco, acumulados 2000 – 2025



Elaboración del IIEG, con información del IMSS.

Jalisco se posicionó en el lugar 4 a nivel nacional en el número de empleos formales acumulados del año, con un aumento de 48,058 empleos. A nivel nacional, el acumulado es de 599,389 trabajadores, una variación porcentual de 2.70%. Por otro lado, Ciudad de México ha generado 217,942 empleos en lo que va del año, siendo el primer lugar, en contraste, Sinaloa registra una pérdida acumulada de empleos nuevos de -8,028 siendo el último lugar.

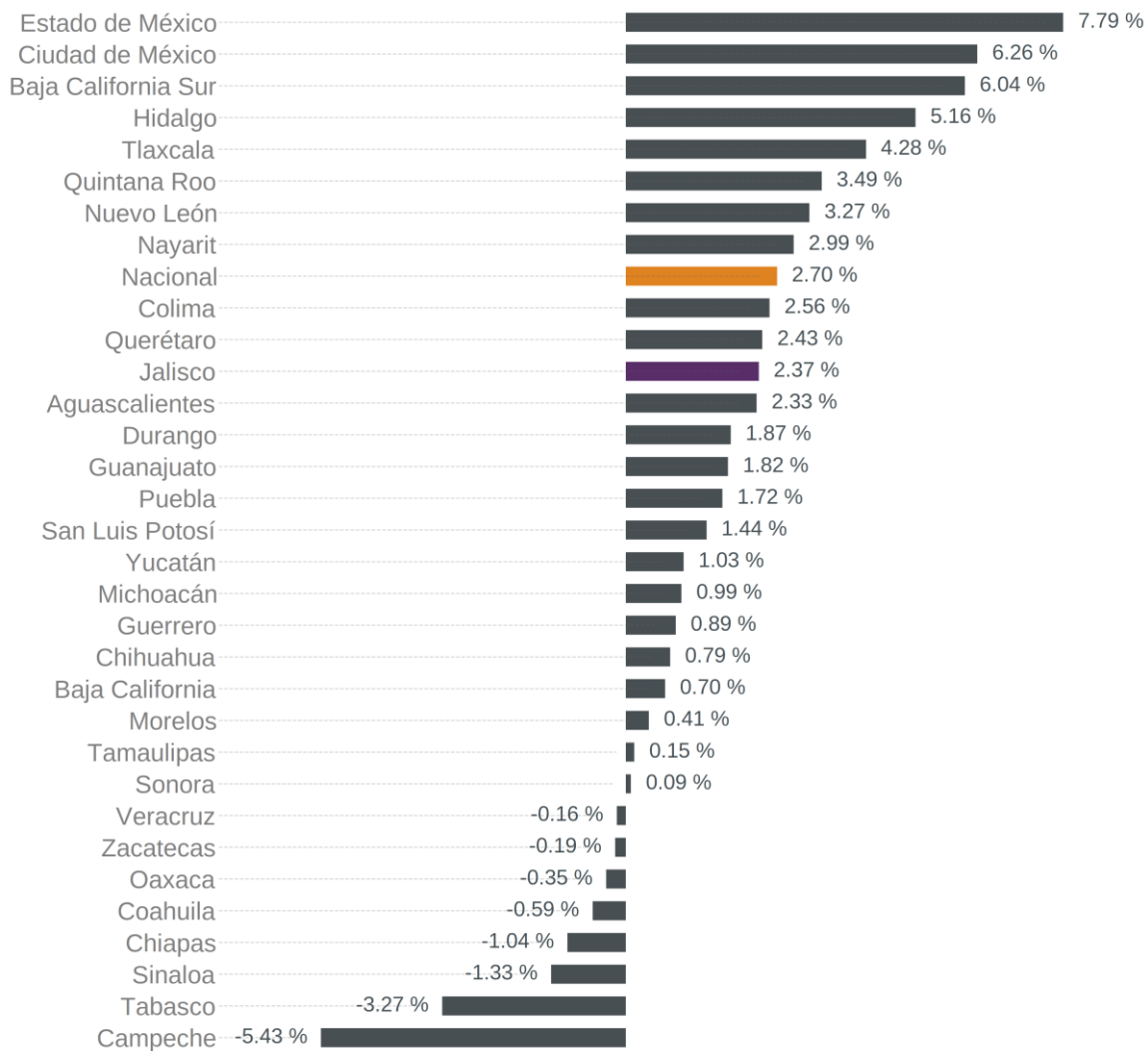
Empleos generados por entidad federativa, acumulado 2025



Elaboración del IIEG, con información del IMSS.

Con relación a la variación porcentual acumulada de 2025, Jalisco se ubica en la posición 11 con una variación de 2.37%, por debajo de la variación nacional que fue de 2.70%. Mientras que, Estado de México es la entidad con la mayor variación acumulada positiva al registrar 7.79%. En contraste, Campeche presentó la menor variación en el empleo formal en lo que va del año con -5.43%.

Variación porcentual por entidad federativa, acumulado 2025



Elaboración del IIEG, con información del IMSS.