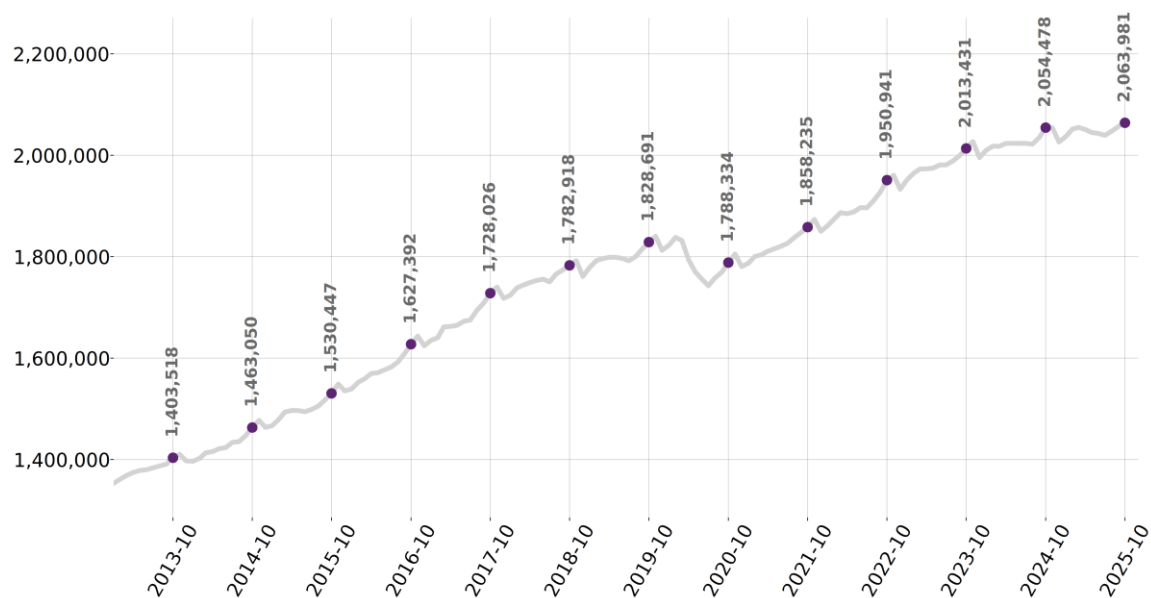


Trabajadores asegurados en el IMSS en Jalisco al cierre de octubre de 2025

De acuerdo con las cifras del IMSS, en octubre de 2025 en Jalisco se tenían registrados a 2,063,981 trabajadores asegurados, lo que representa un aumento en el número de puestos afiliados de 7,178 con respecto al mes anterior. Este aumento mensual de puestos afiliados de octubre de 2025, es menor en comparación con el de octubre de 2024 cuando aumentó en 19,685 puestos de trabajo, y menor al del mes previo cuando fue de 9,345.

A nivel nacional, en el mismo mes se tuvo un aumento de 217,491 en el número de puestos de trabajo, lo que representa una tasa mensual de 0.96% y una tasa anual de 0.75%.

Puestos afiliados al IMSS en Jalisco, enero 2013 - octubre 2025

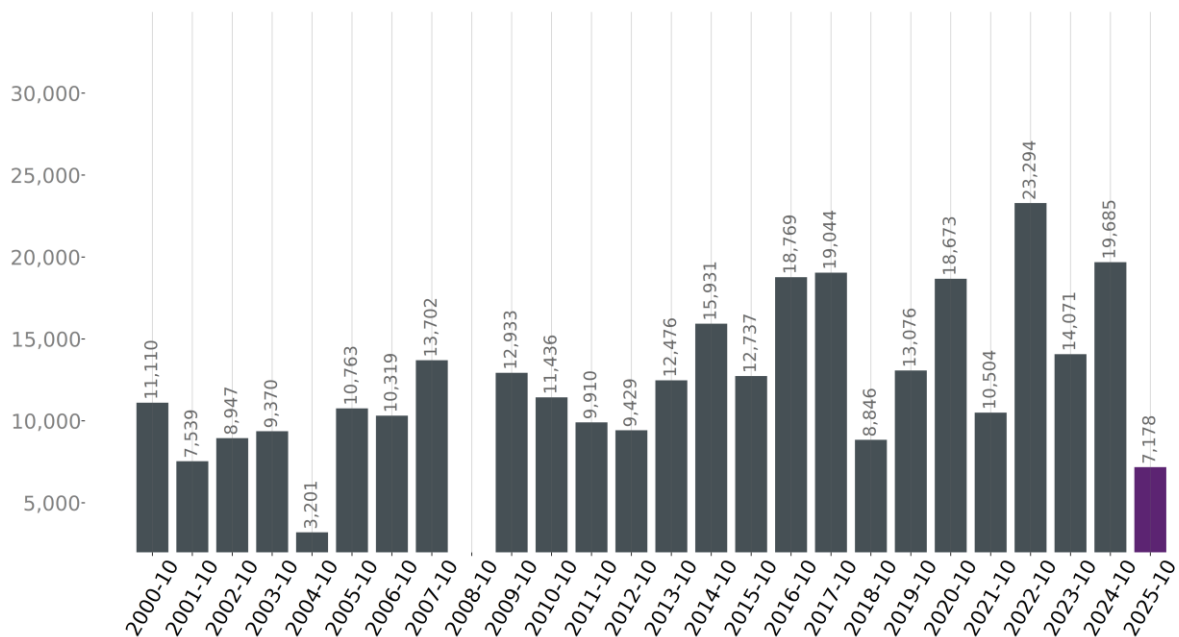


Elaboración del IIEG, con información del IMSS.

En octubre hubo un aumento de 7,178 en el número de puestos afiliados con respecto al mes anterior, una variación mensual de 0.35%, y una variación positiva anual de 0.46%. El aumento en el número de puestos afiliados de octubre de 2025 es menor en comparación con octubre de 2024 cuando aumentó en 19,685 puestos de trabajo.

Por tipo de empleo hubo un aumento de 3,232 en el número de puestos permanentes y de 3,946 en el número de puestos eventuales.

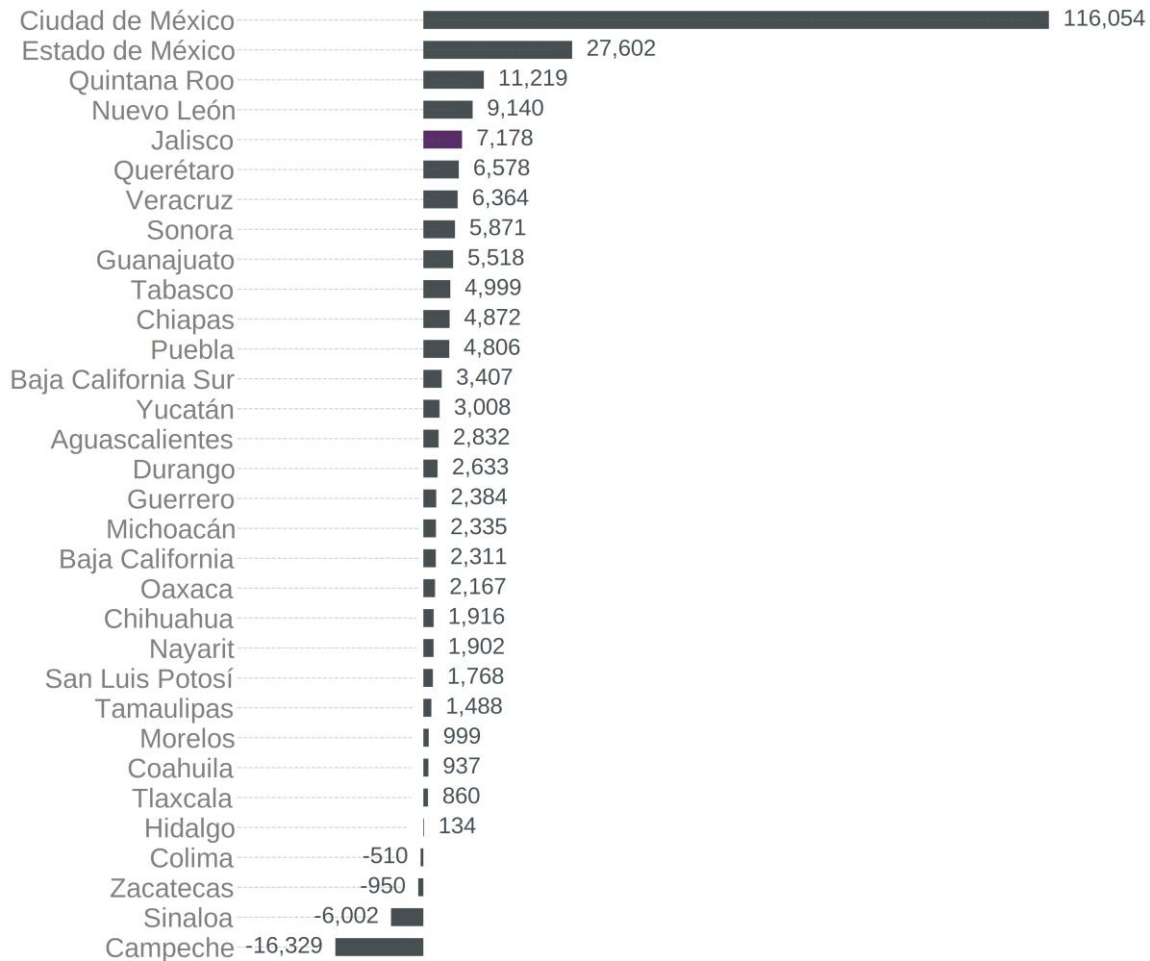
Variación mensual de los puestos afiliados en el IMSS en Jalisco en octubre, de 2000-2025



Elaboración del IIEG, con información del IMSS.

La cifra de 7,178 coloca a Jalisco en el lugar 5 a nivel nacional en aumento en el número de puestos afiliados en octubre. Por otro lado, Ciudad de México fue la entidad con más aumento con 116,054 trabajadores asegurados y en último lugar Campeche con una disminución de -16,329 en el número de puestos afiliados.

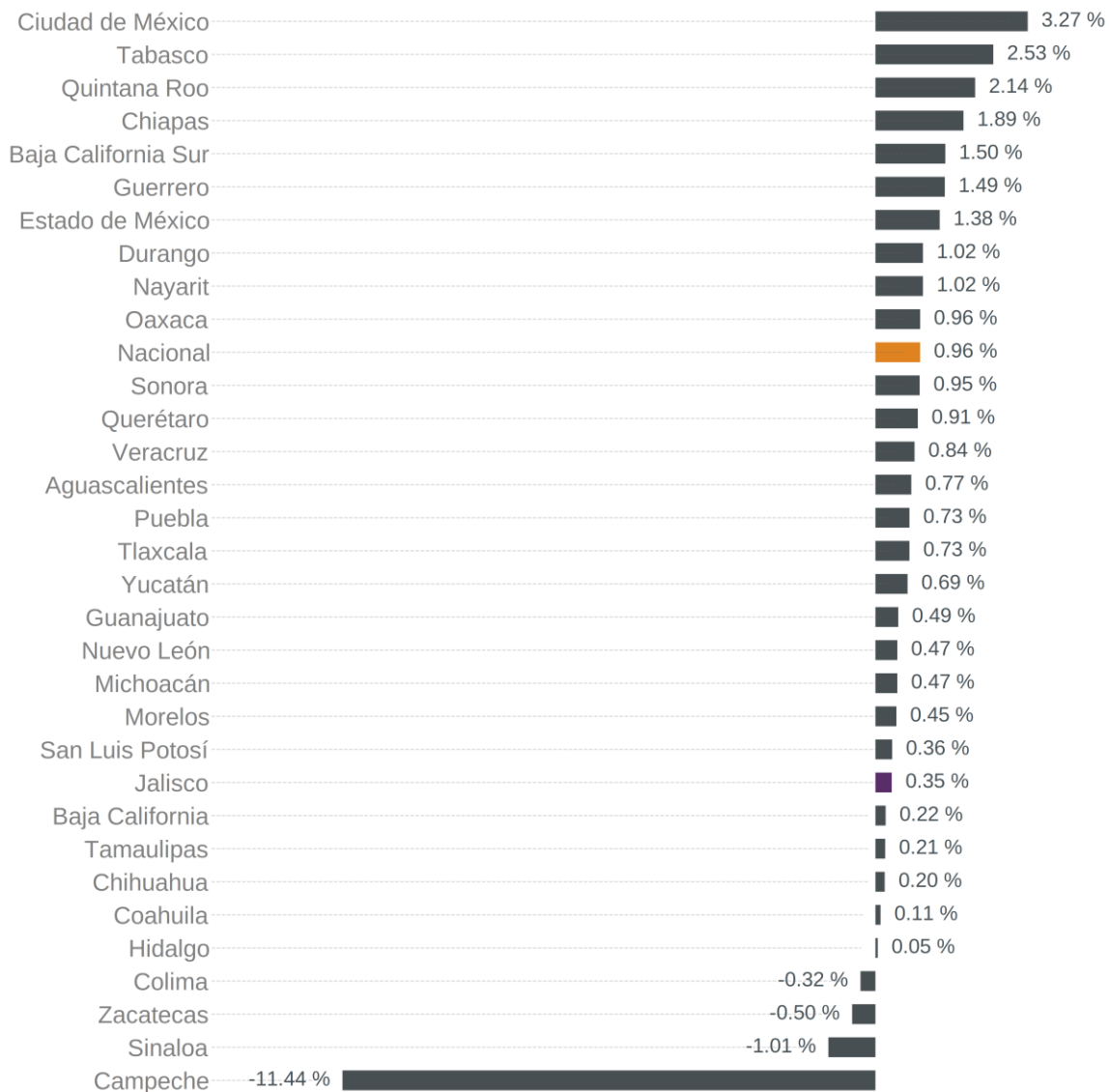
Puestos afiliados en el IMSS generados en octubre 2025 por entidad federativa



Elaboración del IIEG, con información del IMSS. Nota: La información presentada es con base en delegaciones del IMSS que publica en su plataforma, la cual difiere para algunos estados con la que posteriormente envía al IIEG por entidad federativa. Para Baja California, Baja California Sur, Coahuila, Colima, Guanajuato, Michoacán, Nuevo León, Oaxaca, Sonora, Tamaulipas y Veracruz, las cifras por delegación y entidad tienen pequeñas diferencias debido a que las cifras por delegación contienen trabajadores de otras entidades, ya que una clínica que se encuentre en el límite estatal registra y atiende a comunidades de entidades colindantes. Estas diferencias se corrigen cuando el IMSS envía la base de datos por entidad federativa al IIEG días después de liberar la cifra por delegación en su cubo interactivo.

En términos relativos, Ciudad de México fue la entidad que presentó la mayor variación mensual positiva al registrar 3.27%. Por otro lado, Campeche fue la entidad que registró la mayor disminución porcentual de -11.44%. Jalisco tuvo una variación de 0.35% mensual, por debajo de la tasa nacional de 0.96%, y se ubicó en el lugar 23 a nivel nacional.

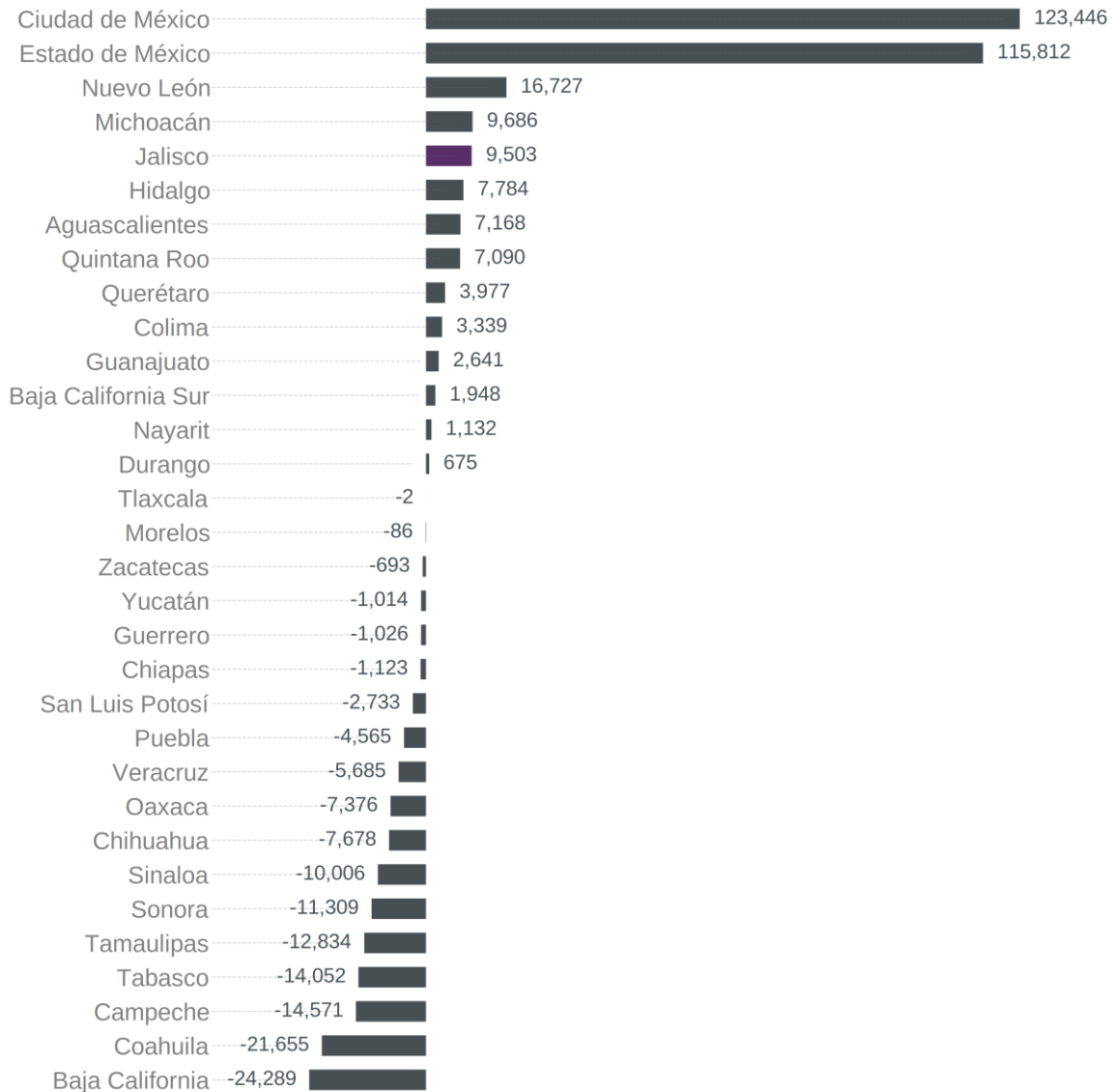
Variación porcentual mensual de puestos afiliados en el IMSS por entidad federativa, octubre 2025



Elaboración del IIEG, con información del IMSS.

En la variación anual de octubre, la entidad se coloca en el lugar 5 a nivel nacional con un aumento en el número de puestos de trabajo afiliados al IMSS de 9,503. En primer lugar se encuentra Ciudad de México con 123,446. Por otro lado, Baja California tiene el último lugar con -24,289.

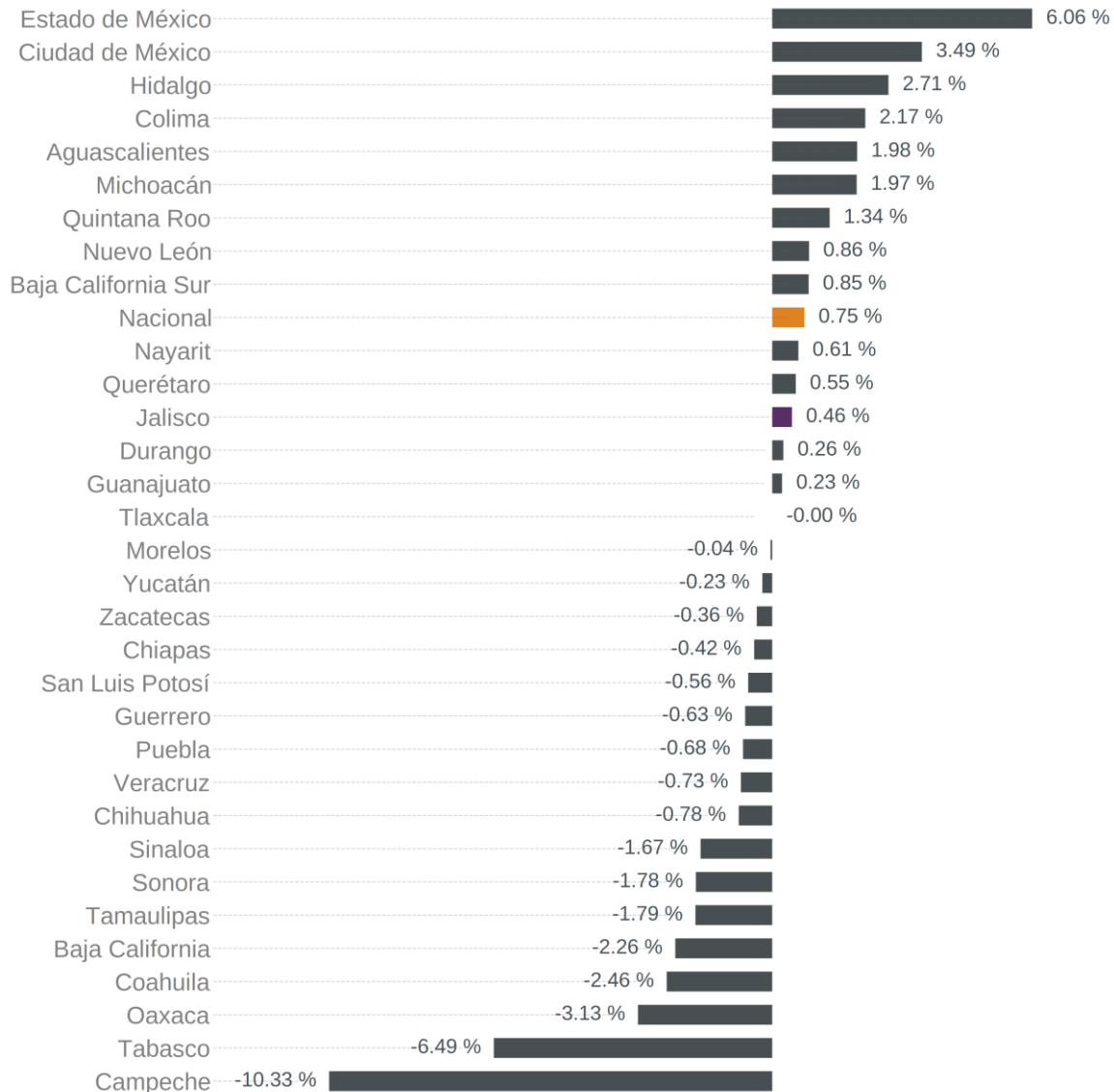
Variación anual de puestos afiliados en el IMSS al cierre de octubre 2025



Elaboración del IIEG, con información del IMSS.

Con relación a la variación porcentual anual de octubre de 2024 a octubre de 2025, Jalisco se ubicó en la posición 12 con 0.46%, por debajo de la variación nacional que fue de 0.75%. En ese mes 14 entidades registraron una variación anual positiva. En contraste, Campeche presentó la tasa anual más baja de -10.33%.

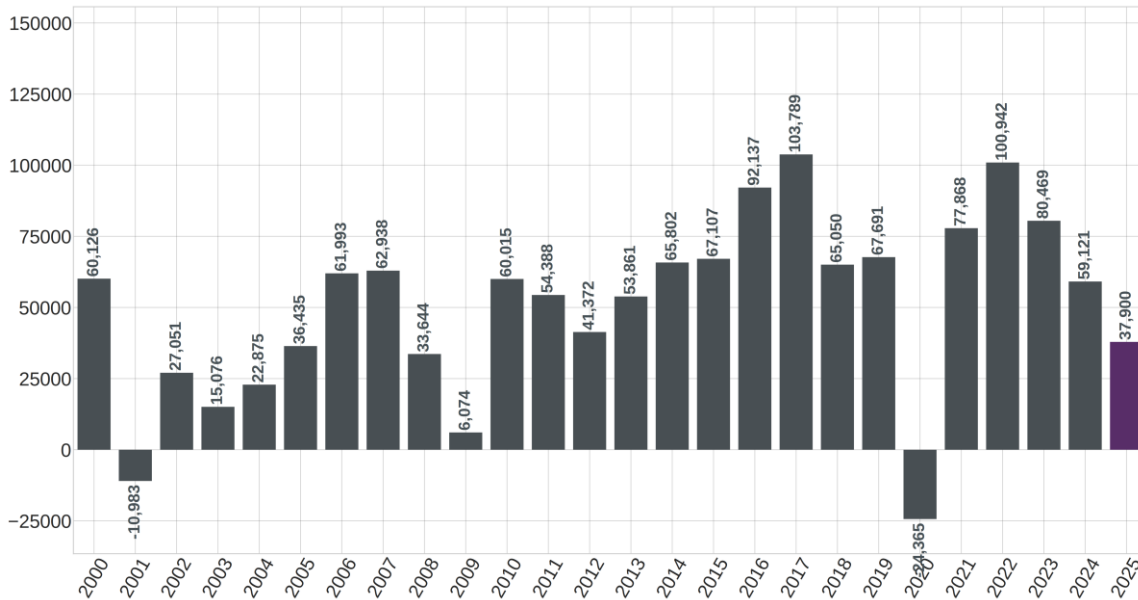
Variación porcentual anual de los puestos afiliados en el IMSS en octubre 2025



Elaboración del IIEG, con información del IMSS.

En el acumulado de 2025, Jalisco registra un aumento de 37,900 en el número de puestos afiliados en el IMSS, lo que representa una variación acumulada de 1.87% con respecto al cierre de 2024. La cifra más alta se presentó en el acumulado de 2017, cuando incrementó en 103,789 durante el periodo. En el mismo periodo del año anterior se observó una variación de 59,121 en el acumulado.

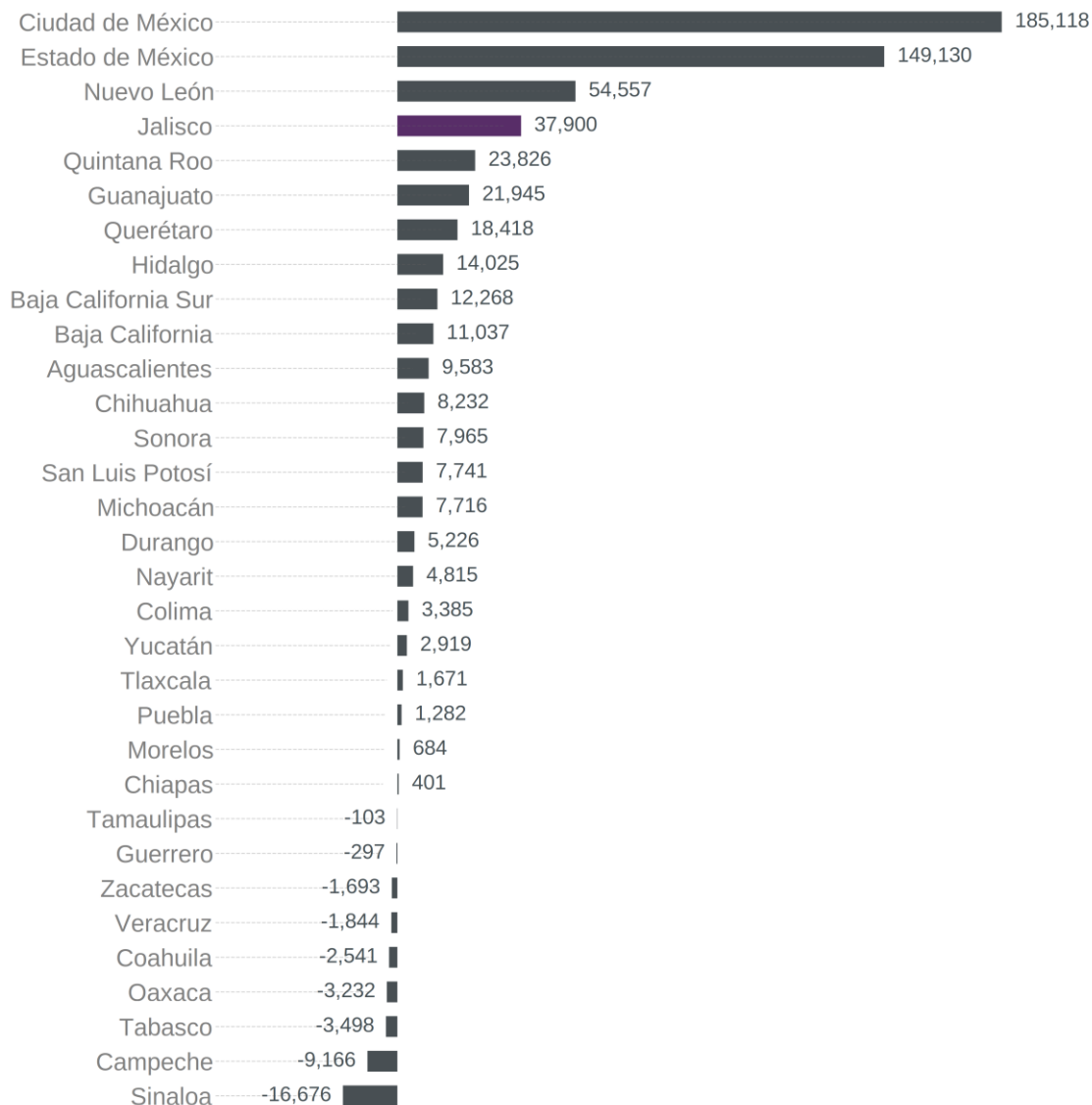
Variación de acumulada en el año al cierre de octubre, 2000 – 2025



Elaboración del IIEG, con información del IMSS

Jalisco se posicionó en el lugar 4 a nivel nacional en el número de puestos afiliados acumulados del año, con un aumento de 37,900 puestos afiliados. A nivel nacional, el acumulado fue de 550,794 trabajadores, una variación porcentual de 2.48%. Por otro lado, Ciudad de México reportó una variación de 185,118 puestos afiliados, siendo el primer lugar. Sinaloa se colocó en el último lugar con una disminución acumulada de -16,676.

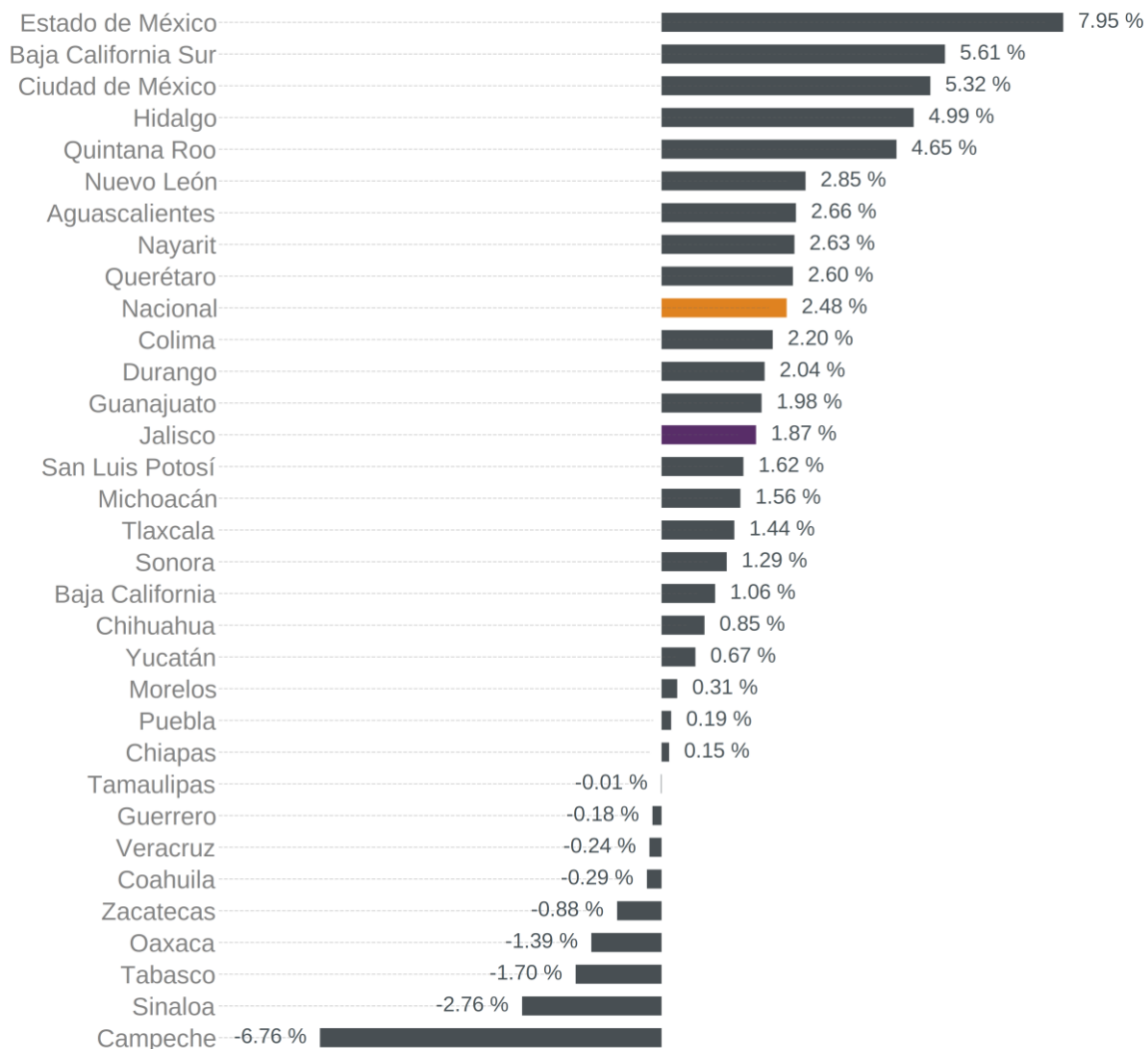
Variación acumulada en 2025 al cierre de octubre, por entidad federativa



Elaboración del IIEG, con información del IMSS.

Con relación a la variación porcentual acumulada de 2025, Jalisco se ubica en la posición 13 con una variación de 1.87%, por debajo de la variación nacional que fue de 2.48%. Mientras que, Estado de México es la entidad con la mayor variación acumulada positiva al registrar 7.95%. En contraste, Campeche presentó la menor variación en el empleo formal en lo que va del año con -6.76%.

Variación porcentual por entidad federativa, acumulado 2025



Elaboración del IIEG, con información del IMSS.