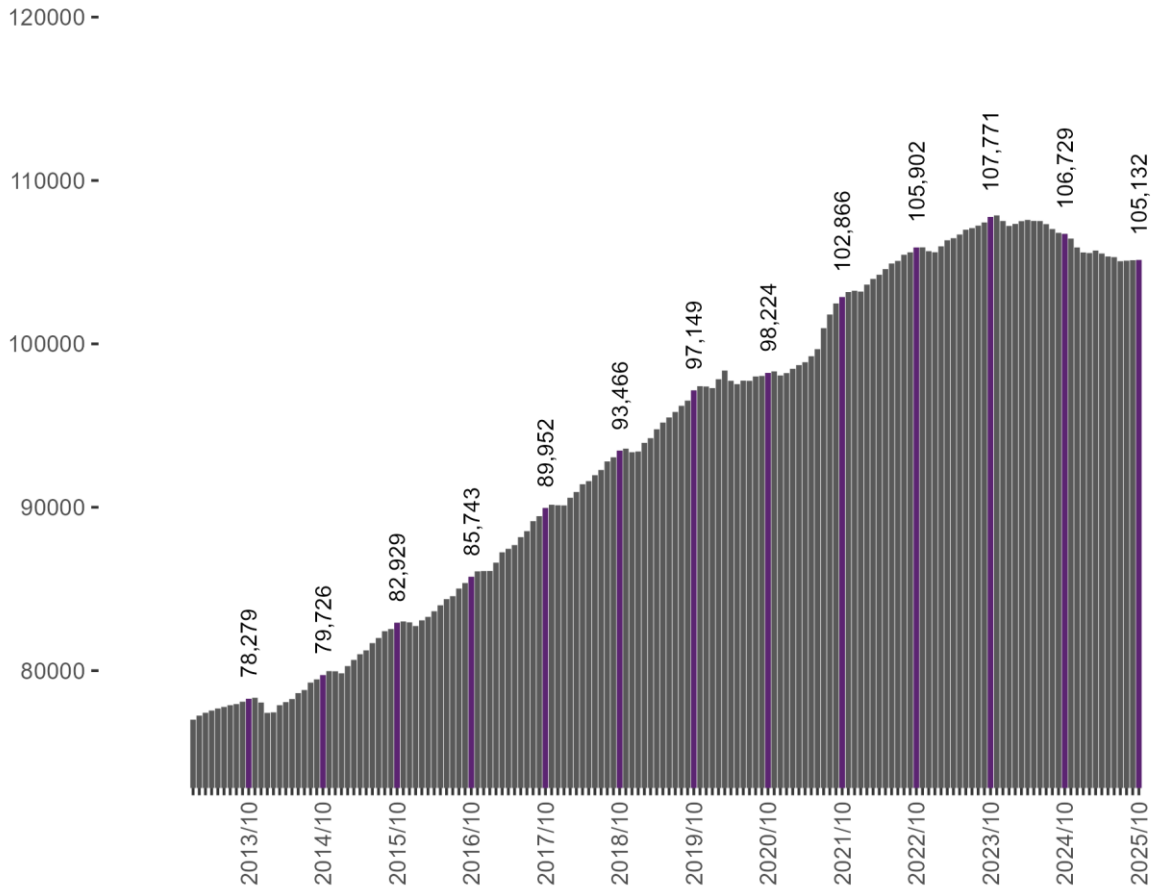


Patrones registrados ante el IMSS, octubre 2025

En octubre de 2025, en Jalisco se tenían registrados en el IMSS a 105,132 patrones, lo que implica que 12 patrones se dieron de alta con respecto al mes anterior, representando una variación mensual de 0.01%. Respecto al mismo mes del año anterior, la entidad perdió 1,597 fuentes de empleo.



Elaboración IIEG, con datos del IMSS.

A nivel nacional están registrados 1,039,408 patrones totales, en contraste con el mes anterior que fue de 1,039,227 patrones, lo anterior da un aumento de 181 fuentes de trabajo lo que representa una tasa mensual de 0.02% y una tasa anual de -2.31%.

En octubre de 2025, cuatro sectores generaron nuevos patrones en Jalisco. La agricultura, ganadería, silvicultura y pesca mostró un aumento de 4 patrones y una tasa mensual de 0.11%. El sector comercio reportó un incremento de 16 patrones y una variación mensual de 0.05%. La industria eléctrica y captación de agua potable generó un incremento de 3 patrones y un incremento de 1.35% respecto al mes anterior. El sector servicios tuvo un aumento de 64 patrones y un aumento de 0.19% en comparación con el mes anterior.

En contraste con estos sectores, la industria de la construcción obtuvo una disminución de 19 patrones y una disminución de 0.14% en comparación con el mes pasado. De la misma manera, la industria de la transformación presentó una caída de 36 patrones y una tasa mensual de -0.23%. Las industrias extractivas obtuvieron una reducción de 2 patrones y variación mensual de -1.55%. Los transportes y comunicaciones presentaron una pérdida de 18 patrones y una pérdida de 0.29% respecto al mes pasado.

Patrones registrados en el IMSS en Jalisco por división económica, septiembre y octubre de 2025

División económica	2025		Variación mensual	
	Septiembre	Octubre	Absoluta	%
Agricultura, Ganadería, Silvicultura, Pesca y Caza	3,792	3,796	4	0.11%
Comercio	30,943	30,959	16	0.05%
Construcción	14,070	14,051	-19	-0.14%
Ind. Elec. y Captación de Agua Potable	222	225	3	1.35%
Industria de Transformación	15,495	15,459	-36	-0.23%
Industrias Extractivas	129	127	-2	-1.55%
Servicios	34,276	34,340	64	0.19%
Transportes y Comunicaciones	6,193	6,175	-18	-0.29%
Total	105,120	105,132	12	0.01%

Elaboración IIEG, con datos del IMSS.

En el acumulado de enero a octubre del 2025, tres sectores han observado nuevos registros de patrones. La industria de la construcción obtuvo un aumento de 478 patrones y un aumento de 3.52% en comparación con el trimestre pasado. La industria eléctrica y captación de agua potable generó un incremento de 4 patrones y un incremento de 1.81% respecto al trimestre anterior. Las industrias extractivas obtuvieron un incremento de 5 patrones y variación trimestral de 4.10% .

En contraste, la agricultura, ganadería, silvicultura y pesca mostró una caída de 69 patrones y una tasa trimestral de -1.79%. El sector comercio reportó una reducción de 567 patrones y una variación trimestral de -1.80%. Por su parte, la industria de la transformación presentó una caída de 276 patrones y una tasa trimestral de -1.75%. El sector servicios tuvo una disminución de 208 patrones y una disminución de 0.60% en comparación con el trimestre anterior. Los transportes y comunicaciones presentaron una pérdida de 138 patrones y una pérdida de 2.19% respecto al trimestre pasado.

Patrones registrados en el IMSS en Jalisco por división económica, cierre 2024 vs octubre 2025

División económica	2024	2025	Variación acumulada	
	Diciembre	Octubre	Absoluta	%
Agricultura, Ganadería, Silvicultura, Pesca y Caza	3,865	3,796	-69	-1.79%
Comercio	31,526	30,959	-567	-1.80%
Construcción	13,573	14,051	478	3.52%
Ind. Elec. y Captación de Agua Potable	221	225	4	1.81%
Industria de Transformación	15,735	15,459	-276	-1.75%
Industrias Extractivas	122	127	5	4.10%
Servicios	34,548	34,340	-208	-0.60%
Transportes y Comunicaciones	6,313	6,175	-138	-2.19%
Total	105,903	105,132	-771	-0.73%

Elaboración IIEG, con datos del IMSS.

En el comparativo anual de octubre, se perdieron 1,597 patrones, a una tasa anual de -1.50%. En este periodo, tres sectores han observado registros positivos.

La industria de la construcción obtuvo un aumento de 210 patrones y un aumento de 1.52% en comparación con el año pasado. La industria eléctrica y captación de agua potable generó un incremento de 7 patrones y un incremento de 3.21% respecto al año anterior. Las industrias extractivas obtuvieron un incremento de 5 patrones y variación anual de 4.10% .

En contraste, la agricultura, ganadería, silvicultura y pesca mostró una caída de 76 patrones y una tasa anual de -1.96%. El sector comercio reportó una reducción de 784 patrones y una variación anual de -2.47%. La industria de la transformación presentó una caída de 419 patrones y una tasa anual de -2.64%. El sector servicios tuvo una disminución de 374 patrones y una disminución de 1.08% en comparación con el año anterior. Los transportes y comunicaciones presentaron una pérdida de 166 patrones y una pérdida de 2.62% respecto al año pasado.

Patrones registrados en el IMSS en Jalisco por división económica, octubre 2024-2025

División económica	2024	2025	Variación anual	
	Octubre	Octubre	Absoluta	%
Agricultura, Ganadería, Silvicultura, Pesca y Caza	3,872	3,796	-76	-1.96%
Comercio	31,743	30,959	-784	-2.47%
Construcción	13,841	14,051	210	1.52%
Ind. Elec. y Captación de Agua Potable	218	225	7	3.21%
Industria de Transformación	15,878	15,459	-419	-2.64%
Industrias Extractivas	122	127	5	4.10%
Servicios	34,714	34,340	-374	-1.08%
Transportes y Comunicaciones	6,341	6,175	-166	-2.62%
Total	106,729	105,132	-1,597	-1.50%

Elaboración IIEG, con datos del IMSS.

En octubre de 2025, tres rangos de tamaño presentaron ganancias en el número de patrones. Los patrones con 6 y hasta 50 puestos de trabajo generaron un aumento de 68 patrones y un aumento de 0.21% en comparación con el mes pasado. El grupo de patrones con 251 y hasta 500 puestos de trabajo presentó un aumento de 12 patrones y una tasa mensual de 1.91% . Los patrones con 501 y hasta 1,000 puestos de trabajo obtuvieron un incremento de 9 patrones y variación mensual de 3.30%.

En contraste, el rango de patrones con un puesto de trabajo reportó una caída de 12 patrones y una tasa mensual de -0.05%. El grupo de patrones con 2 y hasta 5 puestos de trabajo mostró una reducción de 61 patrones y una variación mensual de -0.15%. El rango de patrones con 51 y hasta 250 puestos de trabajo obtuvo una pérdida de 3 patrones y una pérdida de 0.07% respecto al mes anterior. Los patrones con más de 1,000 puestos de trabajo tuvieron una disminución de 1 patrones y una disminución de 0.58% en comparación con el mes anterior.

Patrones registrados en el IMSS en Jalisco por tamaño, septiembre y octubre de 2025

Tamaño	2025		Variación mensual	
	Septiembre	Octubre	Absoluta	%
Patrones con un puesto de trabajo	26,424	26,412	-12	-0.05%
Patrones con 2 y hasta 5 PT	40,378	40,317	-61	-0.15%
Patrones con 6 y hasta 50 PT	32,793	32,861	68	0.21%
Patrones con 51 y hasta 250 PT	4,451	4,448	-3	-0.07%
Patrones con 251 y hasta 500 PT	628	640	12	1.91%
Patrones con 501 y hasta 1,000 PT	273	282	9	3.30%
Patrones con más de 1,000 PT	173	172	-1	-0.58%
Total	105,120	105,132	12	0.01%

Elaboración IIEG, con datos del IMSS.

En el comparativo anual de los patrones registrados ante el IMSS en octubre de 2025, tres rangos de tamaño presentaron aumentos en sus registros. El rango de patrones con 51 y hasta 250 puestos de trabajo obtuvo un incremento de 19 patrones y un incremento de 0.43% respecto al año anterior. El grupo de patrones con 251 y hasta 500 puestos de trabajo presentó un aumento de 24 patrones y una tasa anual de 3.90% . Los patrones con 501 y hasta 1,000 puestos de trabajo obtuvieron un incremento de 6 patrones y variación anual de 2.17% .

En contraste, el rango de patrones con un puesto de trabajo reportó una caída de 407 patrones y una tasa anual de -1.52%. El grupo de patrones con 2 y hasta 5 puestos de trabajo mostró una reducción de 956 patrones y una variación anual de -2.32%. Los patrones con 6 y hasta 50 puestos de trabajo generaron una disminución de 274 patrones y una disminución de 0.83% en comparación con el año pasado. Los patrones con más de 1,000 puestos de trabajo tuvieron una disminución de 9 patrones y una disminución de 4.97% en comparación con el año anterior.

Patrones registrados en el IMSS en Jalisco por tamaño, octubre 2024-2025

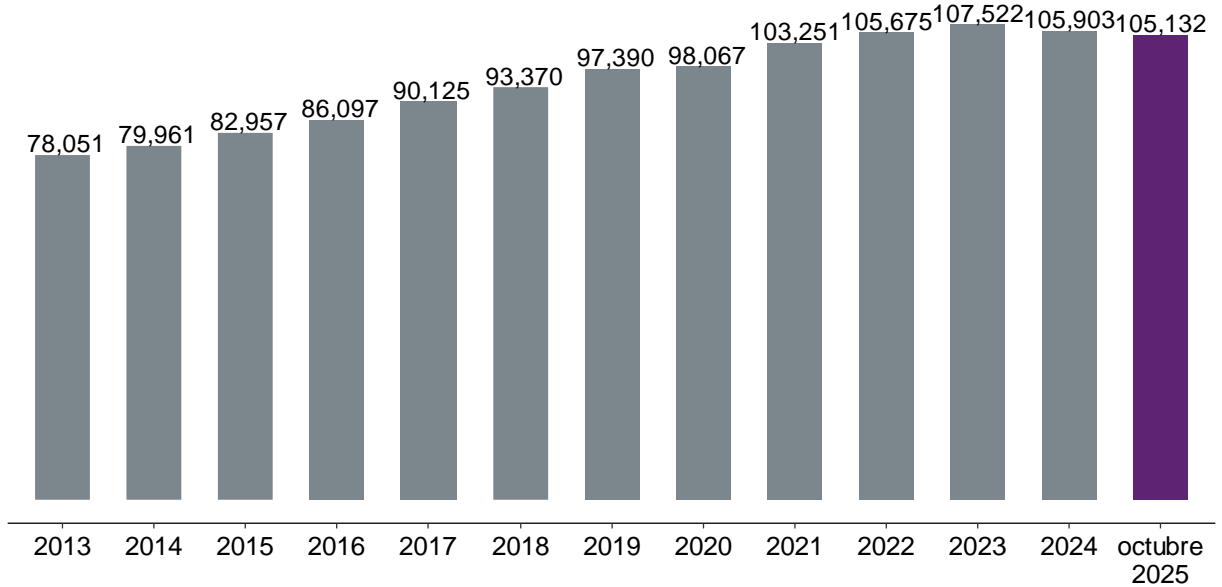
División económica	2024	2025	Variación anual	
	Octubre	Octubre	Absoluta	%
Patrones con un puesto de trabajo	26,819	26,412	-407	-1.52%
Patrones con 2 y hasta 5 PT	41,273	40,317	-956	-2.32%
Patrones con 6 y hasta 50 PT	33,135	32,861	-274	-0.83%
Patrones con 51 y hasta 250 PT	4,429	4,448	19	0.43%
Patrones con 251 y hasta 500 PT	616	640	24	3.90%
Patrones con 501 y hasta 1,000 PT	276	282	6	2.17%
Patrones con más de 1,000 PT	181	172	-9	-4.97%
Total	106,729	105,132	-1,597	-1.50%

Elaboración IIEG, con datos del IMSS.



En octubre de 2025 se registraron en Jalisco 105,132 patrones, lo que representó una caída en comparación con el cierre de 2024 cuando se contabilizaron 105,903 patrones. Estas cifras implican que existen en este mes 771 registros patronales menos en la entidad con respecto al cierre de 2024.

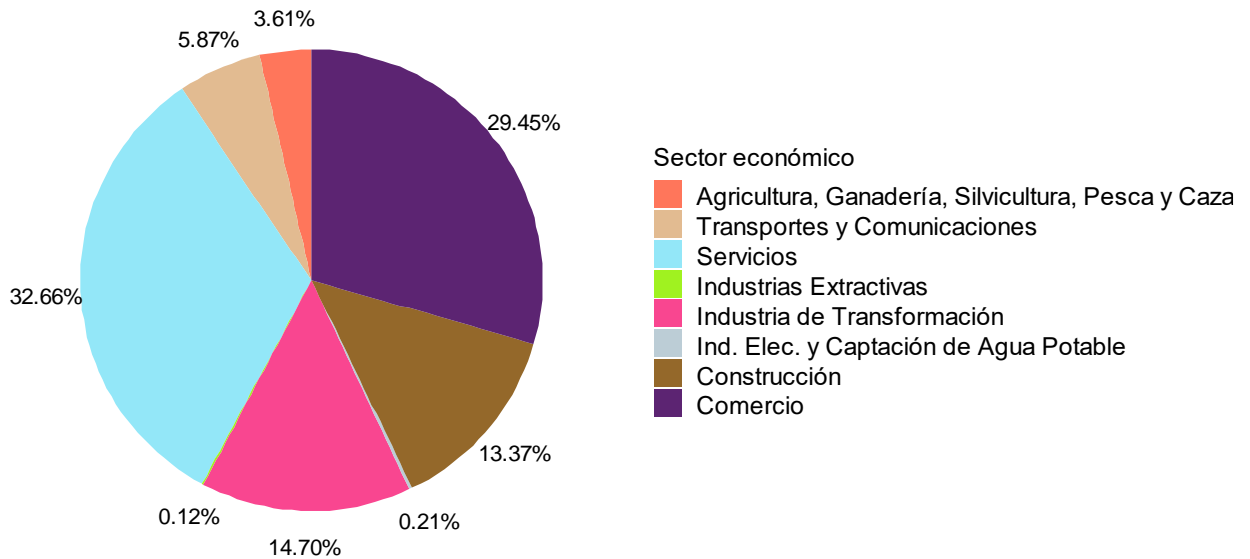
Patrones registrados en el IMSS en Jalisco, cierre 2013-2024 y octubre 2025



Elaboración IIEG, con datos del IMSS.

En la distribución porcentual de patrones registrados por sector de actividad económica en octubre de 2025, se observa que el sector servicios concentra la mayor proporción de patrones con 32.66%, seguido por el sector comercio con 29.45% y la industria de transformación con 14.70%.

Patrones de Jalisco registrados en el IMSS, por división económica, octubre de 2025



Elaboración IIEG, con datos del IMSS.