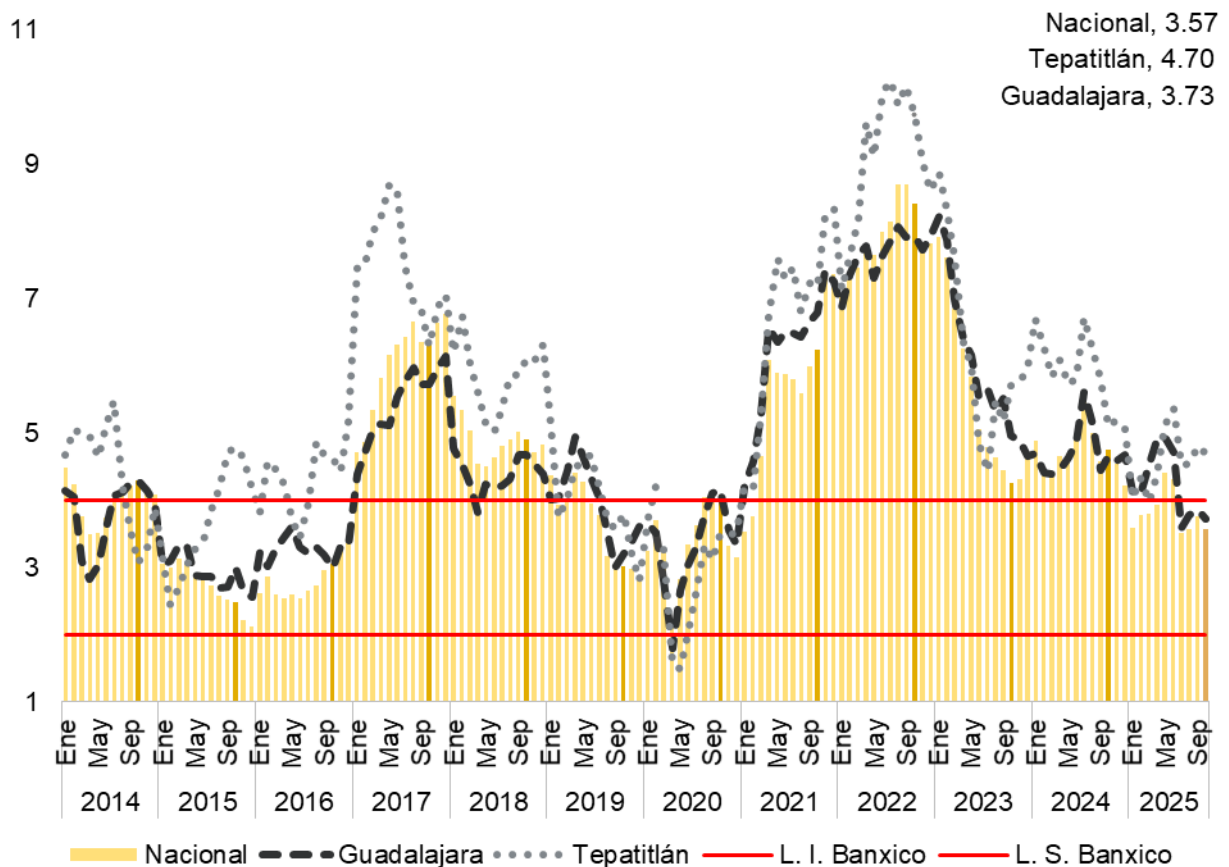


Inflación en octubre 2025

La inflación nacional de octubre a tasa anual fue de 3.57%, la cual se encuentra dentro del rango de 2.00% y 4.00% establecido por el Banco de México como objetivo inflacionario; la inflación fue menor a la del mes anterior cuando se registró una tasa anual de 3.76% ligando 4 meses dentro de la banda de control del Banco de México y siendo esta cifra la trigésimo séptima más alta registrada desde enero de 2001 cuando fue de 8.11%.

Guadalajara presenta un incremento en los precios de 3.73% a tasa anual, menor a la del mes previo de 3.85% sumando doce meses consecutivos siendo mayor a la nacional. En el caso de Tepatitlán la inflación anual de octubre fue de 4.7%, porcentaje menor al observado en el mes anterior de 4.82%.

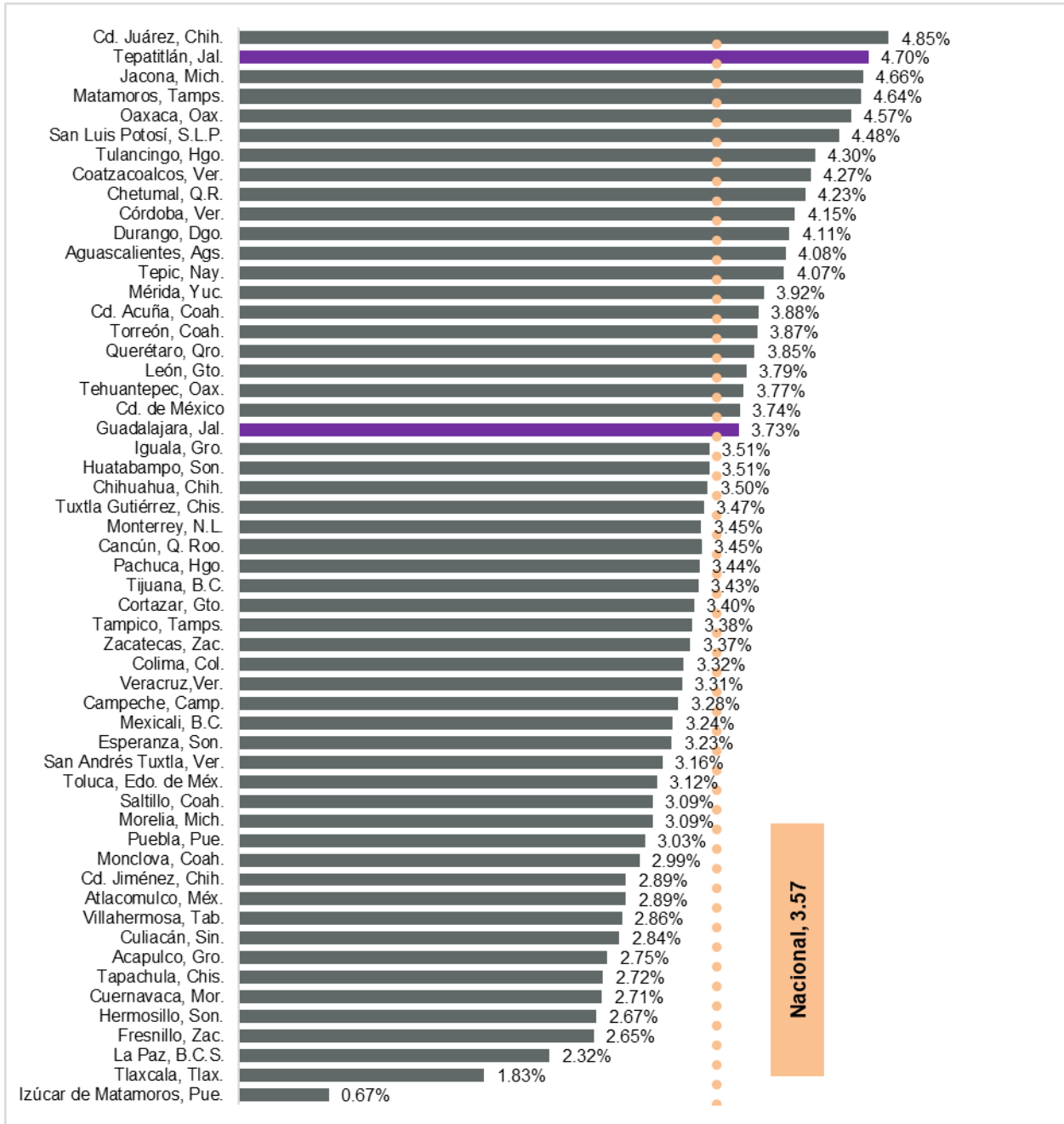
Inflación mensual a tasa anual, enero 2013 - octubre 2025



Elaboración del IIEG, con información de INEGI.
 Nota: L. I. = límite inferior, L. S. = límite superior.

Por ciudades, Guadalajara se posicionó en el lugar 21 de 55 ciudades con mayor inflación, mientras que Tepatitlán se ubicó en la posición 2. La inflación anual más alta la registró Cd. Juárez, Chih. con 4.85%. La inflación más baja se observó en Izúcar de Matamoros, Pue. con 0.67% anual. En este mes 21 ciudades tuvieron una inflación más alta a la nacional.

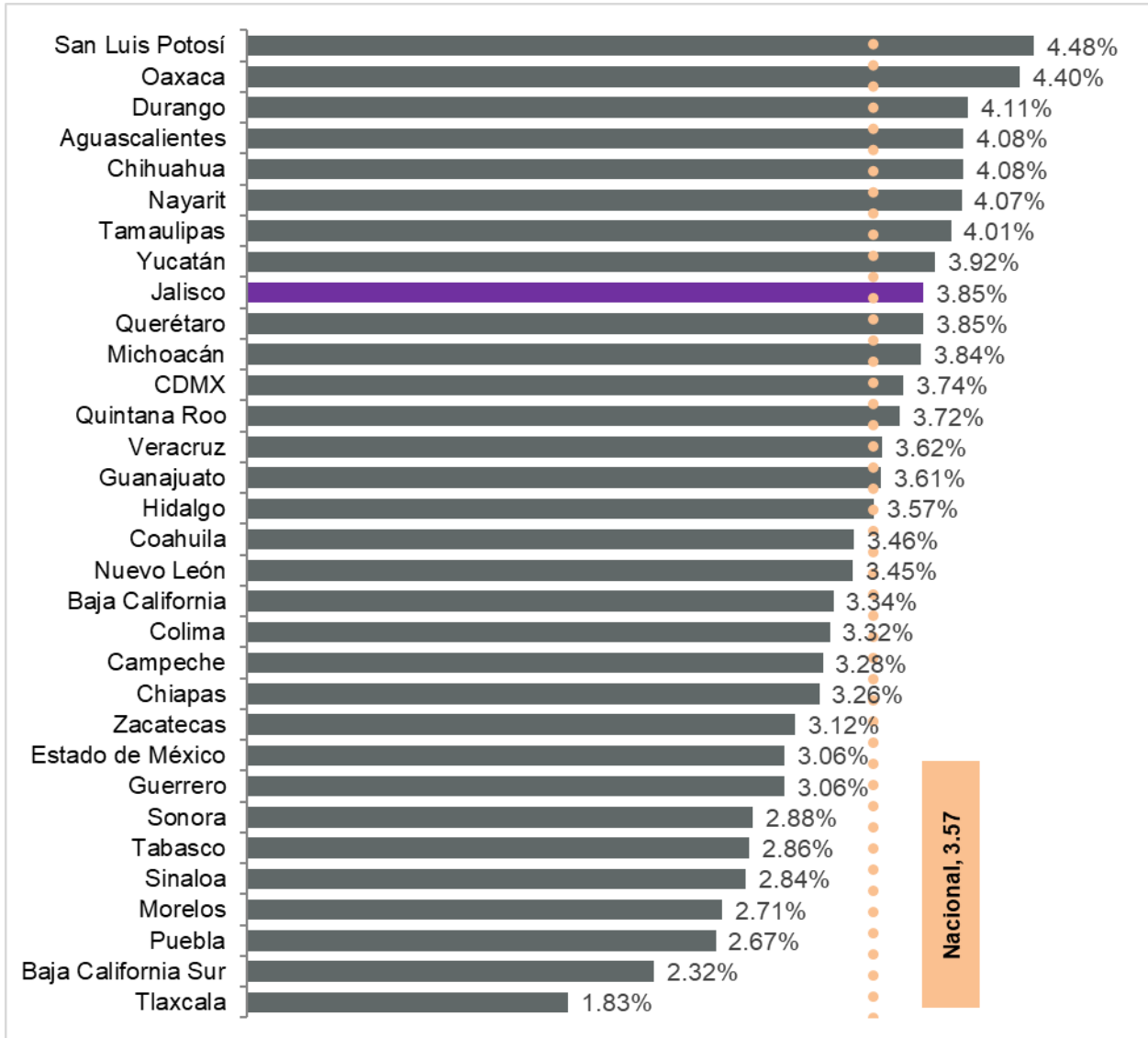
Inflación anual por ciudades, octubre 2025



Elaboración del IIEG, con información de INEGI.

En lo que se refiere a la inflación por entidad federativa, Jalisco se encuentra en el noveno lugar de las entidades con mayor incremento en los precios con 3.85% en octubre, la cual es menor a la del mes anterior de 3.97% además de ser mayor a la nacional de 3.57%. San Luis Potosí fue la entidad que registró el mayor incremento a tasa anual en los precios con 4.48%, mientras que Tlaxcala es la que presentó la menor variación a tasa anual con 1.83%. Dieciséis entidades se encuentran por arriba de la inflación nacional.

Inflación mensual a tasa anual por entidad federativa, octubre 2025



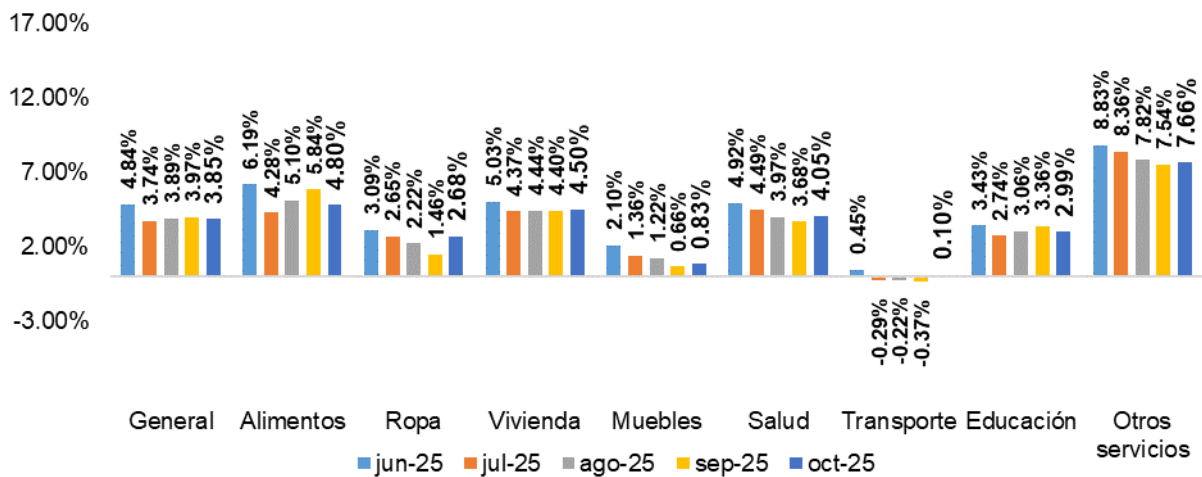
Elaboración del IIEG, con información de INEGI.

Adicionalmente, el INEGI presenta información del Índice Nacional de Precios al Consumidor estatal por objeto de gasto, el cual se desgrega en los 8 grupos siguientes: 1 alimentos, bebidas y tabaco; 2 ropa, calzado y accesorios; 3 vivienda, 4 muebles, aparatos y accesorios domésticos; 5 salud y cuidado personal; 6 transporte, 7 educación y esparcimiento; y, 8 otros servicios.

En Jalisco, la inflación general rompe dos meses de aumentos consecutivos a tasa anual. Por rubro, la inflación anual en alimentos disminuyó a 4.80%, de 5.84% del mes previo. El rubro de ropa, calzado y accesorios tuvo un aumento al registrar 2.68% a tasa anual, al igual que el rubro de la vivienda que incrementó en los precios de 4.50% por arriba del mes anterior de 4.40% anual.

El objeto de gasto de muebles tuvo un crecimiento anual de 0.83% en octubre, mayor que el mes anterior de 0.66% anual. Por su parte, el gasto en salud tuvo una inflación de 4.05% a tasa anual, rompiendo tres meses consecutivos de caídas en la tasa. En el rubro de transporte el crecimiento en los precios fue de 0.10% a tasa anual, mientras que los gastos en educación registraron 2.99% de variación anual. Finalmente, los gastos en otros servicios registraron un crecimiento en los precios de 7.66% en el mes.

Variación anual del índice de precios por objeto de gasto en Jalisco, junio 2025 - octubre 2025



Elaboración del IIEG, con información de INEGI.