

## **Incidencia delictiva en la región Costa-Sierra Occidental de Jalisco Noviembre 2024 a octubre 2025**

En la actual ficha informativa se presenta la incidencia delictiva ocurrida en la región Costa-Sierra Occidental del estado de Jalisco, es decir, la presunta ocurrencia de delitos del fuero común registrados en carpetas de investigación por parte de la Fiscalía del Estado de Jalisco.

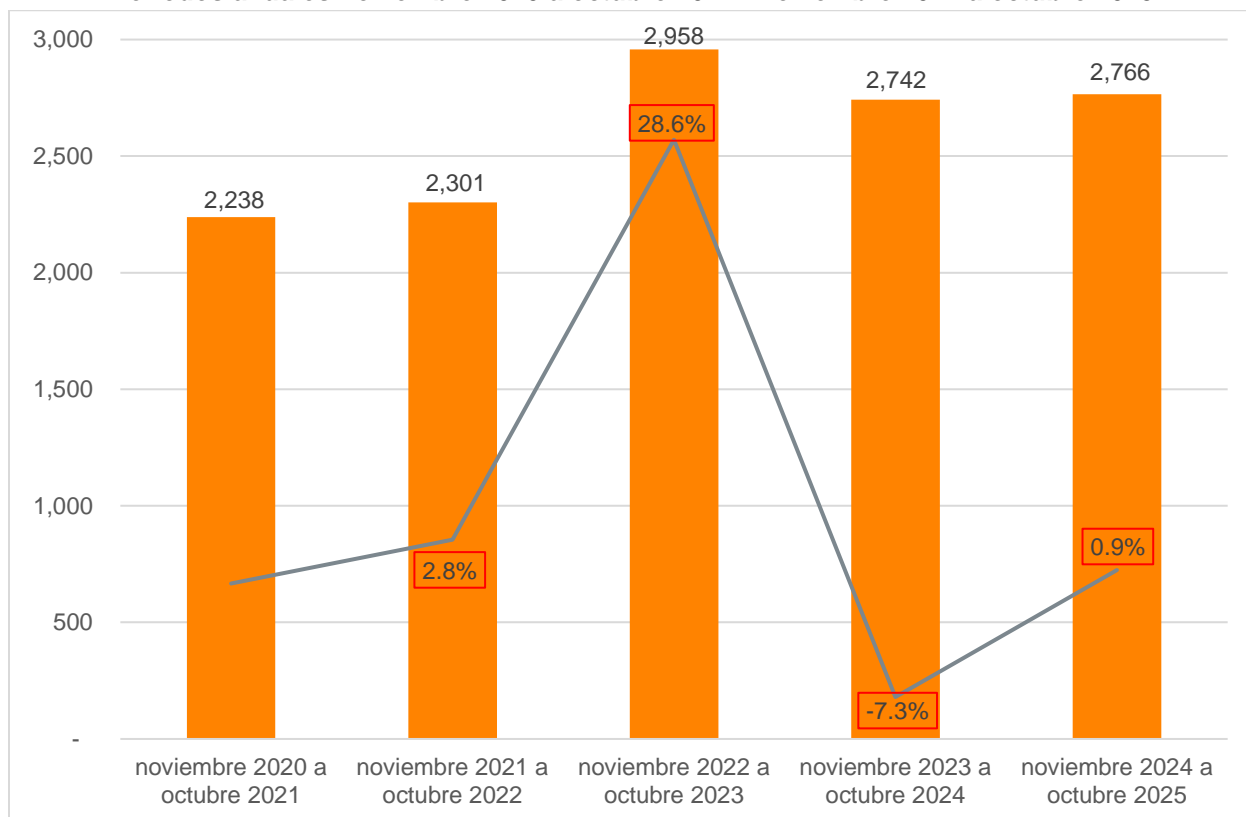
La incidencia es de acuerdo con los 16 delitos de seguimiento prioritario que se muestran en la plataforma de seguridad: Abuso sexual infantil, feminicidio, homicidio doloso, lesiones dolosas, robo a bancos, robo a carga pesada, robo a cuentahabientes, robo a interior de vehículo, robo a negocio, robo a persona, robo de vehículos particulares, robo a casa habitación, robo de autopartes, robo de motocicleta, violación y violencia familiar.

A continuación, se reporta la incidencia delictiva ocurrida durante el periodo de noviembre 2024 a octubre 2025 y el documento se divide en dos secciones: la primera muestra la incidencia de Costa-Sierra Occidental y en la segunda se detalla la información de cada municipio que se ubica en la región.

## I. Región Costa-Sierra Occidental

En la región Costa-Sierra Occidental de Jalisco se abrieron 2,766 carpetas de investigación durante el periodo de noviembre 2024 a octubre 2025, con un incremento de 0.9% respecto al periodo de noviembre 2023 a octubre 2024, cuando se registraron 2,742 carpetas. El periodo que registró el mayor número de denuncias fue de noviembre 2022 a octubre 2023, con 2,958 carpetas de investigación (Ver gráfica 1).

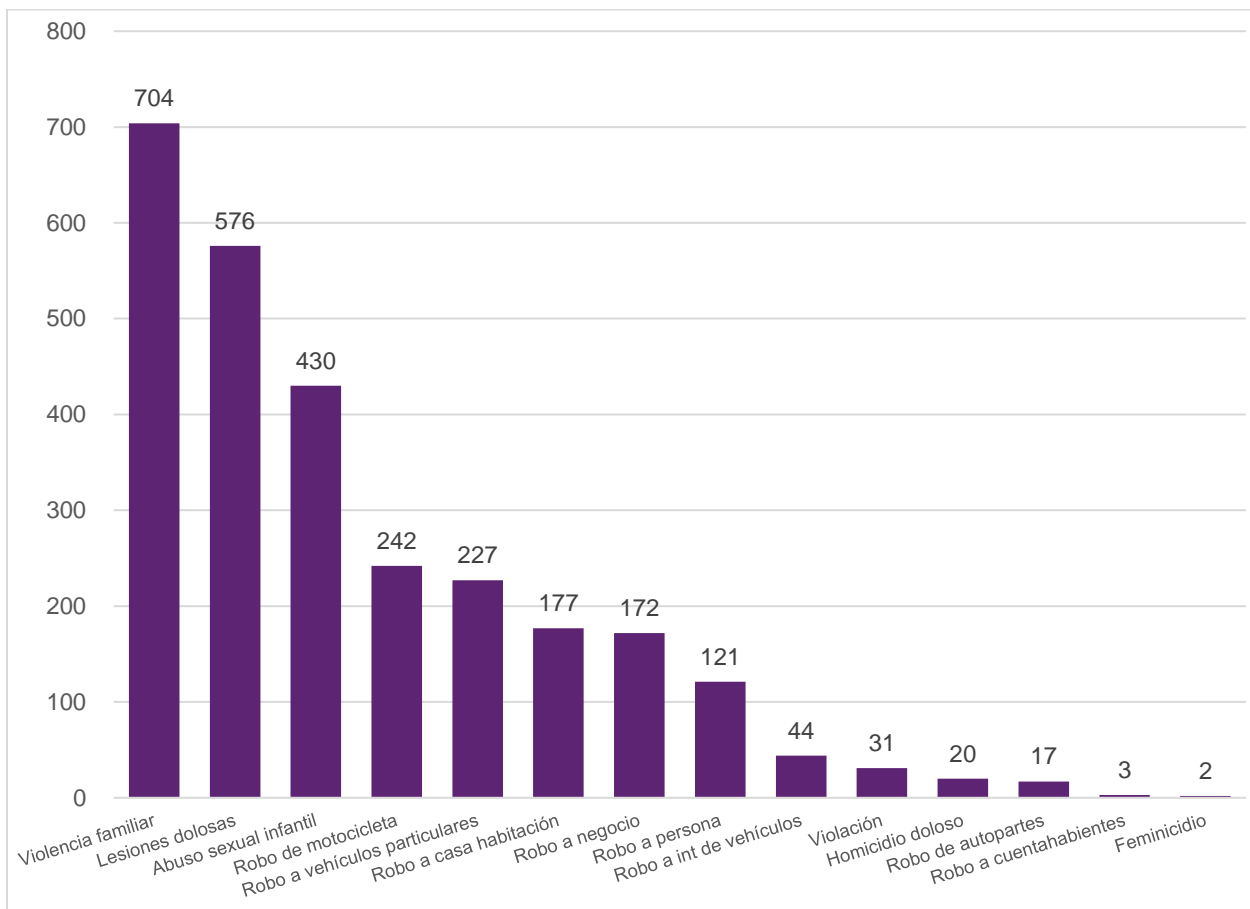
**Gráfica 1. Incidencia delictiva en la región Costa-Sierra Occidental de Jalisco  
Por total y crecimiento porcentual  
Períodos anuales noviembre 2020 a octubre 2021 - noviembre 2024 a octubre 2025**



**Fuente:** Elaborado por el IIEG con datos de las averiguaciones previas y/o carpetas de investigación iniciadas en las agencias del Ministerio Público proporcionados por la Fiscalía del Estado de Jalisco.

El delito que tuvo la mayor incidencia en el periodo de referencia fue violencia familiar con 704 carpetas (25.5% del total), seguido de lesiones dolosas con 576 denuncias (20.8%) y abuso sexual infantil con 430 (15.5%); en la región, los delitos que tuvieron el menor número de registros fueron robo a cuentahabientes con 3 carpetas y feminicidio con 2 carpetas. El delito que no tuvo denuncias fue robo a bancos (Ver gráfica 2).

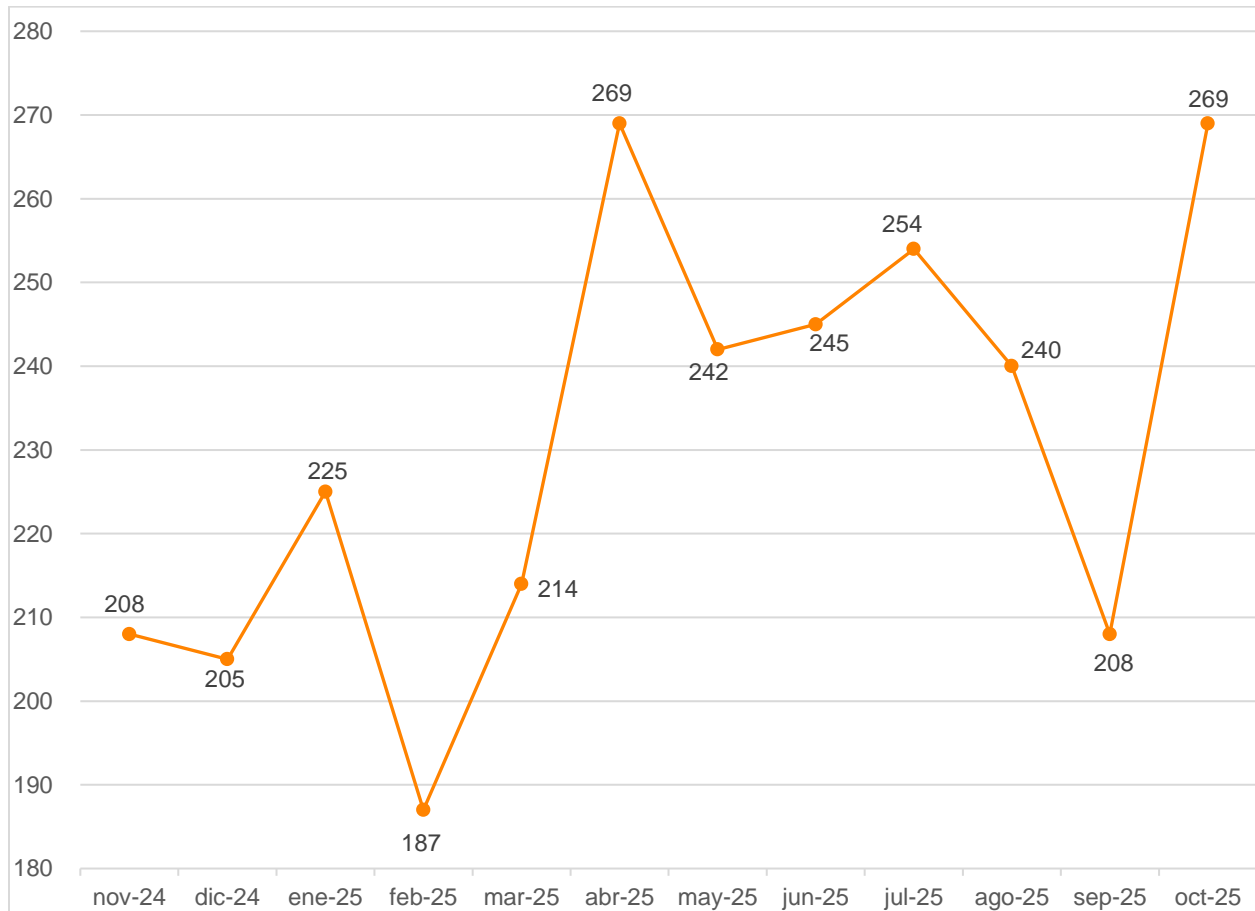
**Gráfica 2. Incidencia delictiva en la región Costa-Sierra Occidental de Jalisco  
Por tipo de delito  
Noviembre 2024 a octubre 2025**



**Fuente:** Elaborado por el IIEG con datos de las averiguaciones previas y/o carpetas de investigación iniciadas en las agencias del Ministerio Público proporcionados por la Fiscalía del Estado de Jalisco.

Durante el periodo de noviembre 2024 a octubre 2025, los meses que tuvieron el mayor número de denuncias fueron abril y octubre de 2025 con 269 carpetas de investigación cada uno. El siguiente mes con el mayor registro en el periodo fue julio de 2025 con 254 denuncias y contrario a lo anterior, febrero de 2025 fue el mes con el menor número de carpetas con 187 casos (Ver gráfica 3).

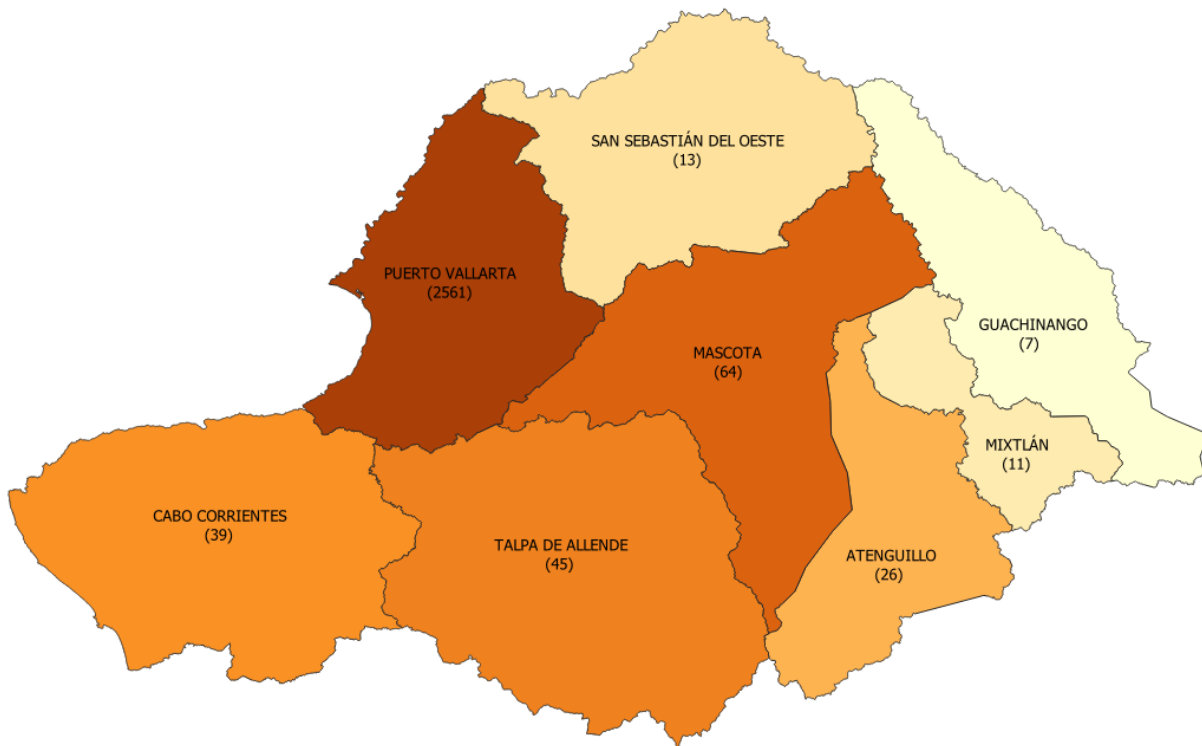
**Gráfica 3. Incidencia delictiva en la región Costa-Sierra Occidental de Jalisco  
Por mes  
Noviembre 2024 a octubre 2025**



**Fuente:** Elaborado por el IIEG con datos de las averiguaciones previas y/o carpetas de investigación iniciadas en las agencias del Ministerio Público proporcionados por la Fiscalía del Estado de Jalisco.

De las 2,766 carpetas de investigación que se abrieron en la región Costa-Sierra Occidental durante el periodo de noviembre 2024 a octubre 2025, en el municipio de Puerto Vallarta se registró el 92.6% de las carpetas (2,561), seguido de Mascota con el 2.3% (64) y Talpa de Allende con el 1.6% (45). En Mixtlán se reportaron 11 carpetas y en Guachinango, 7 carpetas, que representó el 0.3% de la región (Ver figura 1).

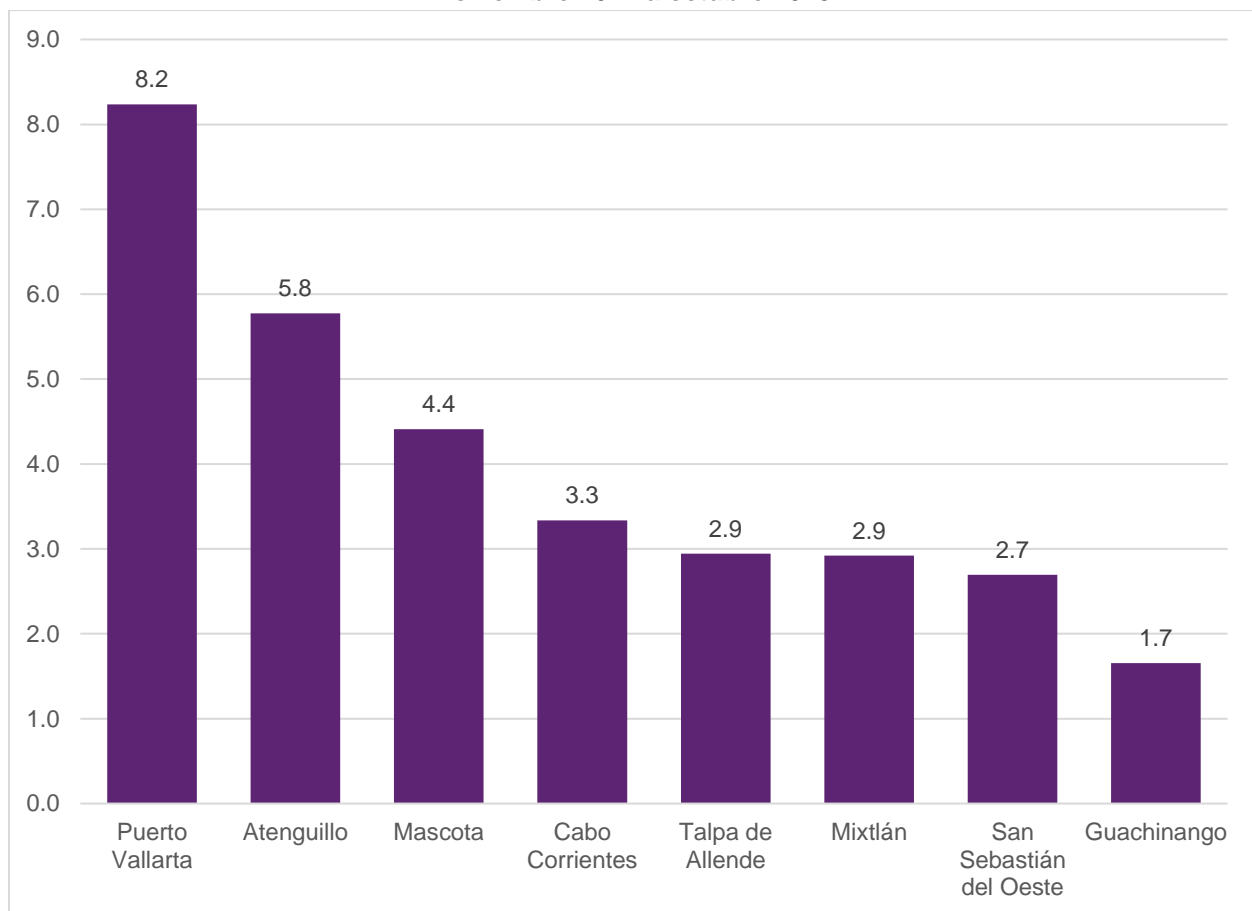
**Figura 1. Incidencia delictiva en la región Costa-Sierra Occidental de Jalisco  
Por municipio  
Noviembre 2024 a octubre 2025**



**Fuente:** Elaborado por el IIEG con datos de las averiguaciones previas y/o carpetas de investigación iniciadas en las agencias del Ministerio Público proporcionados por la Fiscalía del Estado de Jalisco.

Respecto a la tasa de incidencia delictiva, en Puerto Vallarta se tuvo la mayor tasa con 8.2 carpetas por cada 1,000 habitantes, seguido de Atenguillo con 5.8 carpetas por cada 1,000 habitantes. Guachinango, además de tener el menor número de denuncias, fue el municipio con la menor tasa de incidencia con 1.7 carpetas por cada 1,000 habitantes (Ver gráfica 4).

**Gráfica 4. Tasa de incidencia delictiva por cada mil habitantes en la región Costa-Sierra Occidental de Jalisco, por municipio  
Noviembre 2024 a octubre 2025**

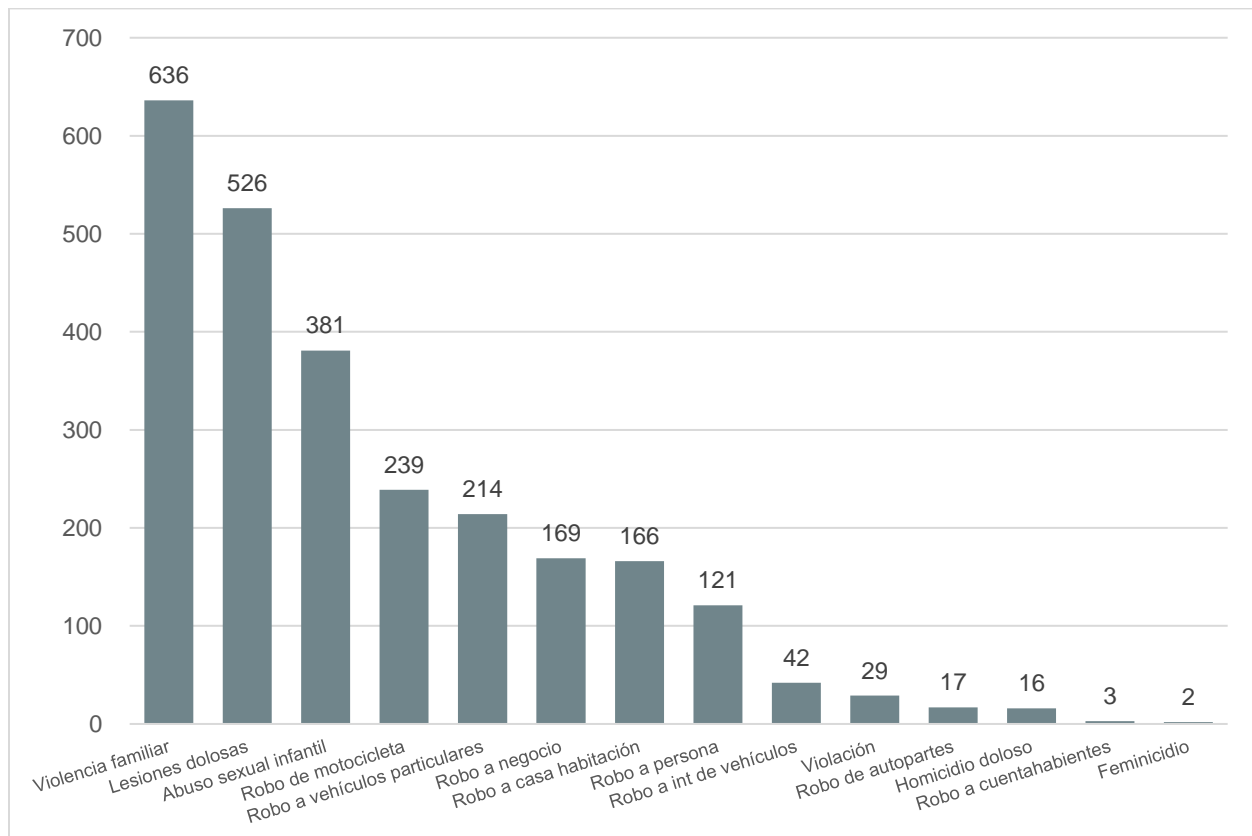


**Fuente:** Elaborado por el IIEG con datos de las averiguaciones previas y/o carpetas de investigación iniciadas en las agencias del Ministerio Público proporcionados por la Fiscalía del Estado de Jalisco y la proyección de la población estatal a mitad de 2025 estimadas por CONAPO.

## I. Municipios

En el municipio de Puerto Vallarta se abrieron 2,561 carpetas de investigación por delitos cometidos durante el periodo de noviembre 2024 a octubre 2025, con un aumento de 1.7%% respecto al periodo de noviembre 2023 a octubre 2024, cuando se iniciaron 2,517 carpetas. El delito de violencia familiar registró el 24.8% de las denuncias en el municipio con 636 casos, el 20.5% de carpetas fue por lesiones dolosas (526) y el 14.9% por abuso sexual infantil (381); los delitos con el menor número de registros fueron robo a cuentahabientes (3) y feminicidio (2). Los delitos que no registraron carpetas de investigación fueron robo a bancos y robo a carga pesada (Ver gráfica 5).

**Gráfica 5. Incidencia delictiva en el municipio de Puerto Vallarta  
Por tipo de delito  
Noviembre 2024 a octubre 2025**

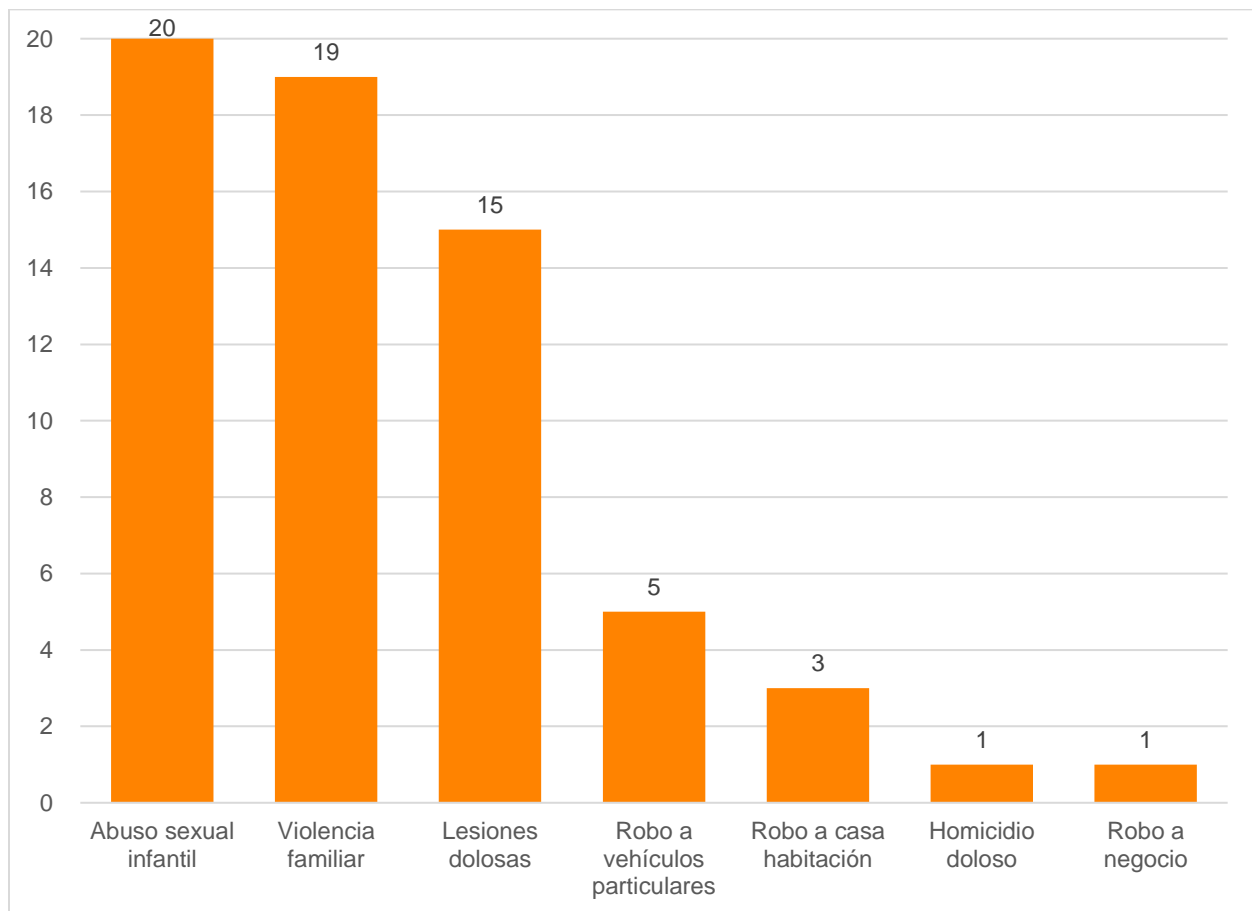


**Fuente:** Elaborado por el IIEG con datos de las averiguaciones previas y/o carpetas de investigación iniciadas en las agencias del Ministerio Público proporcionados por la Fiscalía del Estado de Jalisco.

**Nota:** Solo se muestran los delitos que registraron al menos una carpeta de investigación durante el periodo.

De las 64 denuncias realizadas en el municipio de Mascota durante el periodo de noviembre 2024 a octubre 2025, se abrieron 20 carpetas por el delito de abuso sexual infantil (31.3% del total), 19 carpetas fueron por violencia familiar (29.7%) y por el delito de lesiones dolosas se registraron 15 denuncias; solo se abrieron carpetas de investigación en 7 delitos. Respecto al periodo anterior, se registró un decremento del 14.7% en el total de las carpetas de investigación (Ver gráfica 6).

**Gráfica 6. Incidencia delictiva en el municipio de Mascota  
Por tipo de delito  
Noviembre 2024 a octubre 2025**

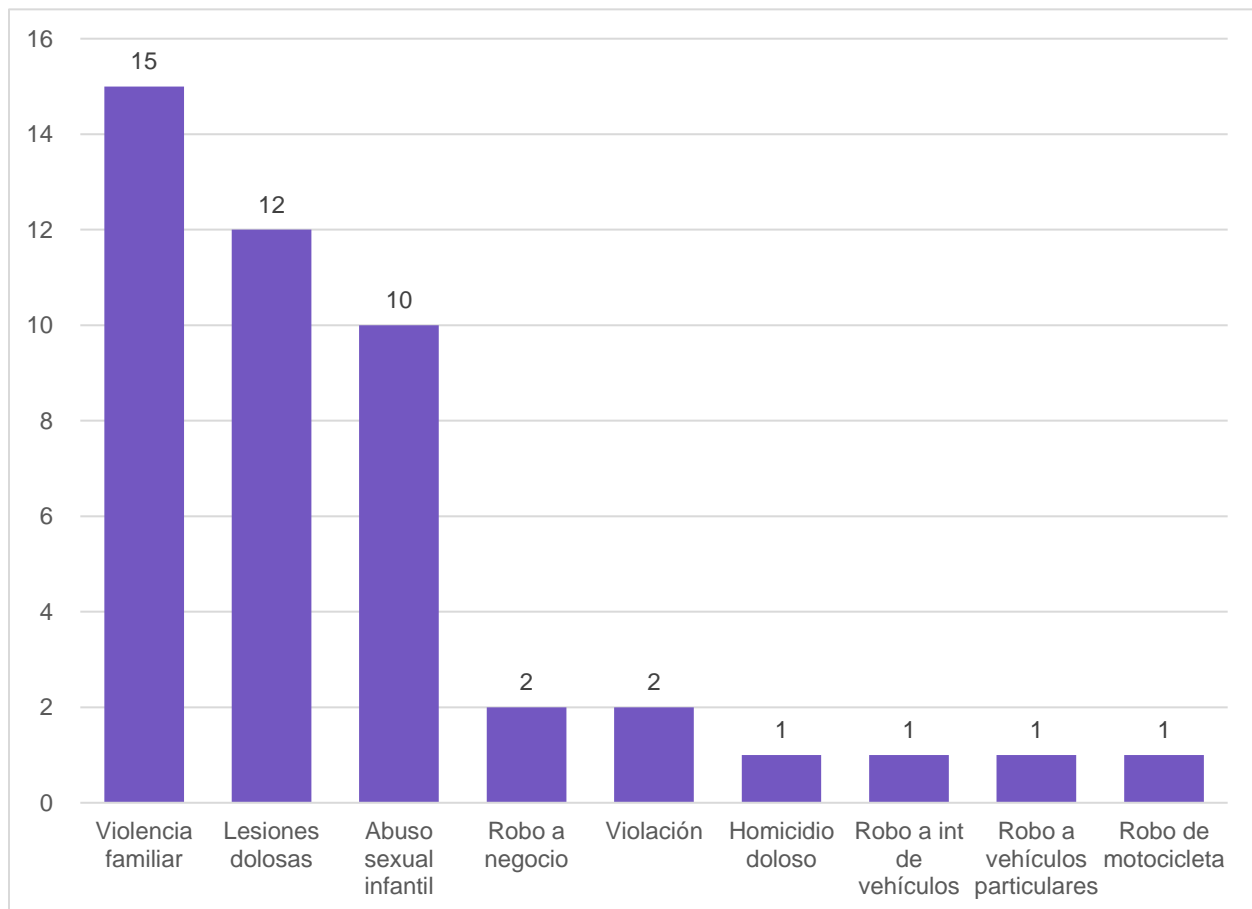


**Fuente:** Elaborado por el IIEG con datos de las averiguaciones previas y/o carpetas de investigación iniciadas en las agencias del Ministerio Público proporcionados por la Fiscalía del Estado de Jalisco.

**Nota:** Solo se muestran los delitos que registraron al menos una carpeta de investigación durante el periodo.

Durante el periodo de noviembre 2024 a octubre 2025, en el municipio de Talpa de Allende se hicieron 45 denuncias, de las cuales el 33.3% fueron por el delito de violencia familiar con 15 casos, le siguió el delito de lesiones dolosas con el 26.7% de las carpetas (12) y el 22.2% por abuso sexual infantil (10). Se abrieron carpetas de investigación en 9 delitos. En el periodo de noviembre 2023 a octubre 2024 se abrieron 52 carpetas de investigación, por lo que en el periodo de noviembre 2024 a octubre 2025 hubo una baja de 13.5% (Ver gráfica 7).

**Gráfica 7. Incidencia delictiva en el municipio de Talpa de Allende  
Por tipo de delito  
Noviembre 2024 a octubre 2025**

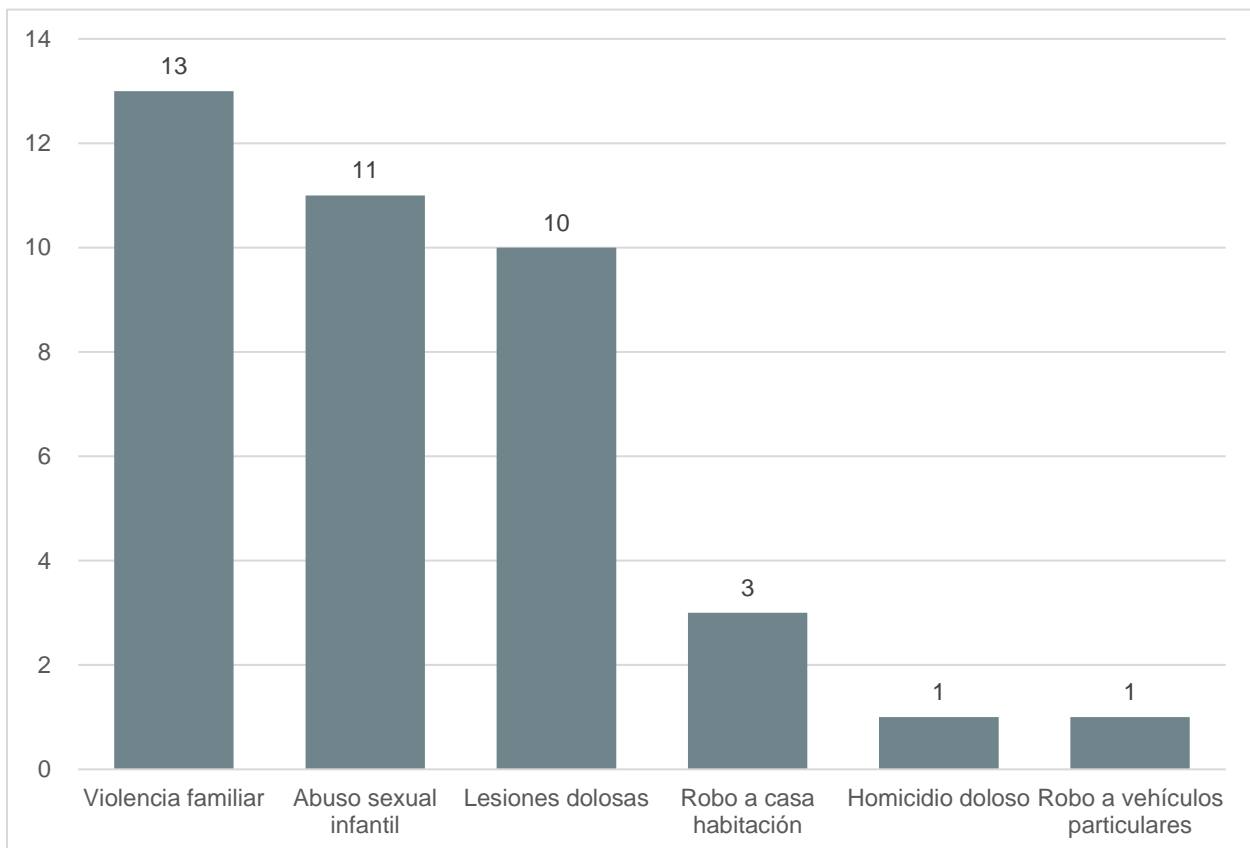


**Fuente:** Elaborado por el IIEG con datos de las averiguaciones previas y/o carpetas de investigación iniciadas en las agencias del Ministerio Público proporcionados por la Fiscalía del Estado de Jalisco.

**Nota:** Solo se muestran los delitos que registraron al menos una carpeta de investigación durante el periodo.

En el municipio de Cabo Corrientes, durante el periodo de noviembre 2024 a octubre 2025, se abrieron 39 carpetas de investigación, con un incremento de 14.7% respecto al periodo anterior. Durante el periodo de referencia, el delito que tuvo el mayor número de denuncias fue el de violencia familiar con 13 carpetas, lo que representó el 33.3% del total de las denuncias, le siguió el delito de abuso sexual infantil con 11 casos (28.2%), lesiones dolosas (25.6%) y con 3 carpetas, robo a casa habitación (7.7%). Los delitos de homicidio doloso y robo a vehículos particulares registraron 1 carpeta de investigación cada uno y solo se hicieron denuncias en 6 delitos (Ver gráfica 8).

**Gráfica 8. Incidencia delictiva en el municipio de Cabo Corrientes  
Por tipo de delito  
Noviembre 2024 a octubre 2025**

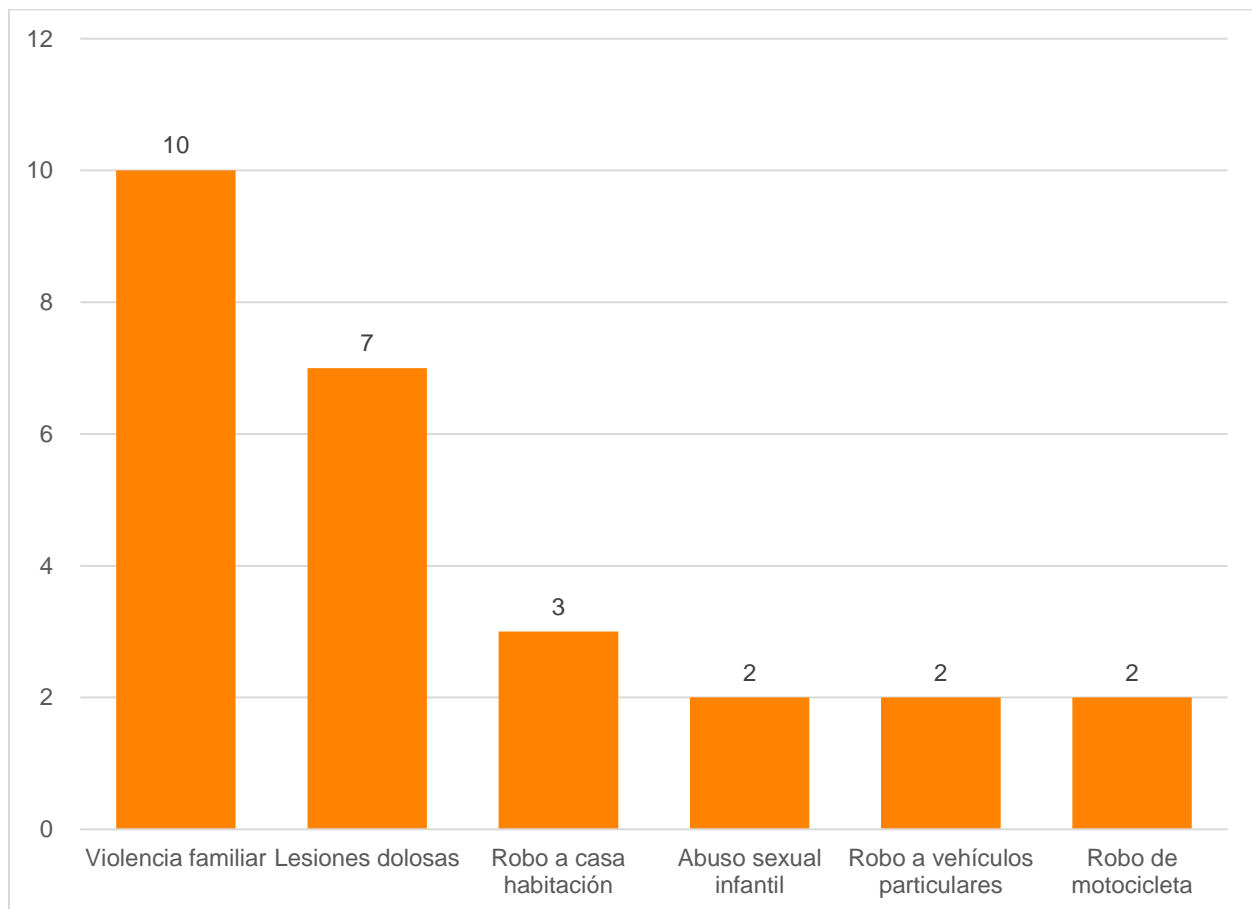


**Fuente:** Elaborado por el IIEG con datos de las averiguaciones previas y/o carpetas de investigación iniciadas en las agencias del Ministerio Público proporcionados por la Fiscalía del Estado de Jalisco.

**Nota:** Solo se muestran los delitos que registraron al menos una carpeta de investigación durante el periodo.

En relación con las denuncias registradas en el municipio de Atenguillo, en el periodo de noviembre 2024 a octubre 2025 se hicieron 26 denuncias. El delito que tuvo el mayor número de carpetas fue violencia familiar (10), seguido de lesiones dolosas (7) y robo a casa habitación (3); en los delitos de abuso sexual infantil, robo a vehículos particulares y robo de motocicleta se abrieron 2 carpetas por cada uno; no se registraron denuncias en el resto de los delitos (Ver gráfica 9).

**Gráfica 9. Incidencia delictiva en el municipio de Atenguillo  
Por tipo de delito  
Noviembre 2024 a octubre 2025**

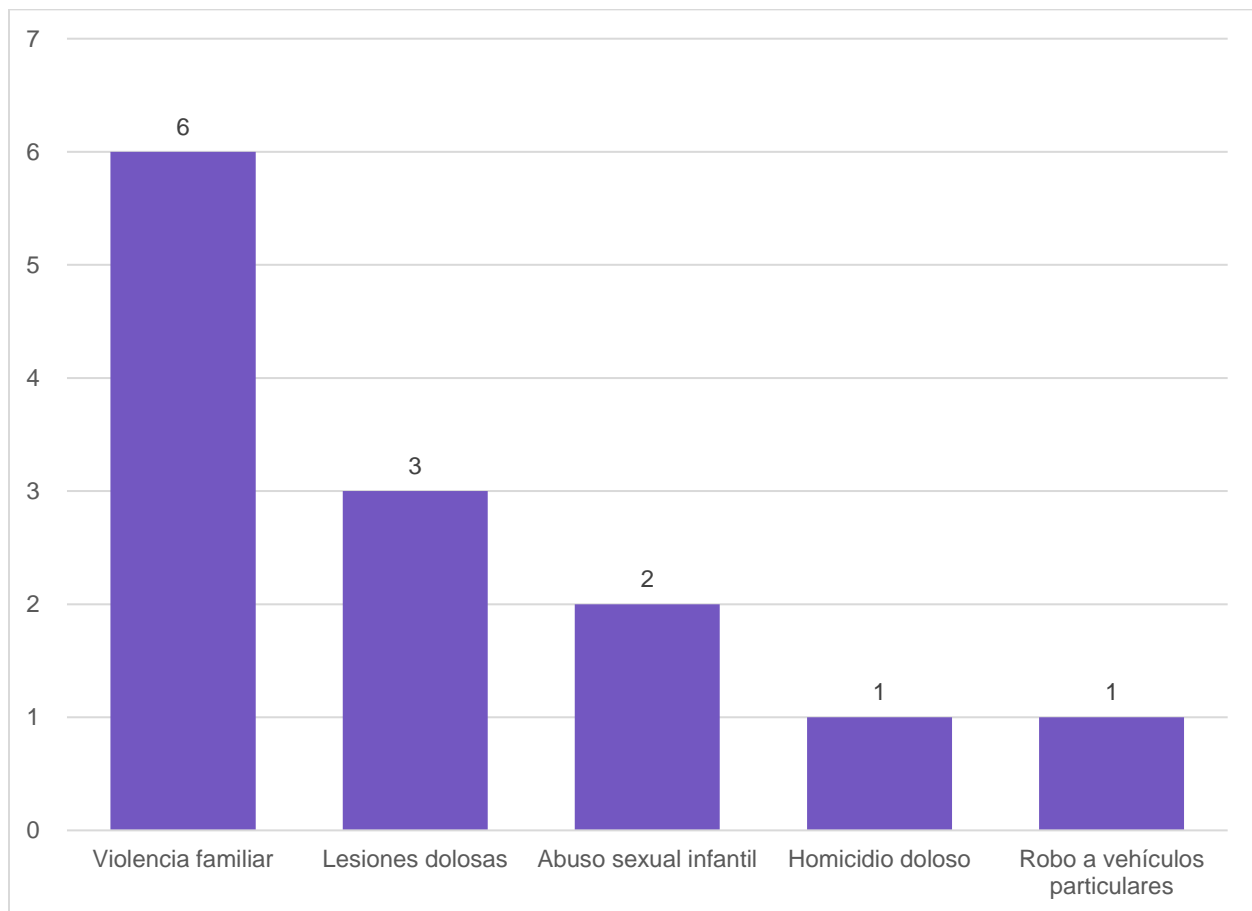


**Fuente:** Elaborado por el IIEG con datos de las averiguaciones previas y/o carpetas de investigación iniciadas en las agencias del Ministerio Público proporcionados por la Fiscalía del Estado de Jalisco.

**Nota:** Solo se muestran los delitos que registraron al menos una carpeta de investigación durante el periodo.

Respecto a las denuncias registradas en el municipio de San Sebastián del Oeste, durante el periodo de noviembre 2024 a octubre 2025 se abrieron un total de 13 carpetas de investigación. Los delitos que tuvieron el mayor número de denuncias fueron violencia familiar (6), lesiones dolosas (3) y abuso sexual infantil (2); solo se registraron denuncias en 5 delitos. En el periodo de noviembre 2023 a octubre 2024 se hicieron 8 denuncias, por lo que en el periodo de referencia hubo un incremento de 62.5% en las carpetas de investigación (Ver gráfica 10).

**Gráfica 10. Incidencia delictiva en el municipio de San Sebastián del Oeste  
Por tipo de delito  
Noviembre 2024 a octubre 2025**

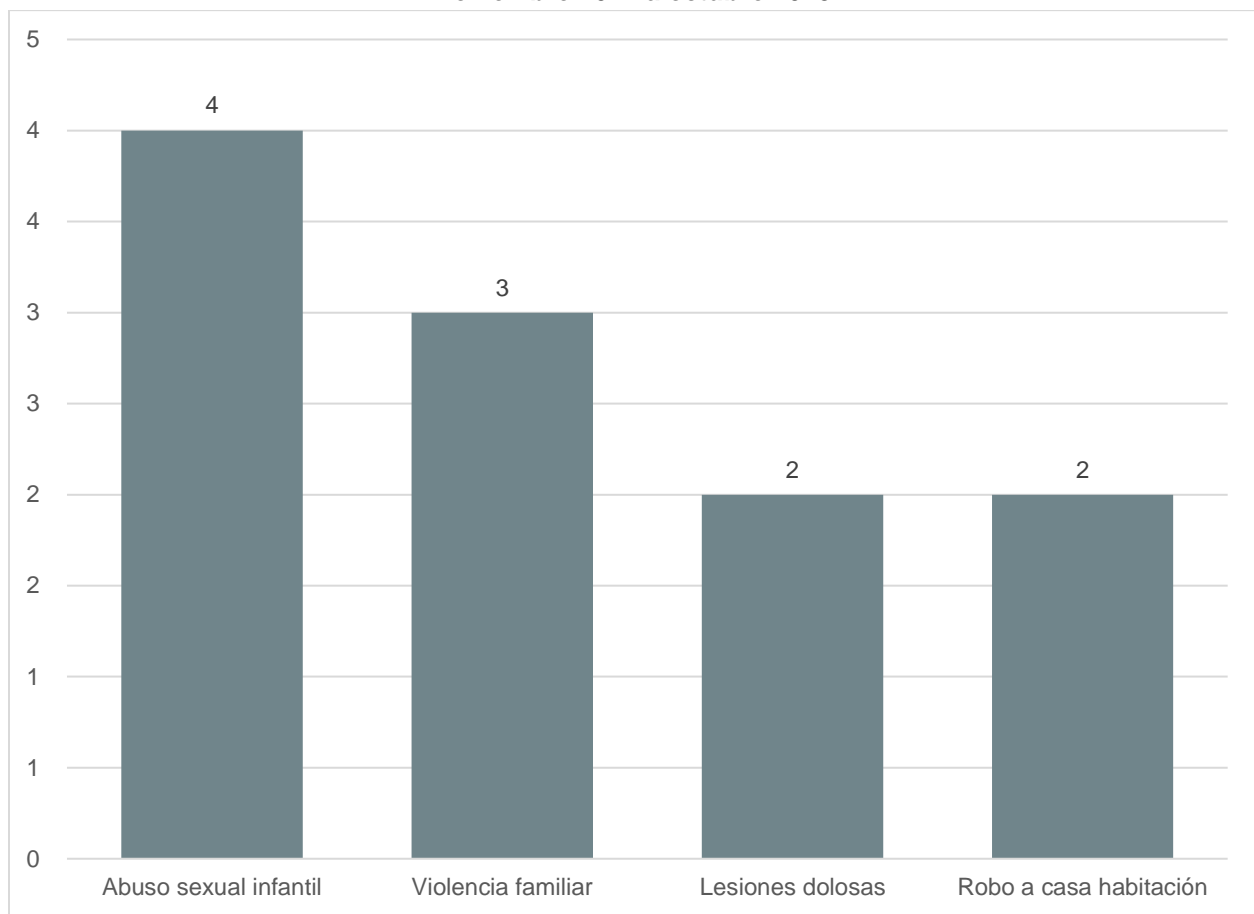


**Fuente:** Elaborado por el IIEG con datos de las averiguaciones previas y/o carpetas de investigación iniciadas en las agencias del Ministerio Público proporcionados por la Fiscalía del Estado de Jalisco.

**Nota:** Solo se muestran los delitos que registraron al menos una carpeta de investigación durante el periodo.

En el municipio de Mixtlán, en el periodo de noviembre 2024 a octubre 2025, solo se hicieron denuncias en 4 delitos, siendo abuso sexual infantil el delito con el mayor registro con 4 carpetas de investigación, por violencia familiar se abrieron 3 carpetas, en los casos de lesiones dolosas y robo a casa habitación se registraron 2 casos por cada delito (Ver gráfica 11).

**Gráfica 11. Incidencia delictiva en el municipio de Mixtlán  
Por tipo de delito  
Noviembre 2024 a octubre 2025**

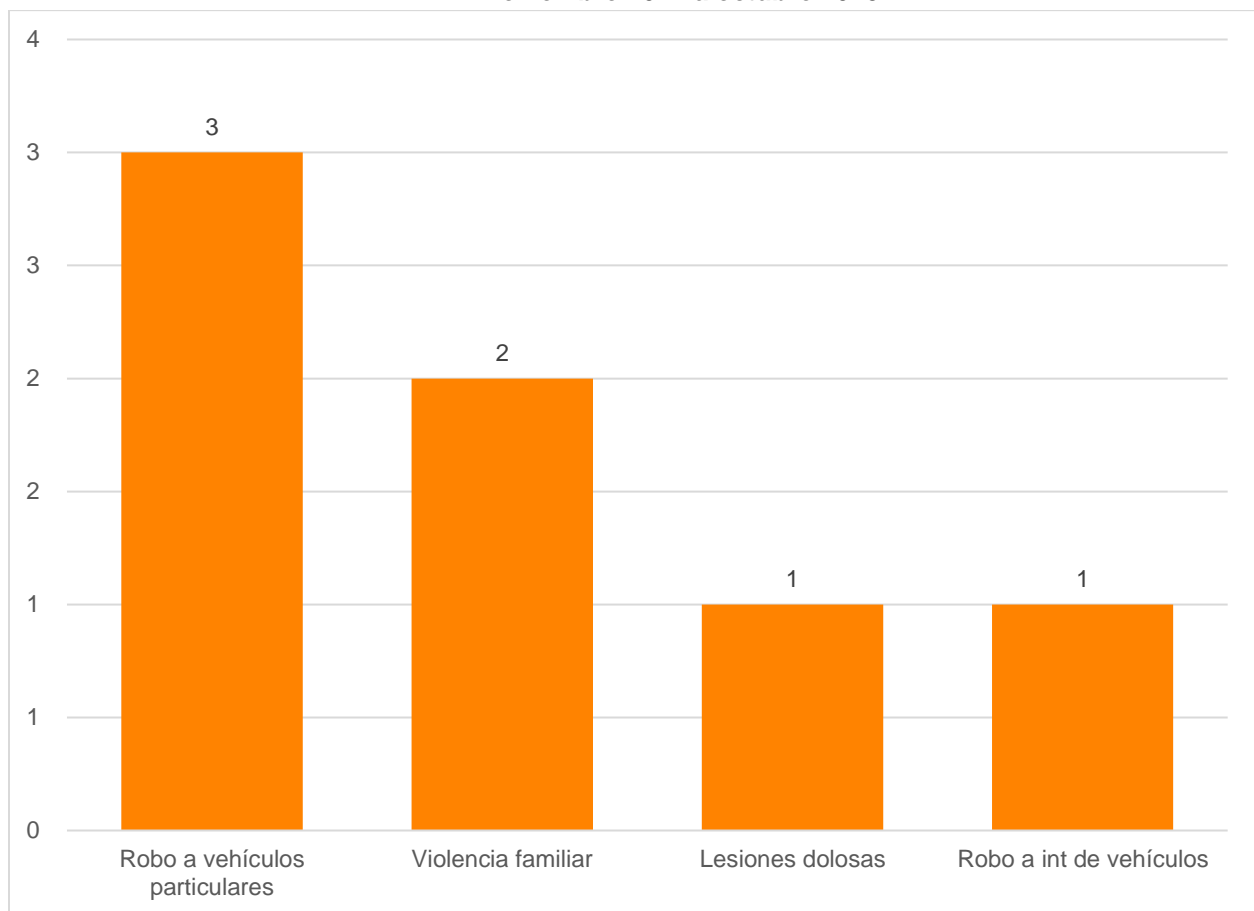


**Fuente:** Elaborado por el IIEG con datos de las averiguaciones previas y/o carpetas de investigación iniciadas en las agencias del Ministerio Público proporcionados por la Fiscalía del Estado de Jalisco.

**Nota:** Solo se muestran los delitos que registraron al menos una carpeta de investigación durante el periodo.

Guachinango fue el municipio de la región Costa-Sierra Occidental con el menor número de denuncias durante el periodo de referencia, con un total de 7 carpetas de investigación, las cuales fueron por robo a vehículos particulares (3), violencia familiar (2), lesiones dolosas (1) y robo a interior de vehículos (1) (Ver gráfica 12).

**Gráfica 12. Incidencia delictiva en el municipio de Guachinango  
Por tipo de delito  
Noviembre 2024 a octubre 2025**



**Fuente:** Elaborado por el IIEG con datos de las averiguaciones previas y/o carpetas de investigación iniciadas en las agencias del Ministerio Público proporcionados por la Fiscalía del Estado de Jalisco.

**Nota:** Solo se muestran los delitos que registraron al menos una carpeta de investigación durante el periodo.