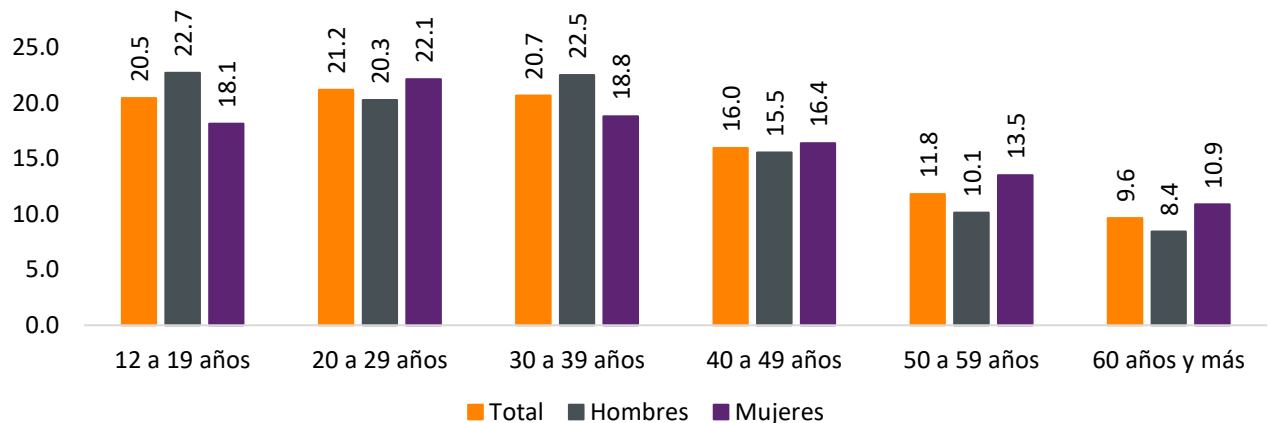


Principales Resultados del Módulo de Ciberacoso en Jalisco (MOCIBA) 2024

El Módulo sobre Ciberacoso (MOCIBA) 2024 fue levantado por el INEGI, del 10 de junio al 2 de agosto del 2024, con el objetivo de generar información estadística para conocer la prevalencia del ciberacoso en los 12 meses previos a su captación. La encuesta busca generar información útil en la promoción de iniciativas para prevenir, atender y erradicar el ciberacoso. Por este motivo, el Instituto de Información Estadística y Geográfica (IIEG) de Jalisco, realiza un análisis con los principales resultados de este módulo en la entidad.

El MOCIBA permite conocer el tipo de ciberacoso y su caracterización; indaga sobre la identidad y sexo de la persona que cometió este delito, la intensidad, así como el impacto que causó en la víctima. Además, incluye el rango de edad y nivel de escolaridad de la población que se declaró víctima de ciberacoso, las acciones que se tomaron contra este y las medidas de seguridad que realizó la población usuaria de internet para proteger su información y equipos (INEGI, 2024)¹.

Distribución porcentual de la población de 12 años y más que utilizó internet en cualquier tipo de dispositivo electrónico en los últimos 3 meses por grupos de edad y sexo, Jalisco 2024



Elaborado por el IIEG con base en INEGI; MOCIBA 2024. Tabulados básicos.

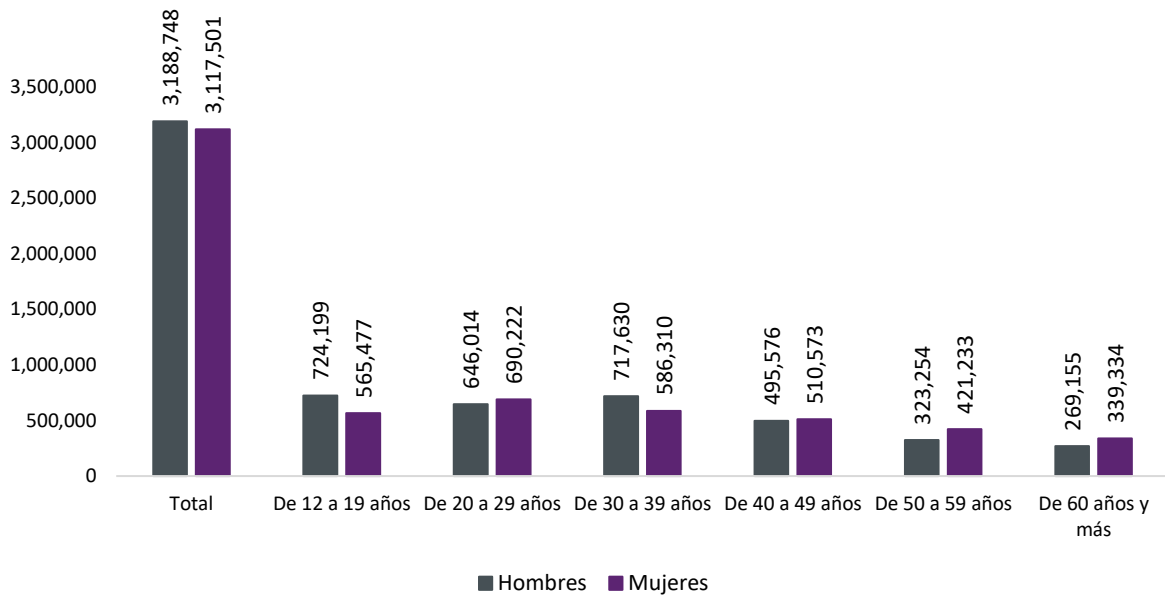
De acuerdo con los datos del MOCIBA, en 2024 había en Jalisco 6 millones 306 mil 249 personas de 12 años y más que utilizaron internet en cualquier dispositivo electrónico en los tres meses previos al levantamiento de la encuesta. De ellas, un 21.2% tenía de 20 a 29 años y 20.7% de 30 a 39 años; por su parte, el 20.5% eran personas adolescentes de 12 a 19 años, 16.0% de 40 a 49 años, 11.8% de 50 a 59 años y el 9.6% eran personas adultas mayores de 60 años y más.

¹ INEGI, 2024. Comunicado de Prensa 76/25. MÓDULO SOBRE CIBERACOSO (MOCIBA), 17 de julio de 2025. Consultado en: https://www.inegi.org.mx/contenidos/saladeprensa/boletines/2025/mociba/MOCIBA2024_CP.docx



Entre las y los adolescentes de 12 a 19 años y más que utilizaron internet o celular inteligente durante los tres meses anteriores a la encuesta, el 56.2% eran hombres y el 43.8% eran mujeres. Mientras que, entre las y los jóvenes de 20 a 29 años, el 51.7% eran mujeres y el 48.3% hombres. Destaca que, en los sectores de la población de 40 años y más y en el grupo de 20 a 29 años, se observó una mayoría de mujeres usuarias de internet en cualquier dispositivo electrónico, no obstante, en el grupo de las y los adolescentes de 12 a 19 años y en el de las personas de 30 a 39 años, había una ligera mayoría de hombres.

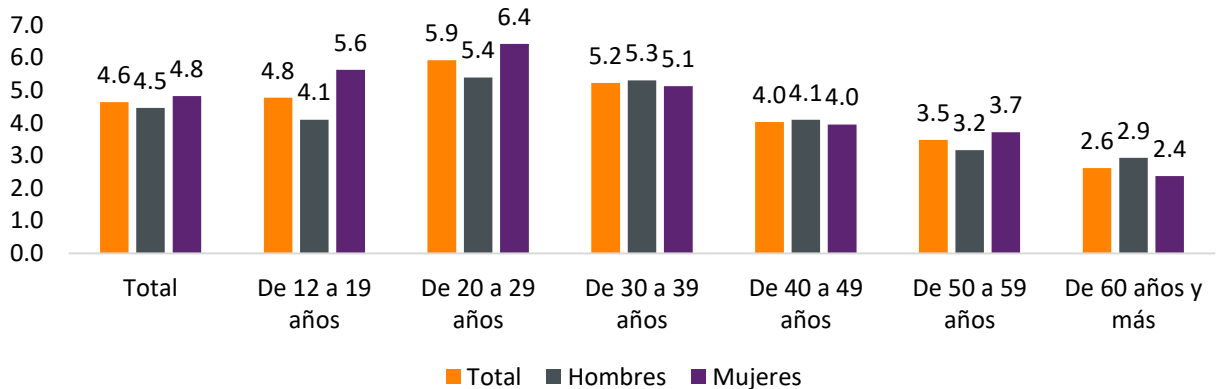
Población de 12 años y más que utilizó internet en cualquier tipo de dispositivo electrónico en los últimos 3 meses por grupos de edad y sexo, Jalisco 2024



Elaborado por el IIEG con base en INEGI; Módulo sobre Ciberacoso (MOCIBA) 2024. Tabulados básicos.

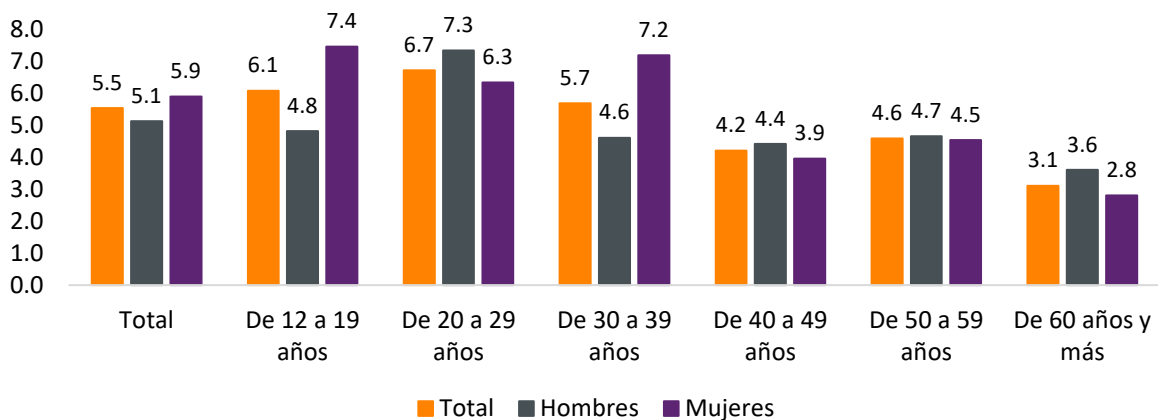
En 2024, el mayor promedio de uso fue entre las y los jóvenes de 20 a 29 años con 5.9 horas, seguido de las personas de 30 a 39 años con 5.2 horas y de las y los adolescentes de 12 a 19 años con 4.8 horas al día.

Promedio de horas de uso diario de internet de la población de 12 años y más por grupos de edad y sexo, Jalisco 2024



Considerando solo a la población que vivió alguna experiencia de ciberacoso, destaca que, la población de 12 años y más, se conectó a internet en promedio 0.9 horas más, de tal manera que, el promedio de uso diario de internet entre estas personas fue de 5.5 horas; de 5.1 para los hombres y de 5.9 para las mujeres. Por grupos de edad, las y los jóvenes de 20 a 29 años víctimas de estas situaciones, registraron el mayor promedio de uso de internet con 6.7 horas diarias, 7.3 horas entre los hombres de esas edades y 6.3 para las mujeres; le siguió el grupo de las y los adolescentes de 12 a 19 años con 6.1 horas; y las personas adultas de 30 a 39 años con 5.7 horas.

Promedio de horas de uso diario de internet de la población de 12 años y más que vivió ciberacoso por grupos de edad y sexo, Jalisco 2024

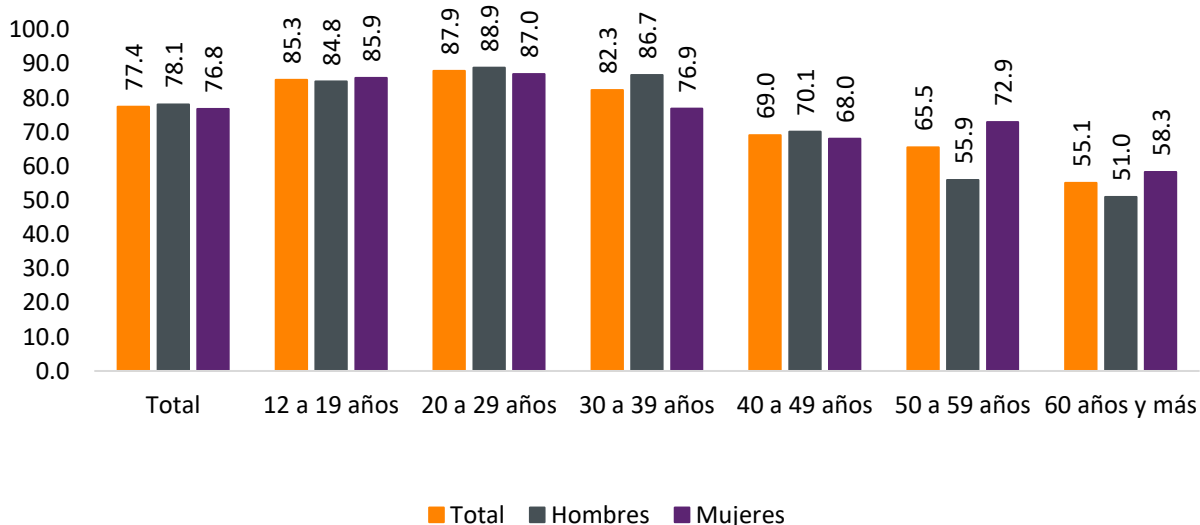


Elaborado por el IIEG con base en INEGI; Módulo sobre Ciberacoso (MOCIBA) 2024. Tabulados básicos.

De acuerdo con datos del MOCIBA 2024, el 77.4% de las y los jaliscienses de 12 años y más que utilizaron internet en cualquier dispositivo electrónico, en los tres meses previos a la encuesta, usaron medidas de seguridad para proteger sus equipos o cuentas de internet; acciones que realizaron en su mayoría los hombres, con un 78.1%, en comparación con un 76.8% de las mujeres que las llevaron a cabo.

Al analizar por grupos de edad, un 85.3% de las y los adolescentes usaron medidas de seguridad para proteger sus equipos o cuentas de internet; situación que compartió el 87.9% de las y los jóvenes de 20 a 29 años, el 82.3% de la población de 30 a 39 años, el 69.0% de las de 40 a 49, el 65.5% de las de 50 a 59 y el 55.1% de las personas adultas mayores de 60 años y más.

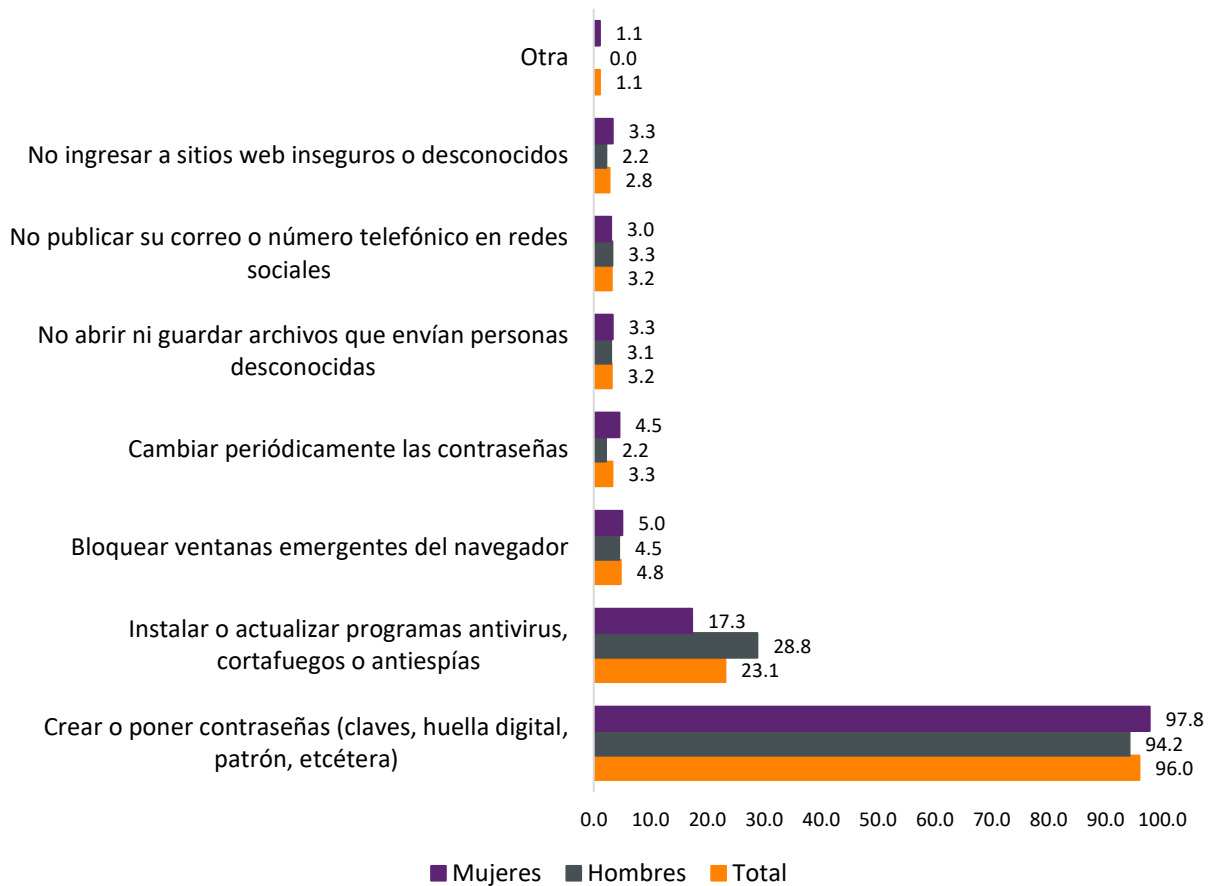
Porcentaje de población de 12 años y más que utilizó internet en cualquier dispositivo electrónico durante los últimos tres meses, que usaron medidas de seguridad para proteger sus equipos o cuentas de internet por grupos de edad y sexo, Jalisco 2024



Elaborado por el IIEG con base en INEGI; Módulo sobre Ciberacoso (MOCIBA) 2024. Tabulados básicos.

Las principales medidas de seguridad utilizadas por la población de 12 años y más, fueron el crear o poner contraseñas como claves, huella digital, patrón u otras, con el 96.0% de las y los usuarios(as); seguido de instalar o actualizar programas antivirus, cortafuegos o antiespías con el 23.1%, bloquear ventanas emergentes del navegador con el 4.8%, cambiar periódicamente las contraseñas con un 3.3%; no abrir ni guardar archivos que le envían personas desconocidas con un 3.2% y no publicar su correo o número telefónico en redes sociales con el 3.2%; y finalmente no ingresar a sitios web inseguros o desconocidos con un 2.8%.

Porcentaje de población de 12 años y más por sexo que utilizó internet en cualquier dispositivo electrónico durante los últimos tres meses, que realizó medidas de seguridad para proteger sus equipos o cuentas de Internet, según medidas de seguridad realizadas por las mismas, Jalisco 2024

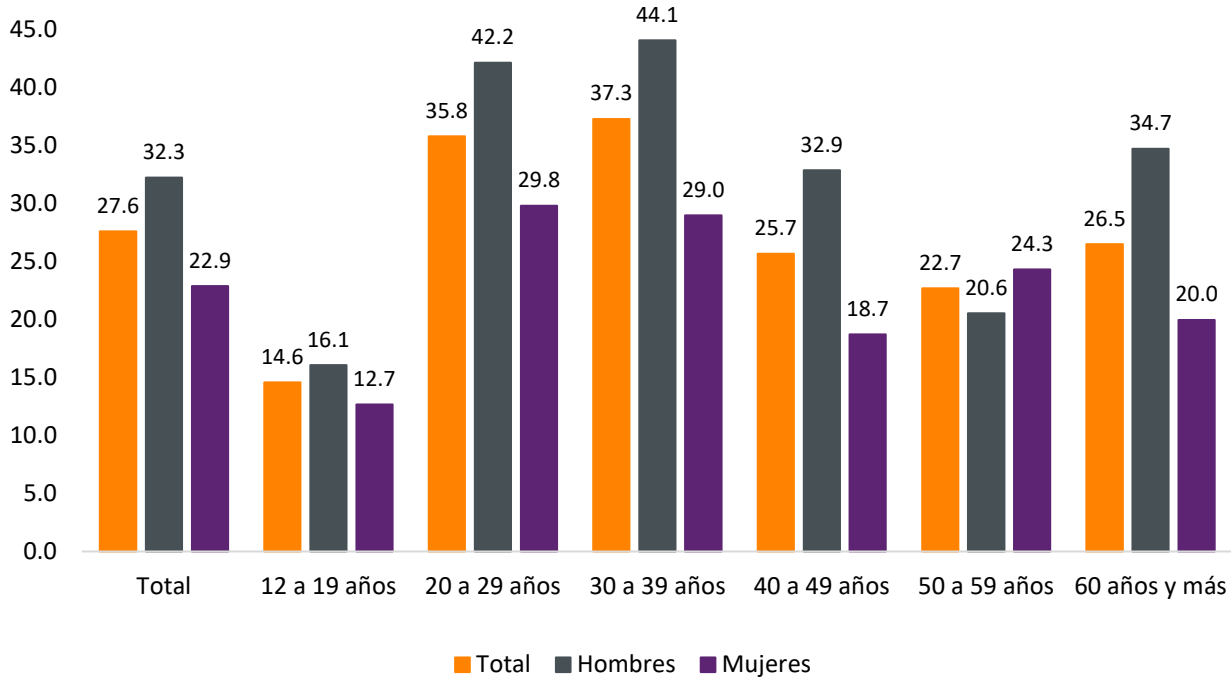


Elaborado por el IIEG con base en INEGI; Módulo sobre Ciberacoso (MOCIBA) 2024. Tabulados básicos.

Al analizar por sexo, se observan ligeras diferencias en la implementación de medidas de seguridad específicas para proteger sus equipos o cuentas de internet y destaca que, 5 de ellas son utilizadas en mayor medida por la población femenina.

Así, mientras que, entre los hombres un 94.2% creó o puso contraseñas, el 97.8% de las mujeres lo hizo. Asimismo, un 2.2% de los hombres cambió las contraseñas periódicamente, en contraste con un 4.5% de las mujeres. Por su parte, el 5.0% de la población femenina usuaria de internet bloqueó ventanas emergentes del navegador, 3.3% no abrió ni guardó archivos que le enviaban personas desconocidas y 3.3% no ingresó a sitios web inseguros o desconocidos; situaciones que señalaron el 4.5%, 3.1% y 2.2% de los varones, respectivamente.

Porcentaje de población de 12 años y más que utilizó internet en cualquier dispositivo electrónico durante los últimos tres meses, por grupos de edad que recibió correo basura o virus para dañar sus equipos o información, Jalisco 2024



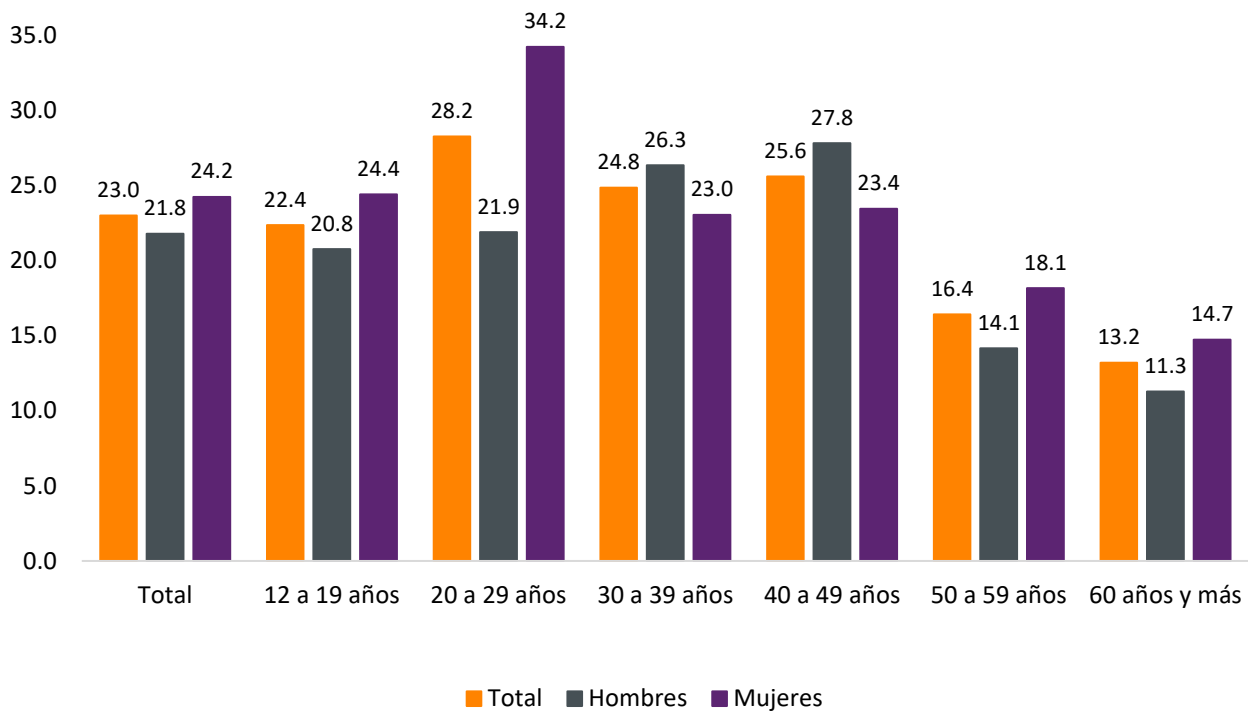
Elaborado por el IIEG con base en INEGI; Módulo sobre Ciberacoso (MOCIBA) 2024. Tabulados básicos.

Conforme a cifras del MOCIBA 2024, el 27.6%, es decir, al menos 1 de cada 4 jaliscienses de 12 años y más que utilizaron internet en cualquier dispositivo electrónico, señalaron que recibieron correo basura o virus para dañar sus equipos o información; situación que experimentó el 32.3% de los hombres y el 22.9% de las mujeres.

Las personas más afectadas por ese tipo de incidencias, fueron las y los adultos(as) de 30 a 39 años, con un 37.3% de las y los usuarios(as) que recibieron correo basura o virus para dañar sus equipos o información; seguido de los de 20 a 29 años con un 35.8%, de las personas adultas de 60 años y más con 26.5%, los de 40 a 49 años con un 25.7%, los de 50 a 59 años con el 22.7% y por último el grupo de las y los adolescentes de 12 a 19 años con un 14.6%.

Entre los temas más importantes que aborda el MOCIBA, destaca que, en los 12 meses anteriores al levantamiento de la encuesta en Jalisco, la prevalencia de ciberacoso fue del 23.0% de la población de 12 años y más que utilizaba internet en cualquier dispositivo electrónico, es decir, 1 millón 449 mil 477 personas; entre las mujeres esta proporción fue del 24.2% (755,128), mientras que entre los hombres fue de 21.8% (694,349).

Porcentaje de población de 12 años y más que utilizó internet en cualquier dispositivo electrónico que vivió ciberacoso en los últimos doce meses, por grupos de edad y sexo, Jalisco 2024

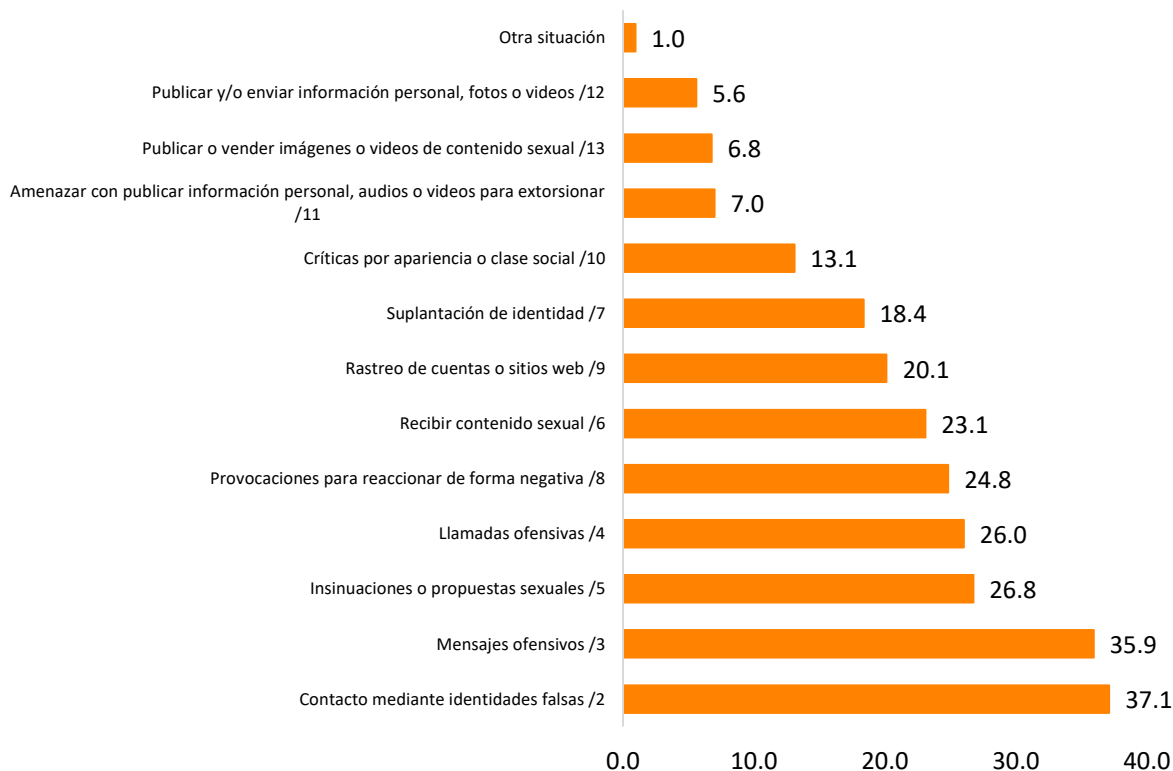


Elaborado por el IIEG con base en INEGI; Módulo sobre Ciberacoso (MOCIBA) 2024. Tabulados básicos.

Por grupos de edad, las y los jóvenes de 20 a 29 años que utilizaban internet en cualquier dispositivo electrónico fueron las personas más afectadas, con un 28.2% que reportó haber experimentado ciberacoso; seguido de un 25.6% de las personas de 40 a 49 años, 24.8% de las y los usuarios(as) de 30 a 39 años y 22.4% de las y los adolescentes de 12 a 19 años.

Destaca que, en general, las mujeres usuarias de internet presentaron mayores proporciones de ciberacoso en comparación con los hombres, con un 24.2% y 21.8% respectivamente.

Porcentaje de población de 12 años y más que vivió ciberacoso durante los últimos doce meses según situaciones experimentadas, Jalisco 2024



Elaborado por el IIEG con base en INEGI; Módulo sobre Ciberacoso (MOCIBA) 2024. Tabulados básicos.

1/ La suma de la población por tipo de situación de ciberacoso experimentada, puede ser mayor a este total, debido a que una persona pudo haber experimentado más de una situación. 2/ Le contactó con nombres falsos para molestarle o dañarle. 3/ Le envió mensajes ofensivos, con insultos o burlas. 4/ Le hizo llamadas ofensivas, con insultos o burlas. 5/ Le hizo insinuaciones o propuestas de tipo sexual. 6/ Le envió fotos o videos de contenido sexual para molestarle. 7/ Se hizo pasar por usted para enviar información falsa, insultar o agredir a otras personas (usurpación de identidad). 8/ Le provocó (molestó o retó) en línea para que reaccione de forma negativa. 9/ Vigiló sus sitios o cuentas en internet para causarle molestia o daño. 10/ Le criticó o se burló de usted en línea por su apariencia o clase social. 11/ De la o el informante, falsos o verdaderos. 12/ Excluye contenido sexual. 13/ De la o el informante, reales o simulados.

Por grupos de edad, excepto en los grupos de 30 a 39 años y de 40 a 49 años, los hombres tuvieron mayores proporciones de ciberacoso en comparación con las. Así, el 34.2% de las mujeres jóvenes de 20 a 29 años experimentaron ciberacoso, el 24.4% de las adolescentes de 12 a 19 años, 23.4% de las de 40 a 49 años, 23.0% de las de 30 a 39 años, el 18.1% de las de 50 a 59 años; y el 14.7% de las de 60 años y más.

Respecto a las situaciones experimentadas de la población de 12 años y más que vivió ciberacoso, destaca el contacto mediante identidades falsas con 37.1%, seguido de los mensajes ofensivos con el 35.9%, insinuaciones o propuestas sexuales 26.8%, llamadas ofensivas 26.0%, provocaciones para reaccionar de forma negativa 24.8%, recibir contenido sexual con 23.1%, rastreo de cuentas o sitios web 20.1%, suplantación de identidad 18.4%, críticas por apariencia o clase social 13.1%, amenazar con publicar información personal, audios o video para extorsionar 7.0%; publicar o vender imágenes o videos de contenido sexual con un 6.8%; publicar y/o enviar información personal, fotos o videos con un 5.6%; y otras situaciones 1.0%.

Entre la población masculina de 12 años y más que experimentó ciberacoso en el estado, predominó el recibir mensajes ofensivos con 41.7%, seguido del contacto mediante identidades falsas con 40.0% y provocaciones para reaccionar de forma negativa con un 32.0% de los casos. Por su parte, el 27.7% recibió llamadas ofensivas, el 19.3% tuvo suplantación de identidad, el 19.3% señaló rastreo de cuentas o sitios web, al 16.1% le hicieron insinuaciones o propuestas sexuales, el 15.3% mencionó haber recibido contenido sexual, el 11.0% recibió críticas por apariencia o clase social, al 7.7% lo amenazaron con publicar información personal, audios o videos para extorsionar; el 3.7% experimentó el que publicaran y/o enviaran información personal, fotos o videos, y el 3.5% que publicaran o vendieran imágenes o videos de contenido sexual del informante (reales o simulados).

Porcentaje de población masculina de 12 años y más que vivió ciberacoso durante los últimos doce meses según situaciones experimentadas, Jalisco 2024

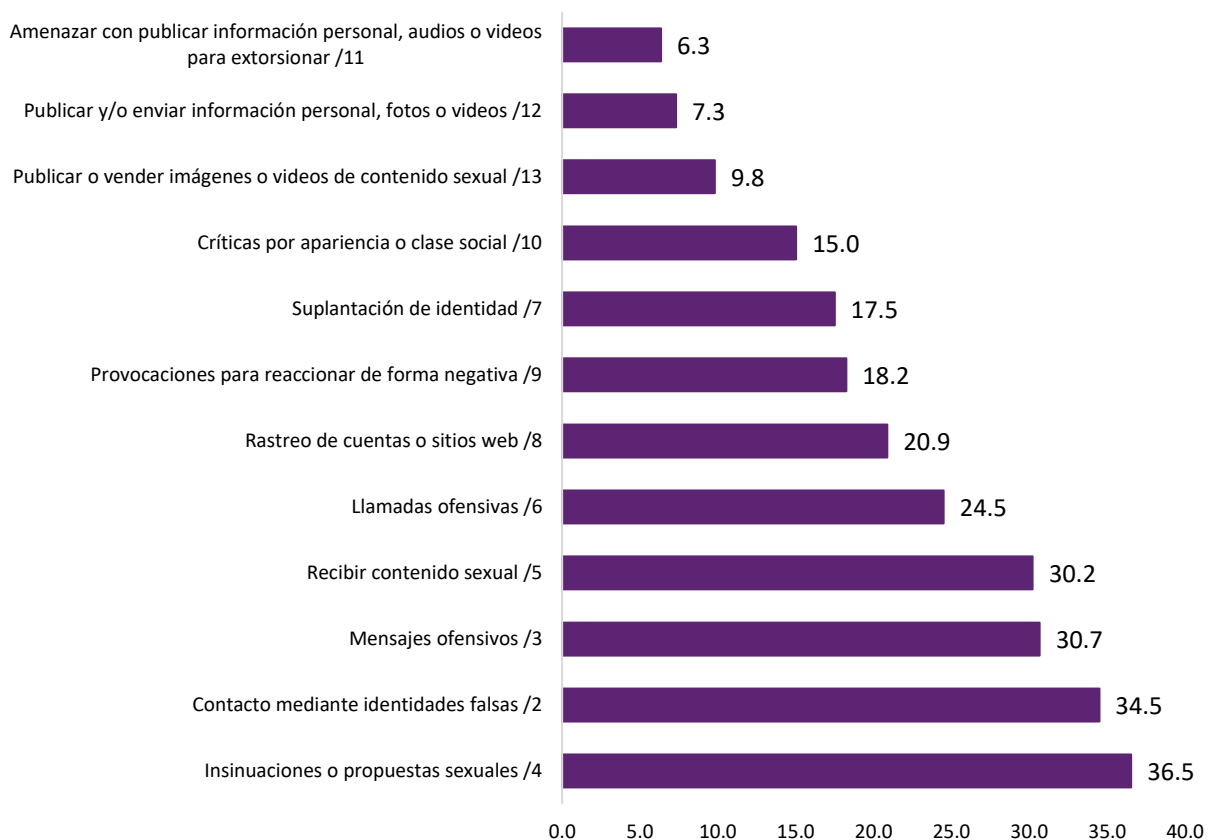


Elaborado por el IIEG con base en INEGI; Módulo sobre Ciberacoso (MOCIBA) 2024. Tabulados básicos.

1/ La suma de la población por tipo de situación de ciberacoso experimentada, puede ser mayor a este total, debido a que una persona pudo haber experimentado más de una situación. 2/ Le contactó con nombres falsos para molestarle o dañarle. 3/ Le envió mensajes ofensivos, con insultos o burlas. 4/ Le hizo llamadas ofensivas, con insultos o burlas. 5/ Le provocó (molestó o retó) en línea para que reaccione de forma negativa. 6/ Se hizo pasar por usted para enviar información falsa, insultar o agredir a otras personas (usurpación de identidad). 7/ Vigiló sus sitios o cuentas en internet para causarle molestia o daño. 8/ Le envió fotos o videos de contenido sexual para molestarle. 9/ Le hizo insinuaciones o propuestas de tipo sexual. 10/ Le criticó o se burló de usted en línea por su apariencia o clase social. 11/ Del informante, falsos o verdaderos. 12/ Excluye contenido sexual. 13/ Del informante, reales o simulados. NS: No significativo, corresponde a las estimaciones más pequeñas con coeficiente de variación mayor o igual al 30 por ciento.

Asimismo, entre la población femenina de 12 años y más que experimentó ciberacoso en el estado, predominaron las insinuaciones o propuestas sexuales con 36.5%, seguido del contacto mediante identidades falsas con 34.5%, el recibir mensajes ofensivos con el 30.7% y contenido sexual con el 30.2%. Por su parte, tuvo llamadas ofensivas el 24.5%, rastreo de cuentas o sitios web 20.9%, provocaciones para reaccionar de forma negativa 18.2%, suplantación de identidad 17.5%, críticas por apariencia o clase social 15.0%, publicar o vender imágenes o videos de contenido sexual de la informante (reales o simulados) con un 9.8%; publicar y/o enviar información personal, fotos o videos 7.3%, y finalmente, amenazar con publicar información personal, audios o videos para extorsionar 6.3% de los casos.

Porcentaje de población femenina de 12 años y más que vivió ciberacoso durante los últimos doce meses según situaciones experimentadas, Jalisco 2024



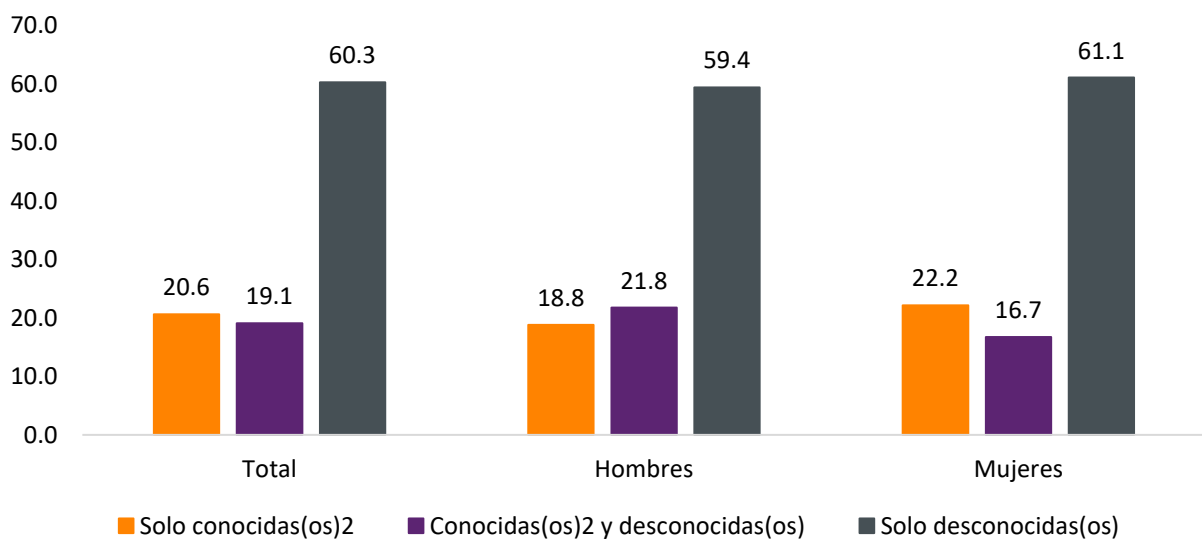
Elaborado por el IIEG con base en INEGI; Módulo sobre Ciberacoso (MOCIBA) 2024. Tabulados básicos.

1/ La suma de la población por tipo de situación de ciberacoso experimentada, puede ser mayor a este total, debido a que una persona pudo haber experimentado más de una situación. 2/ Le contactó con nombres falsos para molestarle o dañarle. 3/ Le envió mensajes ofensivos, con insultos o burlas. 4/ Le hizo insinuaciones o propuestas de tipo sexual. 5/ Le envió fotos o videos de contenido sexual para molestarle. 6/ Le hizo llamadas ofensivas, con insultos o burlas. 7/ Se hizo pasar por usted para enviar información falsa, insultar o agredir a otras personas (usurpación de identidad). 8/ Vigiló sus sitios o cuentas en internet para causarle molestia o daño. 9/ Le provocó (molestó o retó) en línea para que reaccione de forma negativa. 10/ Le criticó o se burló de usted en línea por su apariencia o clase social. 11/ De la informante, falsos o verdaderos. 12/ Excluye contenido sexual. 13/ De la informante, reales o simulados. NS: No significativo, corresponde a las estimaciones más pequeñas con coeficiente de variación mayor o igual al 30 por ciento.

En lo que se refiere a la identidad de la persona que efectuó el ciberacoso, sobresale que, el 60.3% de la población de 12 años y más que fue acosada, mencionó que fue un desconocido(a) y un 19.1% dijo que fueron tanto conocidos(as) como desconocidos(as); mientras que, el 20.6% señaló que fueron únicamente conocidos(as), incluyendo novio(a) o pareja actual, ex novios(as) o ex parejas, familiares, amigos(as), compañeros(as) de clase o de trabajo, conocidos(as) de poco trato y conocidos(as) solo de vista.

Al analizar por sexo de la persona acosada, destacó que, tanto para los hombres como para las mujeres víctimas, generalmente la persona identificada que realizó el ciberacoso fueron desconocidos(as). No obstante, entre los hombres acosados un 18.8% señaló que fueron solo acosadores(as) conocidos(as), en tanto que, entre las mujeres acosadas, la proporción de acosadores(as) conocidos(as) fue ligeramente mayor, de 22.2%.

Porcentaje de población de 12 años y más que vivió ciberacoso durante los últimos doce meses según sexo y tipo de persona identificada que efectuó el ciberacoso, Jalisco 2024



Elaborado por el IIEG con base en INEGI; Módulo sobre Ciberacoso (MOCIBA) 2024. Tabulados básicos.

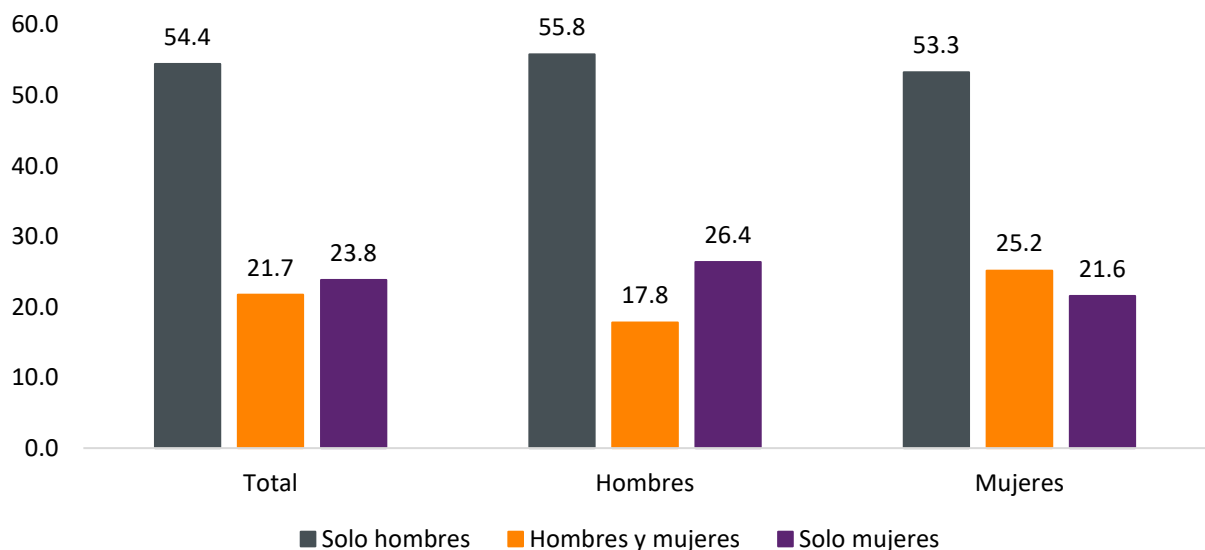
Nota: 1/ Se excluyen los casos donde la o el informante declaró las opciones de respuesta "Otro" o "No sabe / no responde" al preguntar por la identidad de la persona acosadora.

2/ Incluye las opciones de respuesta "Novia(o) / Pareja actual", "Exnovia(o) / expareja", "Familiar", "Amiga(o)", "Compañera(o) de clase / trabajo", "Conocida(o) de poco trato" y "Conocida(o) solo de vista".

Respecto al sexo de la persona identificada que efectuó el ciberacoso, 54.4% de la población de 12 años y más que vivió estas situaciones, mencionó que sus acosadores eran solo hombres, el 23.8% solo mujeres y el 21.7% tanto hombres como mujeres.

Entre los hombres que experimentaron situaciones de ciberacoso, el 55.8% señaló que sus acosadores eran hombres, el 26.4% solo mujeres y el 17.8% tanto hombres como mujeres. Por su parte, entre las mujeres jaliscienses que experimentaron ciberacoso, el 53.3% dijo que sus acosadores eran hombres, el 21.6% solo mujeres y el 25.2% tanto hombres como mujeres.

Porcentaje de población de 12 años y más que vivió ciberacoso durante los últimos doce meses, según sexo de la persona identificada que efectuó el ciberacoso, Jalisco 2024

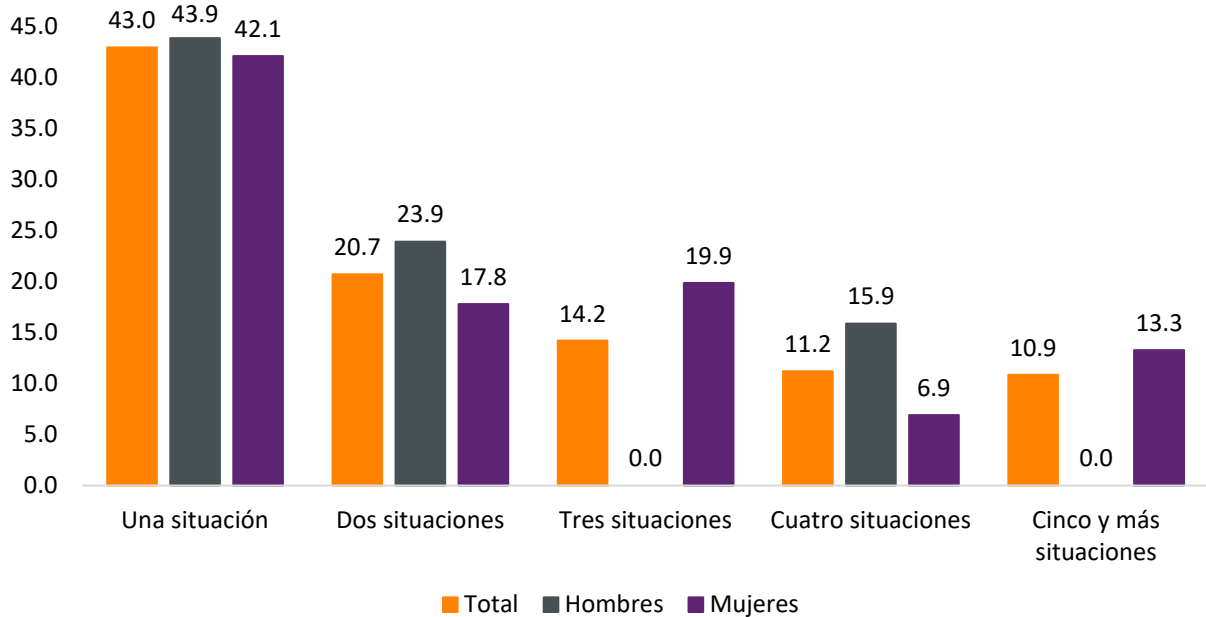


Elaborado por el IIEG con base en INEGI; Módulo sobre Ciberacoso (MOCIBA) 2024. Tabulados básicos.

Por otro lado, en cuanto a la frecuencia, destaca que, entre la población de 12 años y más en Jalisco que vivió ciberacoso durante los doce meses previos al levantamiento de la encuesta, el 43.0% señaló que fue sólo una situación, el 20.7% experimentó 2 situaciones, el 14.2% un total de tres, 11.2% sufrió cuatro eventos y el 10.9% experimentó 5 o más situaciones de esta índole.

Entre las mujeres, destaca que, el 42.1% vivió solo una situación de ciberacoso, el 17.8% experimentó dos, 19.9% tres, 6.9% cuatro y el 13.3% cinco o más. Por su parte, entre los hombres, el 43.9% señaló que vivió solo una situación de este tipo, el 23.9% dos y el 15.9% cuatro.

Población de 12 años y más que vivió ciberacoso durante los últimos doce meses, por número de situaciones de ciberacoso experimentadas según las mismas, Jalisco 2024



Elaborado por el IIEG con base en INEGI; Módulo sobre Ciberacoso (MOCIBA) 2024. Tabulados básicos.

En lo que respecta al medio digital más frecuente mediante el cual se efectúa el ciberacoso, sobresale que, la mayoría de los incidentes fueron a través de Facebook; en este sentido, un 69.9% de las y los jaliscienses que vivieron ciberacoso, señalaron que la persona acosadora utilizó esta red social para publicar o vender imágenes o videos de contenido sexual y el 69.1% mencionó que para publicar y/o enviar información personal, fotos o videos. Por su parte, un 54.9% experimentó el rastreo de cuentas o sitios web por medio de esta misma red social, el 48.3% suplantación de identidad, el 48.0% tuvo provocaciones para reaccionar de forma negativa, el 41.4% recibió insinuaciones o propuestas sexuales y 35.5% contenido sexual; al 35.2% lo contactaron mediante identidades falsas y al 34.8% le hicieron críticas por apariencia o clase social.

Asimismo, por medio de WhatsApp, el 45.1% de las personas de 12 años y más que fueron acosados(as) en el estado, reportaron amenazas con publicar información personal, audios o videos para extorsionar y el 44.5% recibió mensajes ofensivos a través de este medio. Por su parte, un 56.9% mencionó que recibió llamadas ofensivas con insultos o burlas a su teléfono celular y el 38.5% para otras situaciones.



Porcentaje de población de 12 años y más que vivió ciberacoso durante los últimos doce meses y situaciones de ciberacoso experimentadas según el medio digital más frecuente usado por la persona acosadora para molestarle o dañarle, Jalisco 2024



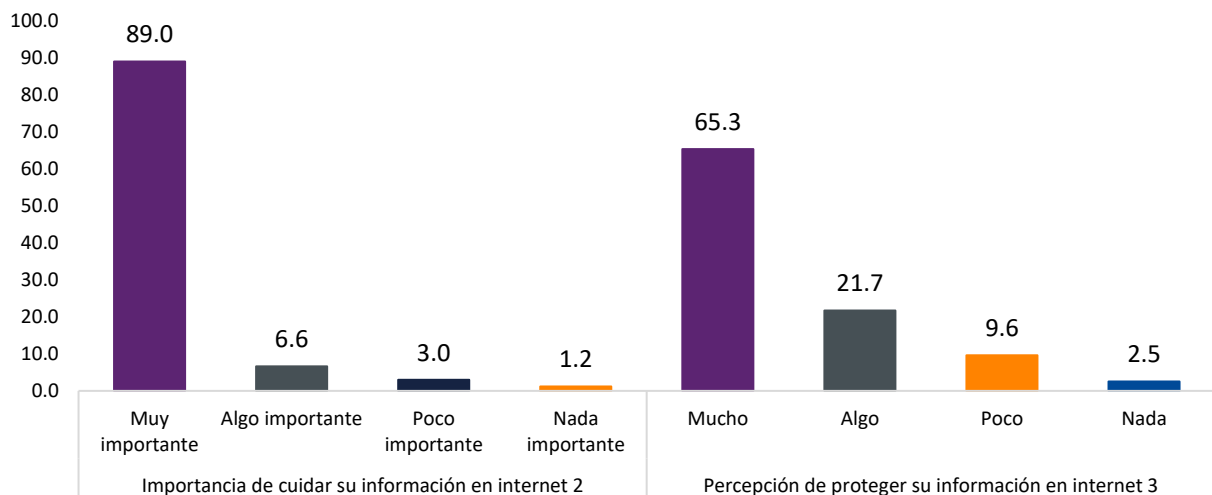
Elaborado por el IIEG con base en INEGI; Módulo sobre Ciberacoso (MOCIBA) 2024. Tabulados básicos.

Nota: 1/ Le envió mensajes ofensivos, con insultos o burlas. 2/ Le hizo llamadas ofensivas, con insultos o burlas. 3/ Le criticó o se burló de usted en línea por su apariencia o clase social. 4/ Se hizo pasar por usted para enviar información falsa, insultar o agredir a otras personas (usurpación de identidad). 5/ Le contactó con nombres falsos para molestarle o dañarle. 6/ Vigiló sus sitios o cuentas en internet para causarle molestia o daño. 7/ Le provocó (molestó o retó) en línea para que reaccione de forma negativa. 8/ Le hizo insinuaciones o propuestas de tipo sexual. 9/ Le envió fotos o videos de contenido sexual para molestarle. 10/ De la o el informante, reales o simulados. 11/ Excluye contenido sexual. 12/ De la o el informante, falsos o verdaderos.

En lo que se refiere al nivel de importancia que las personas le otorgan a la protección de datos en internet y su percepción sobre cuánto protegen sus datos, de acuerdo con el MOCIBA 2024, el 89.0% de las y los usuarios(as) de internet de 12 años y más, consideraron muy importante el cuidar su información en la web, el 6.6% señaló que era algo importante, el 3.0% dijo que poco importante y solo el 1.4% lo consideró nada importante.

Respecto a la protección de su información en internet, el 65.3% de las y los usuarios de internet en Jalisco, percibieron que protegen mucho su información en la web, el 21.7% señaló que algo, el 9.6% que poco y 2.5% dijo que nada. En general, entre los distintos grupos etarios, la población percibe que protegen mucho su información, situación que señaló el 61.3% de las y los adolescentes de 12 a 19 años, el 67.5% de las y los jóvenes de 20 a 29 años, el 67.9% de las personas de 30 a 39 años, el 65.5% de las de 40 a 49, 67.2% de las de 50 a 59 y el 60.1% de las personas adultas mayores de 60 años y más.

Porcentaje de población de 12 años y más usuaria de internet en los últimos 3 meses¹ según la importancia que le da a cuidar su información en internet y la percepción de qué tanto la protege, Jalisco 2024



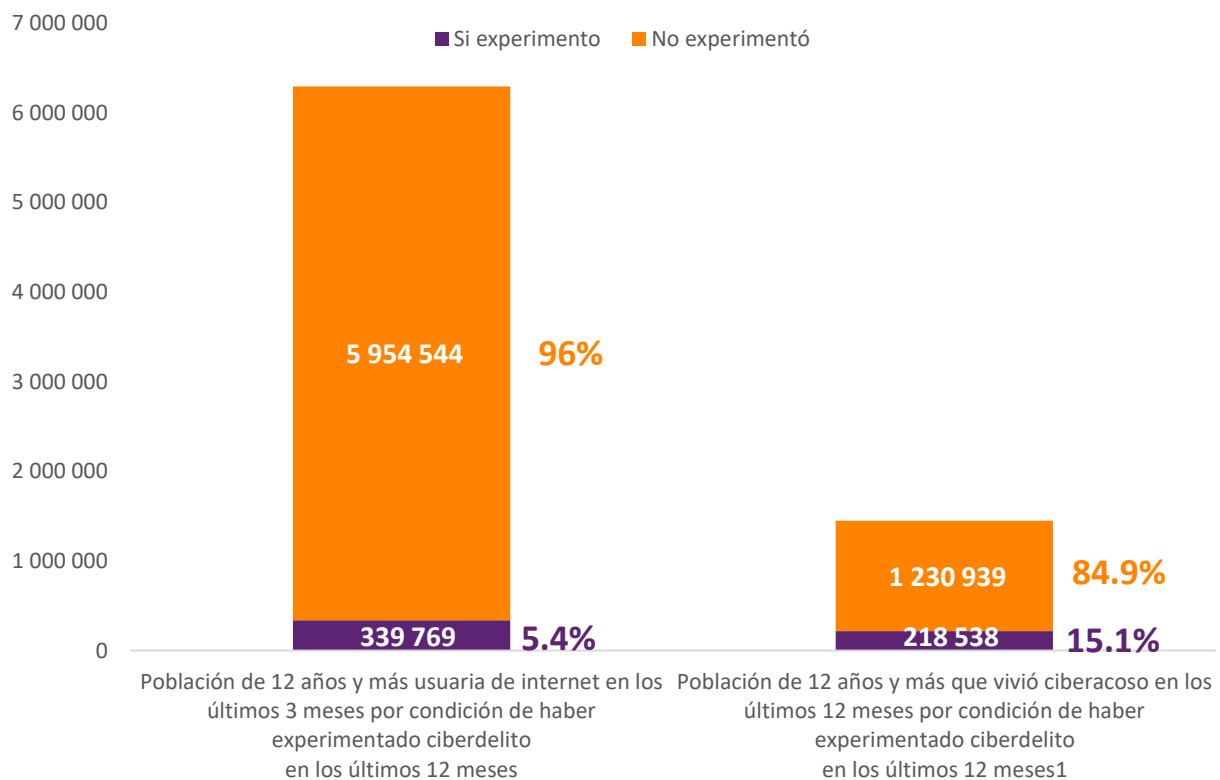
Elaborado por el IIEG con base en INEGI; MOCIBA 2024. Tabulados básicos.

Nota: 1/ Se refiere a la población de 12 años y más que utilizó internet en cualquier tipo de dispositivo electrónico en los últimos 3 meses previos al levantamiento. 2/ Incluye 521 767 casos donde no se especificó la edad de la o el informante. 3/ Se excluyen 719 970 casos en donde la o el informante no especificó qué tanto protege su información en internet.

Finalmente, dentro de la información relevante que ofrece el MOCIBA 2024, destaca que, el 5.4% (339,769) de la población de 12 años y más usuaria de internet en Jalisco, señaló que fue víctima de un ciberdelito en los 12 meses anteriores al levantamiento de la encuesta, entre los que destacan el hackeo de correo electrónico (e-mail) o hackeo de medios o redes sociales; así como también que su dispositivo se infectó con un virus informático que bloqueó el acceso a sus datos y le pidieron un pago para recuperar el acceso (ransomware), o bien, que su dispositivo se infectó con un virus informático que provocó una acción no deseada (malware).

Asimismo, entre las y los jaliscienses que experimentaron alguna situación de ciberacoso, el porcentaje de las que experimentaron un ciberdelito alcanzó el 15.1% (218,538).

Población de 12 años y más usuaria de internet en los últimos 3 meses¹ y población que vivió ciberacoso que experimentó ciberdelito, Jalisco 2024



Elaborado por el IIEG con base en INEGI; Módulo sobre Ciberacoso (MOCIBA) 2024. Tabulados básicos.

Nota: 1/ Se refiere a la población de 12 años y más que utilizó internet en cualquier tipo de dispositivo electrónico en los últimos 3 meses previos al levantamiento.