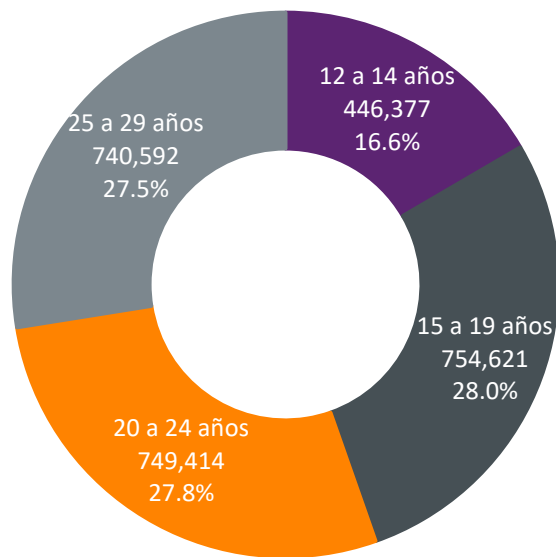


Población joven en Jalisco en 2025

El Instituto de Información Estadística y Geográfica (IIEG) de Jalisco, presenta un panorama general sobre la población joven de 12 a 29 años en el estado. De acuerdo con las proyecciones de población del CONAPO vigentes, a mitad de 2025, Jalisco contaba con 2 millones 691 mil 4 personas de 12 a 29 años, las cuales representaban el 30.2% de la población estatal (8'903,326). De esa poblacional, 1 millón 322 mil 183 (49.1%) eran mujeres y 1 millón 368 mil 821 (50.9%) hombres.

Población de 12 a 29 años a mitad de año por grupos de edad, Jalisco 2025

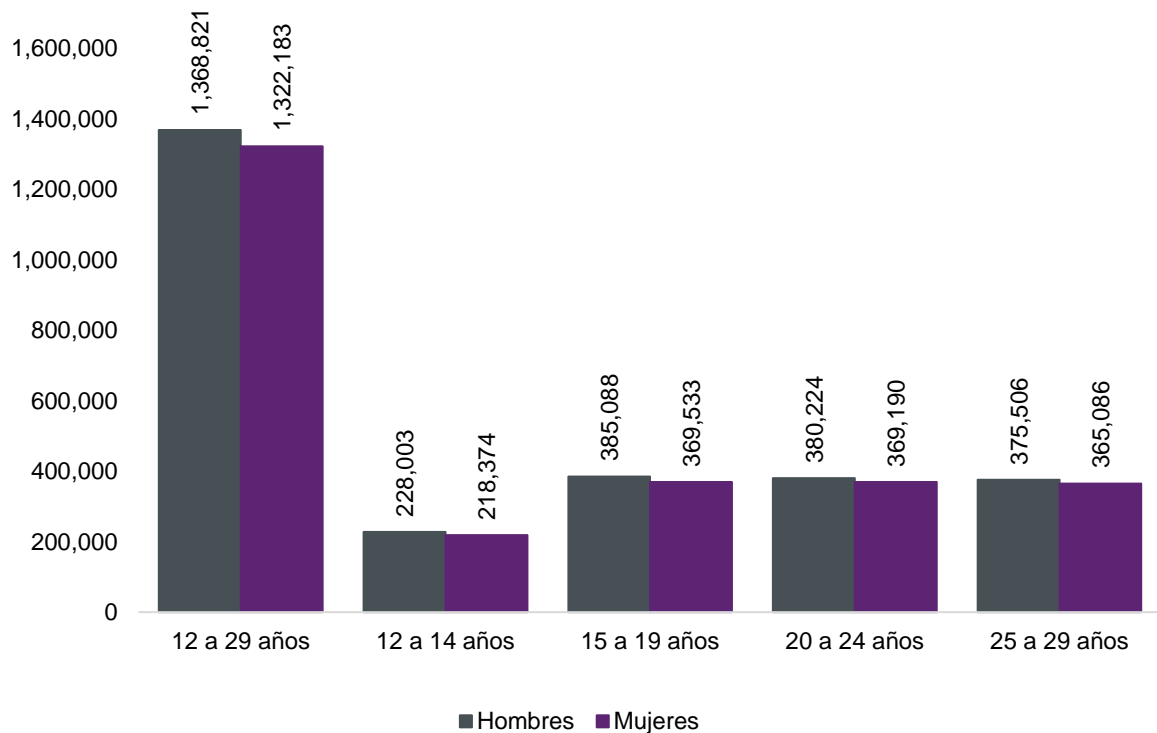


Elaborado por el IIEG con base en CONAPO; Proyecciones de la población de México 2020 a 2070 (actualización agosto de 2023).

Al analizar este sector de la población por grupos de edad, el más numeroso fue el de 15 a 19 años, con un monto de 754 mil 621 personas jóvenes de esas edades, es decir, un 28.0% del total; le siguió el grupo de 20 a 24 años con 749 mil 414 (27.8%) personas, el de 25 a 29 años con 740 mil 592 (27.5%); y el de las y los adolescentes de 12 a 14 años con 446 mil 377 (16.6%).

Respecto a la estructura por sexo, en 2025 hay en la entidad 46 mil 638 más hombres de 12 a 29 años, que mujeres de las mismas edades; de tal manera que, por cada 100 personas del sexo femenino en ese grupo de edad, hay aproximadamente 103.5 del sexo masculino. El índice de masculinidad es de 104.4 en el grupo de personas adolescentes de 12 a 14 años, de 104.2 en el de 15 a 19 años, de 103.0 en el de 20 a 24 y de 102.9 entre las y los jóvenes de 25 a 29 años.

Población de 12 a 29 años a mitad de año según sexo y grupos de edad, Jalisco 2025



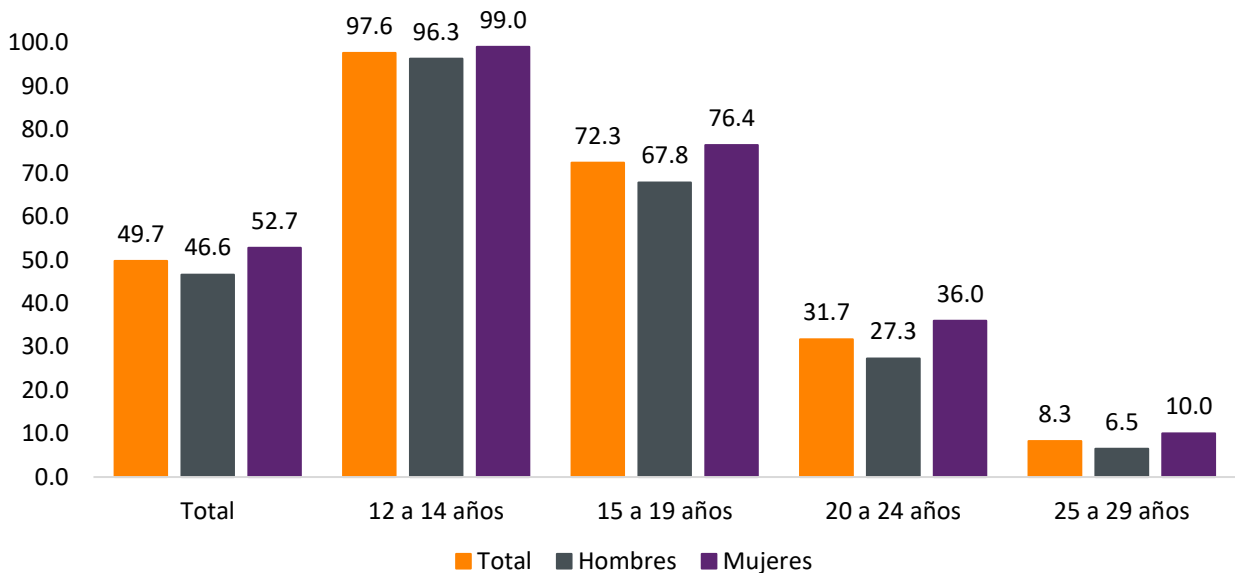
Elaborado por el IIEG con base en CONAPO; Proyecciones de la población de México 2020 a 2070 (actualización agosto de 2023).

Asistencia escolar

Según los resultados de la Encuesta Nacional de Ocupación y Empleo (ENOE), al segundo trimestre de 2025 en Jalisco, el 49.7% de la población de 12 a 29 años asistía a la escuela; un 52.7% de las mujeres de las mismas edades y 46.6% de los hombres.

Respecto a los grupos de edad, el 97.6% de las y los adolescentes de 12 a 14 años iban a la escuela, así como el 72.3% de las y los jóvenes de 15 a 19 años, 31.7% de la población de 20 a 24 años y el 8.3% de aquellos(as) de 25 a 29 años.

Tasas de asistencia escolar de la población de 12 a 29 años según sexo y grupos de edad, Jalisco al segundo trimestre de 2025



Elaborado por IIEG con base en INEGI; Encuesta Nacional de Ocupación y Empleo.

Al analizar esas tasas por sexo, se observa que, las mujeres presentaron una mayor asistencia escolar en comparación con los hombres de su respectivo grupo de edad; de tal manera que, un 99.0% de las adolescentes de 12 a 14 años, 76.4% de las de 15 a 19, 36.0% de las mujeres jóvenes de 20 a 24 años y 10.0% de las de 25 a 29 años, asistían a la escuela; en contraste con un 96.3% de los varones de 12 a 14 años, 67.8% de los de 15 a 19, 27.3% de los de 20 a 24 años y 6.5% de los hombres de 25 a 29 años, respectivamente.

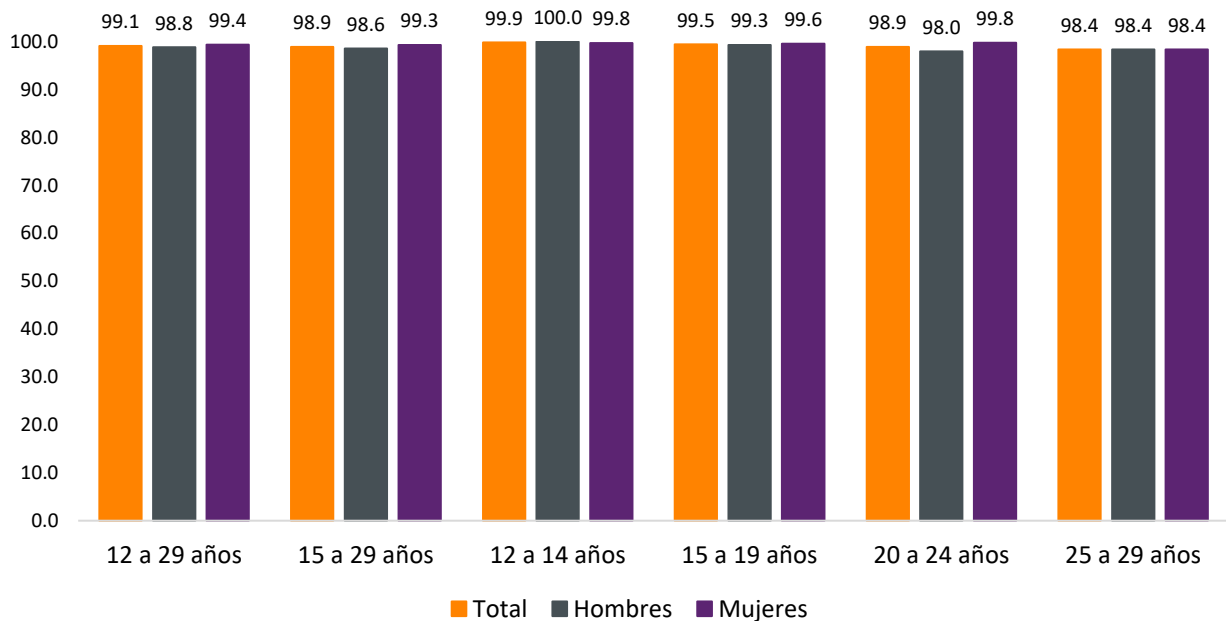
Tasas de alfabetización

En cuanto a las tasas de alfabetización, de acuerdo con cifras de la ENOE, al segundo trimestre de 2025 había en Jalisco 2 millones 179 mil 964 personas jóvenes de 15 a 29 años, de las cuales, el 98.9% se encontraban alfabetizadas, un 98.6% de los hombres y un 99.3% de las mujeres de las mismas edades.

Para los diferentes grupos de edad, entre las y los jóvenes del estado (15 a 19 años, 20 a 24 y 25 a 29 años), se observa que las tasas de alfabetización fueron ligeramente superiores para las mujeres que, para los hombres; excepto en el grupo de 12 a 14 años, donde las adolescentes tuvieron una tasa de alfabetización del 99.8%, ligeramente menor al 100% que tuvieron los hombres del grupo de edad.

De esta manera, destaca que, el 99.8% de las mujeres de 12 a 14 años sabían leer y escribir; situación que compartía el 99.6% de las adolescentes de 15 a 19 años y 98.4% de aquellas entre 25 y 29 años.

Tasa de alfabetización de la población de 12 a 29 años según sexo y grupos de edad, Jalisco al segundo trimestre de 2025



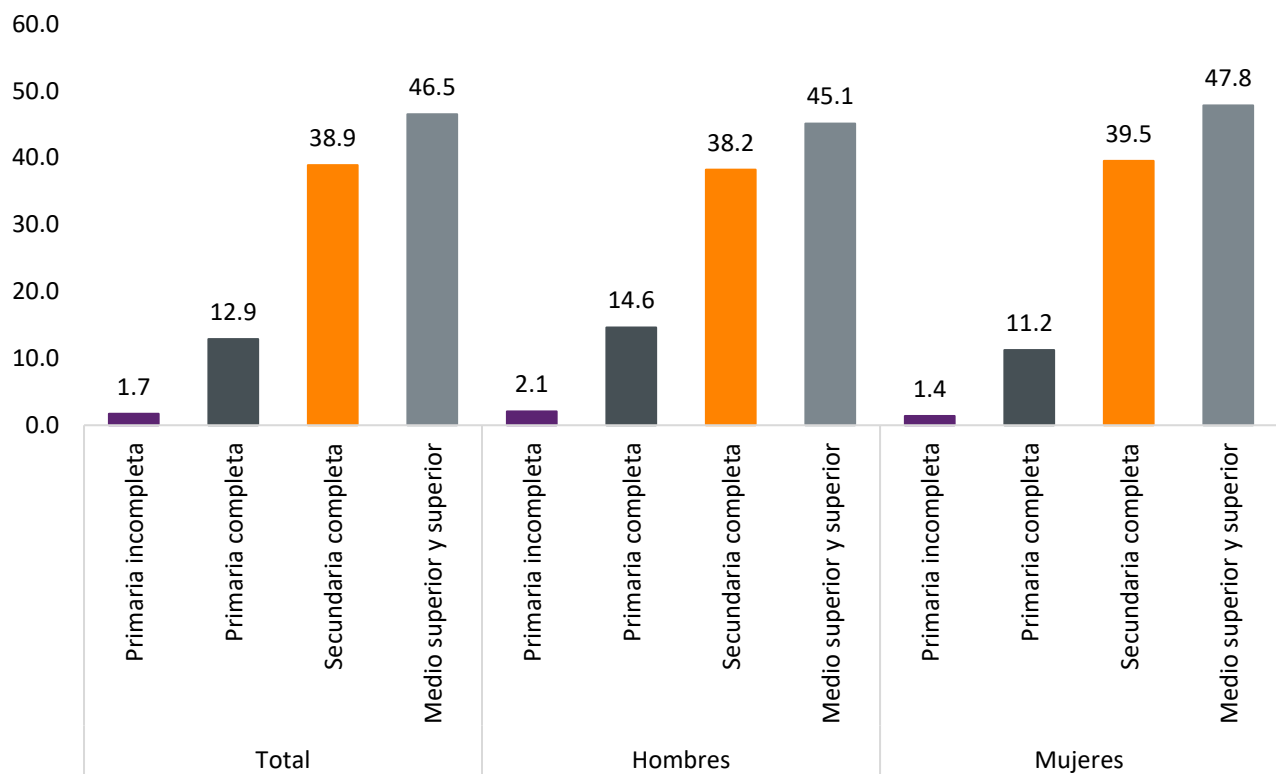
Elaborado por IIEG con base en INEGI; Encuesta Nacional de Ocupación y Empleo.

Nivel de escolaridad

Según cifras de la ENOE, al segundo trimestre de 2025, el 1.7% de las y los jóvenes jaliscienses de 15 a 29 años no habían terminado la primaria, mientras que el 12.9% tenía como máximo nivel de escolaridad la primaria completa. Destaca que, el 38.9% ya tenía educación básica completa, es decir, secundaria terminada; en tanto que, el 46.5% tenía al menos un grado aprobado en educación media superior o superior.

Al analizar estas distribuciones por sexo, sobresale que sólo el 1.4% de las mujeres jóvenes de 15 años a 29 años en el estado, tenían como máximo nivel de instrucción la primaria incompleta, mientras que el 47.8% de ellas, ya tenían al menos un grado aprobado en educación media superior o superior. En contraste, estas proporciones fueron de 2.1% para los hombres de las mismas edades sin primaria terminada y de 45.1% para aquellos con estudios de nivel medio o superior.

Distribución porcentual del nivel de instrucción de la población de 15 a 29 años según sexo, Jalisco al segundo trimestre de 2025



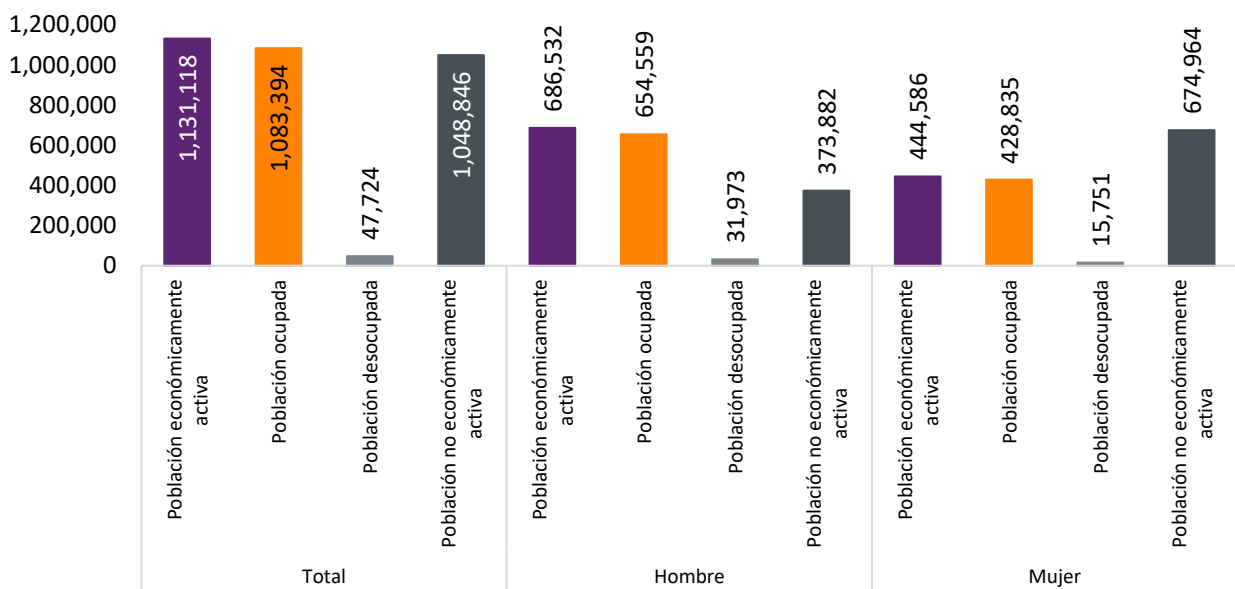
Elaborado por IIEG con base en INEGI; Encuesta Nacional de Ocupación y Empleo.

Condición de actividad económica

Respecto a la condición de actividad económica de la población de 12 a 29 años, de acuerdo con datos de la ENOE, destaca que, en el segundo trimestre de 2025 había en Jalisco 1 millón 147 mil 248 personas jóvenes económicamente activas, las cuales representaban el 43.3% de la población de 12 a 29 años (2'650,535). De esa cifra, 701 mil 042 (61.1%) eran hombres y 446 mil 206 (38.9%) mujeres.

Considerando que a partir de 2015¹ se estableció que la edad legal mínima para trabajar es de 15 años, destaca que la tasa específica de participación económica de la población de 15 a 29 años en Jalisco fue de 51.9%, es decir, 1 millón 131 mil 118 personas jóvenes económicamente activas de esas edades; de las cuales 1 millón 083 mil 394 (95.8%) se encontraban ocupadas y 47 mil 724 (4.2%) desocupadas.

Población de 15 a 29 años por condición de actividad económica según sexo y grupos de edad, Jalisco al segundo trimestre de 2025



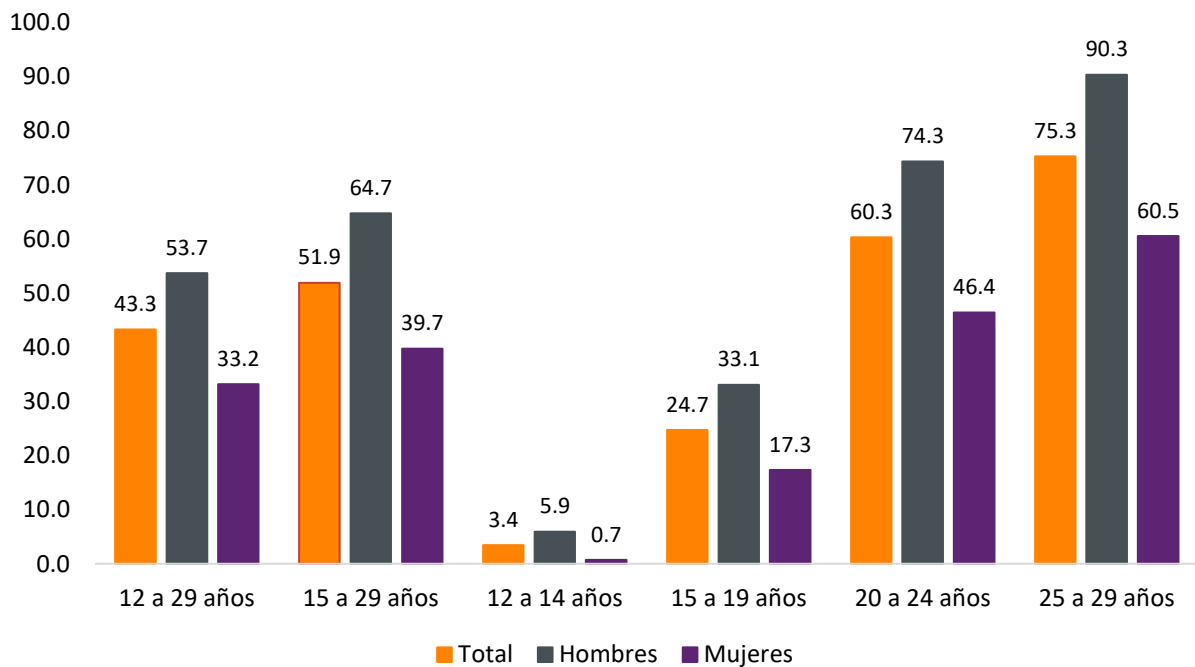
Elaborado por IIEG con base en INEGI; Encuesta Nacional de Ocupación y Empleo.

La tasa específica de participación económica entre las mujeres de 15 a 29 años fue de 39.7% (444,586), mientras que para los hombres del mismo grupo de edad era del 64.7% (686,532).

¹ En cumplimiento de la modificación realizada en 2015 a la Constitución Política de los Estados Unidos Mexicanos. Decreto por el que se reforman y derogan diversas disposiciones de la Ley Federal del Trabajo, en materia de trabajo de menores (http://www.diputados.gob.mx/LeyesBiblio/ref/lft/LFT_ref27_12jun15.pdf).

Al analizar por sexo las tasas de participación económica entre los diferentes grupos de edad de las y los jóvenes, se observa que los hombres jóvenes jaliscienses tenían tasas de participación superiores a las de las mujeres del mismo grupo etario. De tal manera que, mientras en el grupo de 25 a 29 años el 90.3% de los hombres eran económicamente activos, entre las mujeres la tasa era de 60.5%. Asimismo, entre los de 20 a 24 años, la tasa específica de participación económica entre la población femenina era de 46.4% y de 74.3% entre la masculina. Por su parte, 17.3% de las adolescentes de 15 a 19 años eran económicamente activas, en tanto que, para los hombres este porcentaje era de 33.1%; finalmente, en el grupo de 12 a 14 años la tasa específica de participación económica masculina fue de 5.9% y 0.7% para la población femenina adolescente de esas edades.

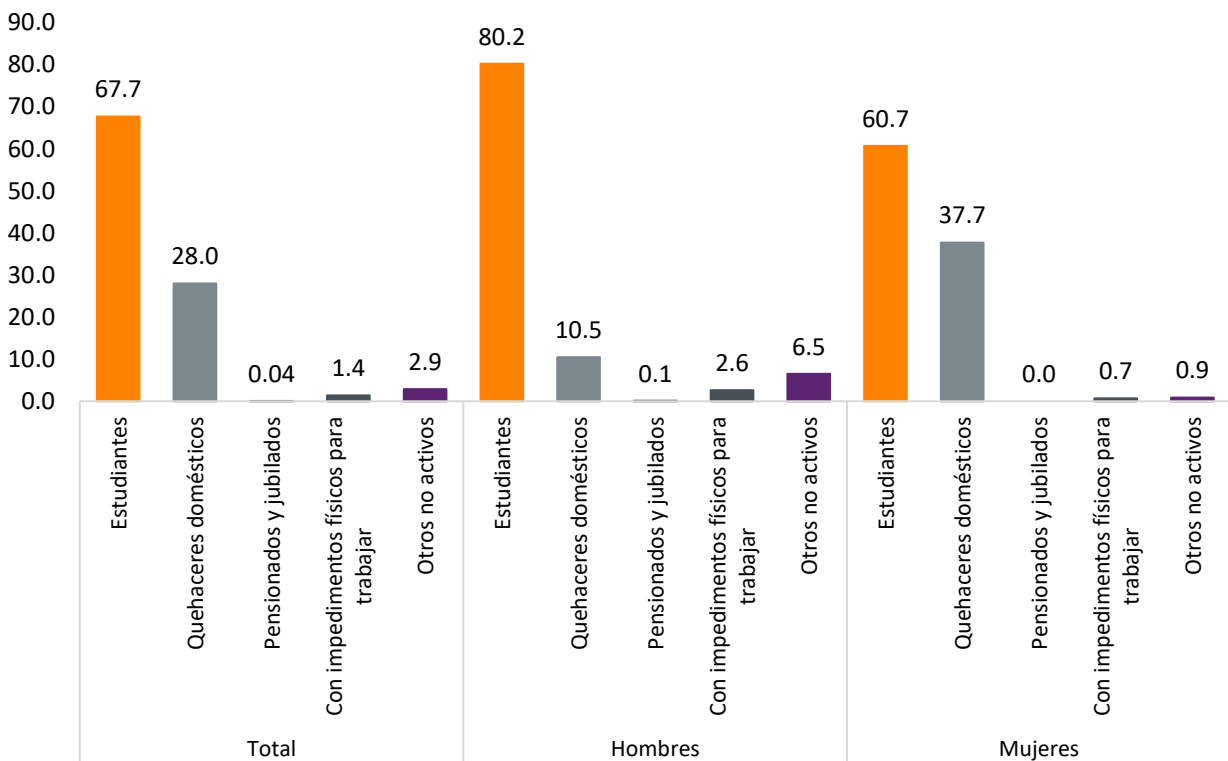
Tasa específica de participación económica de la población de 12 a 29 años según sexo y grupos de edad, Jalisco al segundo trimestre de 2025



Elaborado por IIEG con base en INEGI; Encuesta Nacional de Ocupación y Empleo.

Por otro lado, al segundo trimestre de 2025, había en Jalisco 1 millón 048 mil 846 personas jóvenes de 15 a 29 años no económicamente activas, de las cuales 674 mil 964 (64.4%) eran mujeres y 373 mil 882 (35.6%) hombres. Destaca que, de ese monto de población no económicamente activa, el 67.7% (709,851) era estudiante, 28.0% (293,721) se dedicaba a los quehaceres domésticos, 2.9% (30,303) realizaba otras actividades no económicas y 1.4% (14,570) tenía algún impedimento físico que le impedía trabajar.

Distribución porcentual de la población de 15 a 29 años no económicamente activa según sexo y tipo de actividad no económica, Jalisco al segundo trimestre de 2025



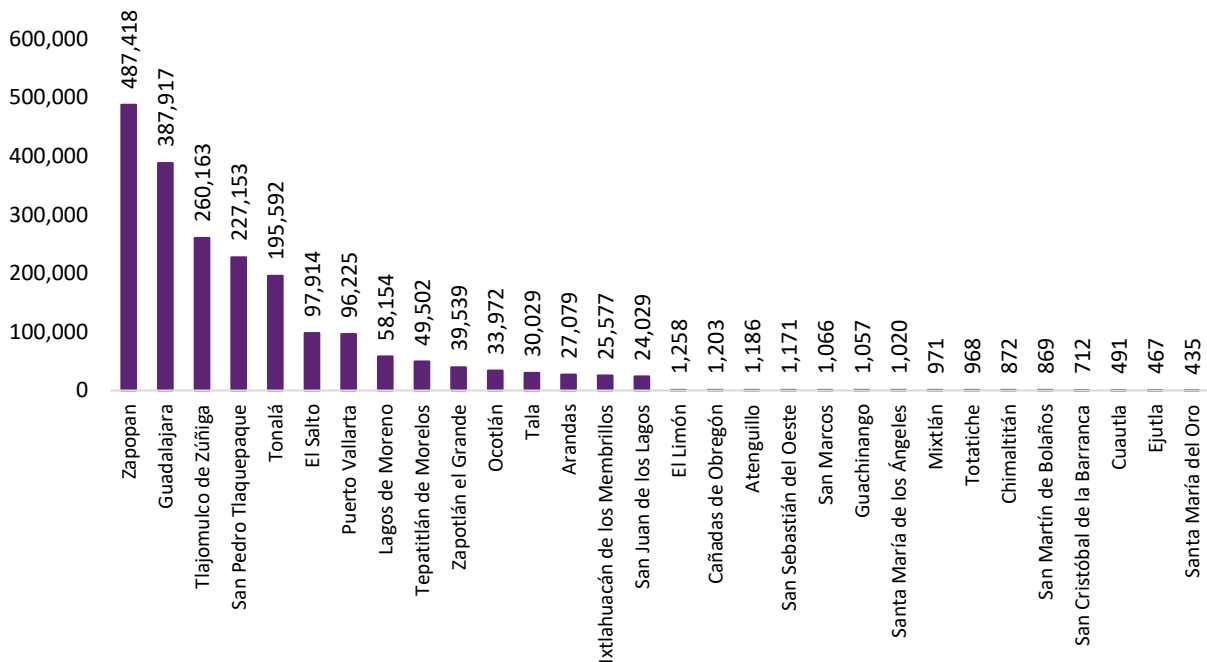
Elaborado por IIEG con base en INEGI; Encuesta Nacional de Ocupación y Empleo.

Población de 12 a 29 años por municipio

A mediados de 2025, los municipios con mayor cantidad de población joven de 12 a 29 años eran Zapopan (487,418), Guadalajara (387,917), Tlajomulco de Zúñiga (260,163), San Pedro Tlaquepaque (227,153), Tonalá (195,592), El Salto (97,914) y Puerto Vallarta (96,225). Estos siete municipios reunían el 65.1% de las personas de este sector poblacional en el estado.

En contraste, los municipios con menor número de personas de 12 a 29 años eran Santa María del Oro (435), Ejutla (467), Cuautla (491), San Cristóbal de la Barranca (712), San Martín de Bolaños (869), Chimaltitán (872), Totatiche (968) y Mixtlán (971); todos ellos con un monto menor a las mil personas adolescentes y jóvenes.

Municipios con mayor y menor cantidad de población de 12 a 29 años, Jalisco al 1 de julio de 2025



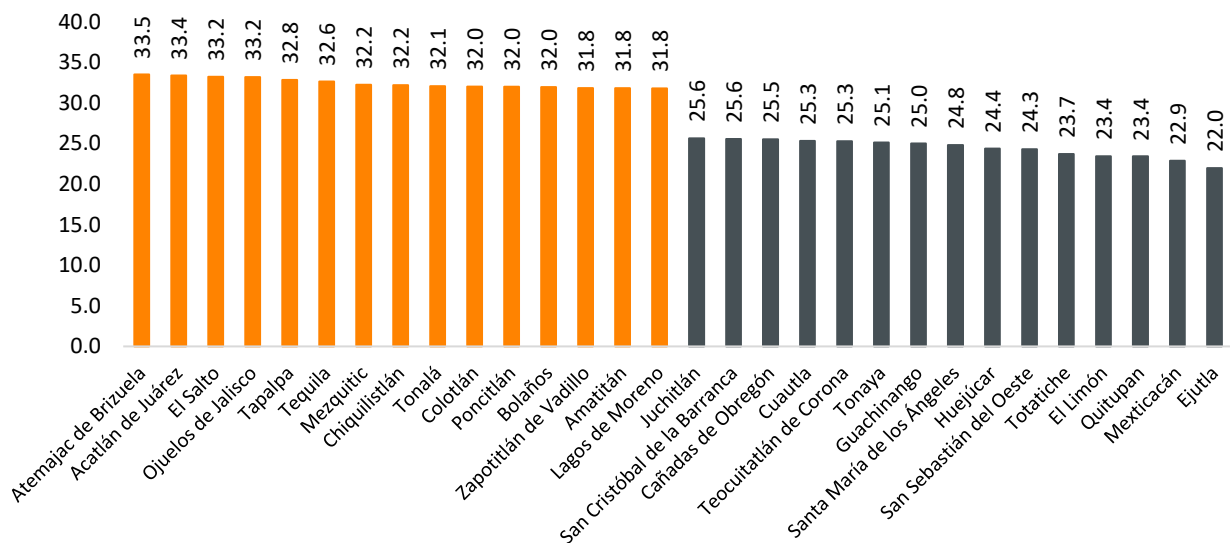
Elaborado por el IIEG con base en CONAPO; SGCONAPO (2025). Reconstrucción y proyecciones de la población de los municipios de México, 1990-2040 (actualización mayo 2025).

Respecto a la proporción de personas de 12 a 29 años en los municipios, destaca que, Atemajac de Brizuela tiene el mayor porcentaje de población de esas edades, con el 33.5% de su población total; seguido de

Acatlán de Juárez con el 33.4%, El Salto con 33.2% y Ojuelos de Jalisco con 33.2%, donde aproximadamente uno de cada 3 de sus habitantes son adolescentes y jóvenes.

Por el contrario, los municipios con menores porcentajes de personas adolescentes y jóvenes son Ejutla, con el 22.0%; seguido de Mexxicacán con 22.9%, Quitupan con 23.4%, El Limón con 23.4%, Totatiche con 23.7%, San Sebastián del Oeste con 24.3%, Huejúcar con 24.4% y Santa María de los Ángeles con un 24.8%; todos ellos con proporciones menores al 25% de la población en edades de 12 a 29 años.

Municipios con mayor y menor proporción de población de 12 a 29 años, Jalisco al 1 de julio de 2025



Elaborado por el IIEG con base en CONAPO; SGCONAPO (2025). Reconstrucción y proyecciones de la población de los municipios de México, 1990-2040 (actualización mayo 2025).