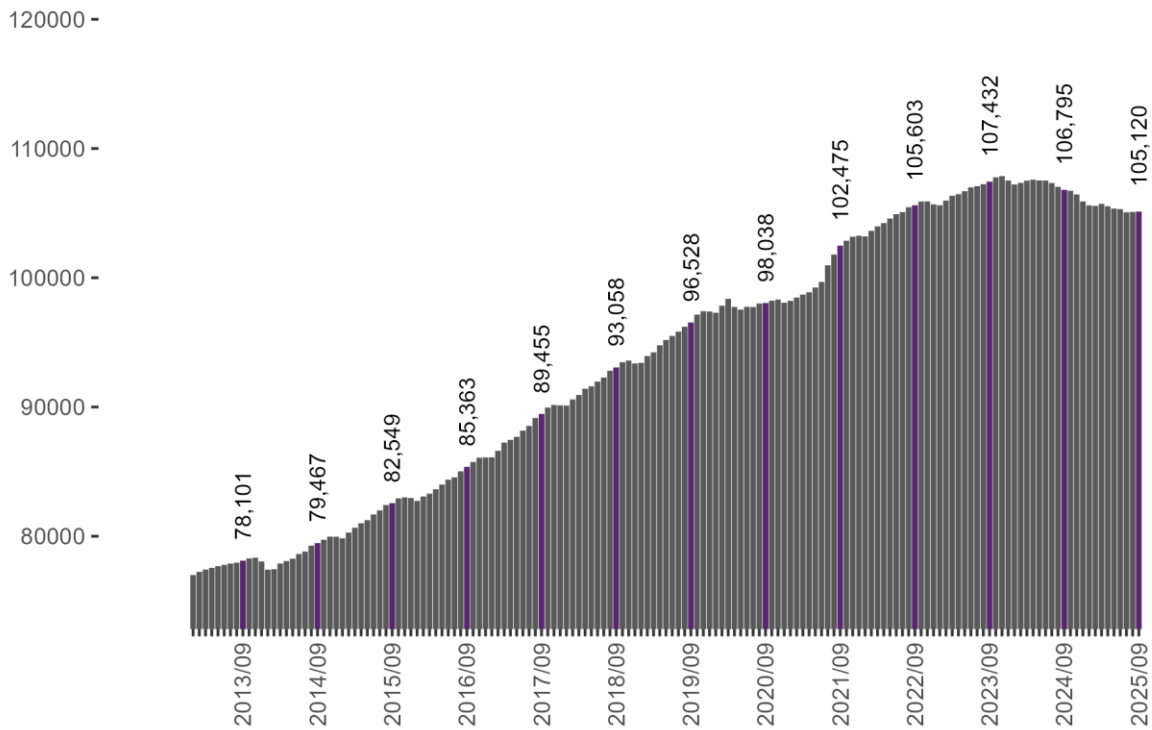


Patrones registrados ante el IMSS, septiembre 2025

En septiembre de 2025, en Jalisco se tenían registrados en el IMSS a 105,120 patrones, lo que implica que 28 patrones se dieron de alta con respecto al mes anterior, representando una variación mensual de 0.03%. Respecto al mismo mes del año anterior, la entidad perdió 1,675 fuentes de empleo. A nivel nacional están registrados 1,039,227 patrones totales, en contraste con el mes anterior que fue de 1,039,351 patrones, lo anterior da una disminución de 124 fuentes de trabajo, lo que representa una tasa mensual de -0.01% y una tasa anual de -2.38%.



Elaboración IIEG, con datos del IMSS.

En septiembre de 2025, dos sectores generaron nuevos patrones. La industria de la construcción obtuvo un aumento de 126 patrones y un aumento de 0.90% en comparación con el mes pasado. Las industrias extractivas obtuvieron un incremento de 2 patrones y variación mensual de 1.57% .

En contraste con estos sectores, la agricultura, ganadería, silvicultura y pesca mostró una caída de 2 patrones y una tasa mensual de -0.05%. El sector comercio reportó una reducción de 27 patrones y una variación mensual de -0.09%. La industria eléctrica y captación de agua potable generó una pérdida de un patrón y una pérdida de 0.45% respecto al mes anterior. De la misma manera, La industria de la transformación presentó una caída de 7 patrones y una tasa mensual de -0.05%. El sector servicios tuvo una disminución de 45 patrones y una disminución de 0.13% en comparación con el mes anterior. Los transportes y comunicaciones presentaron una pérdida de 18 patrones y una pérdida de 0.29% respecto al mes pasado.

Patrones registrados en el IMSS en Jalisco por división económica, agosto y septiembre de 2025

División económica	2025	2025	Variación mensual	
	Agosto	Septiembre	Absoluta	%
Agricultura, Ganadería, Silvicultura, Pesca y Caza	3,794	3,792	-2	-0.05%
Comercio	30,970	30,943	-27	-0.09%
Construcción	13,944	14,070	126	0.90%
Ind. Elec. y Captación de Agua Potable	223	222	-1	-0.45%
Industria de Transformación	15,502	15,495	-7	-0.05%
Industrias Extractivas	127	129	2	1.57%
Servicios	34,321	34,276	-45	-0.13%
Transportes y Comunicaciones	6,211	6,193	-18	-0.29%
Total	105,092	105,120	28	0.03%

Elaboración IIEG, con datos del IMSS.

En el acumulado del enero a septiembre del 2025, tres sectores han observado nuevos registros de patrones. La industria de la construcción obtuvo un aumento de 497 patrones y un aumento de 3.66% en comparación con el trimestre pasado. La industria eléctrica y captación de agua potable generó un incremento de un patrón y un incremento de 0.45% respecto al trimestre anterior. Las industrias extractivas obtuvieron un incremento de 7 patrones y variación trimestral de 5.74%.

En contraste, la agricultura, ganadería, silvicultura y pesca mostró una caída de 73 patrones y una tasa trimestral de -1.89%. El sector comercio reportó una reducción de 583 patrones y una variación trimestral de -1.85%. Por su parte, La industria de la transformación presentó una caída de 240 patrones y una tasa trimestral de -1.53%. El sector servicios tuvo una disminución de 272 patrones y una disminución de 0.79% en comparación con el trimestre anterior. Los transportes y comunicaciones presentaron una pérdida de 120 patrones y una pérdida de 1.90% respecto al trimestre pasado.

Patrones registrados en el IMSS en Jalisco por división económica, cierre 2024 vs septiembre 2025

División económica	2024	2025	Variación acumulada	
	Diciembre	Septiembre	Absoluta	%
Agricultura, Ganadería, Silvicultura, Pesca y Caza	3,865	3,792	-73	-1.89%
Comercio	31,526	30,943	-583	-1.85%
Construcción	13,573	14,070	497	3.66%
Ind. Elec. y Captación de Agua Potable	221	222	1	0.45%
Industria de Transformación	15,735	15,495	-240	-1.53%
Industrias Extractivas	122	129	7	5.74%
Servicios	34,548	34,276	-272	-0.79%
Transportes y Comunicaciones	6,313	6,193	-120	-1.90%
Total	105,903	105,120	-783	-0.74%

Elaboración IIEG, con datos del IMSS.

En el comparativo anual de septiembre, se perdieron 1,675 patrones nuevos con una tasa anual de -1.57%. En este periodo, tres sectores han observado registros positivos.

La industria de la construcción obtuvo un aumento de 152 patrones y un aumento de 1.09% en comparación con el año pasado. La industria eléctrica y captación de agua potable generó un incremento de 4 patrones y un incremento de 1.83% respecto al año anterior. Las industrias extractivas obtuvieron un incremento de 7 patrones y variación anual de 5.74%.

En contraste, la agricultura, ganadería, silvicultura y pesca mostró una caída de 100 patrones y una tasa anual de -2.57%. El sector comercio reportó una reducción de 809 patrones y una variación anual de -2.55%. La industria de la transformación presentó una caída de 415 patrones y una tasa anual de -2.61%. El sector servicios tuvo una disminución de 379 patrones y una disminución de 1.09% en comparación con el año anterior. Los transportes y comunicaciones presentaron una pérdida de 135 patrones y una pérdida de 2.13% respecto al año pasado.

Patrones registrados en el IMSS en Jalisco por división económica, septiembre 2024-2025

División económica	2024	2025	Variación anual	
	Septiembre	Septiembre	Absoluta	%
Agricultura, Ganadería, Silvicultura, Pesca y Caza	3,892	3,792	-100	-2.57%
Comercio	31,752	30,943	-809	-2.55%
Construcción	13,918	14,070	152	1.09%
Ind. Elec. y Captación de Agua Potable	218	222	4	1.83%
Industria de Transformación	15,910	15,495	-415	-2.61%
Industrias Extractivas	122	129	7	5.74%
Servicios	34,655	34,276	-379	-1.09%
Transportes y Comunicaciones	6,328	6,193	-135	-2.13%
Total	106,795	105,120	-1,675	-1.57%

Elaboración IIEG, con datos del IMSS.

En septiembre de 2025, cinco rangos de tamaño presentaron ganancias en el número de patrones. El rango de patrones con un puesto de trabajo reportó un aumento de 17 patrones y una tasa mensual de 0.06%. Los patrones con 6 y hasta 50 puestos de trabajo generaron un aumento de 91 patrones y un aumento de 0.28% en comparación con el mes pasado. El rango de patrones con 51 y hasta 250 puestos de trabajo obtuvo un incremento de 29 patrones y un incremento de 0.66% respecto al mes anterior. El grupo de patrones con 251 y hasta 500 puestos de trabajo presentó un aumento de 9 patrones y una tasa mensual de 1.45%. Los patrones con más de 1,000 puestos de trabajo tuvieron un aumento de 2 patrones y un aumento de 1.17% en comparación con el mes anterior.

En contraste, el grupo de patrones con 2 y hasta 5 puestos de trabajo mostró una reducción de 118 patrones y una variación mensual de -0.29% . Los patrones con 501 y hasta 1,000 puestos de trabajo obtuvieron una reducción de 2 patrones y variación mensual de -0.73% .

Patrones registrados en el IMSS en Jalisco por tamaño, agosto y septiembre de 2025

Tamaño	2025		Variación mensual	
	Agosto	Septiembre	Absoluta	%
Patrones con un puesto de trabajo	26,407	26,424	17	0.06%
Patrones con 2 y hasta 5 PT	40,496	40,378	-118	-0.29%
Patrones con 6 y hasta 50 PT	32,702	32,793	91	0.28%
Patrones con 51 y hasta 250 PT	4,422	4,451	29	0.66%
Patrones con 251 y hasta 500 PT	619	628	9	1.45%
Patrones con 501 y hasta 1,000 PT	275	273	-2	-0.73%
Patrones con más de 1,000 PT	171	173	2	1.17%
Total	105,092	105,120	28	0.03%

Elaboración IIEG, con datos del IMSS.

En el comparativo anual de los patrones registrados ante el IMSS en septiembre de 2025, dos rangos de tamaño presentaron aumentos en sus registros. El rango de patrones con 51 y hasta 250 puestos de trabajo obtuvo un incremento de 68 patrones y un incremento de 1.55% respecto al año anterior. El grupo de patrones con 251 y hasta 500 puestos de trabajo presentó un aumento de 19 patrones y una tasa anual de 3.12%.

En contraste, el rango de patrones con un puesto de trabajo reportó una caída de 464 patrones y una tasa anual de -1.73%. El grupo de patrones con 2 y hasta 5 puestos de trabajo mostró una reducción de 1,043 patrones y una variación anual de -2.52%. Los patrones con 6 y hasta 50 puestos de trabajo generaron una disminución de 248 patrones y una disminución de 0.75% en comparación con el año pasado. Los patrones con 501 y hasta 1,000 puestos de trabajo obtuvieron una reducción de 4 patrones y variación anual de -1.44%. Los patrones con más de 1,000 puestos de trabajo tuvieron una disminución de 3 patrones y una disminución de 1.70% en comparación con el año anterior.

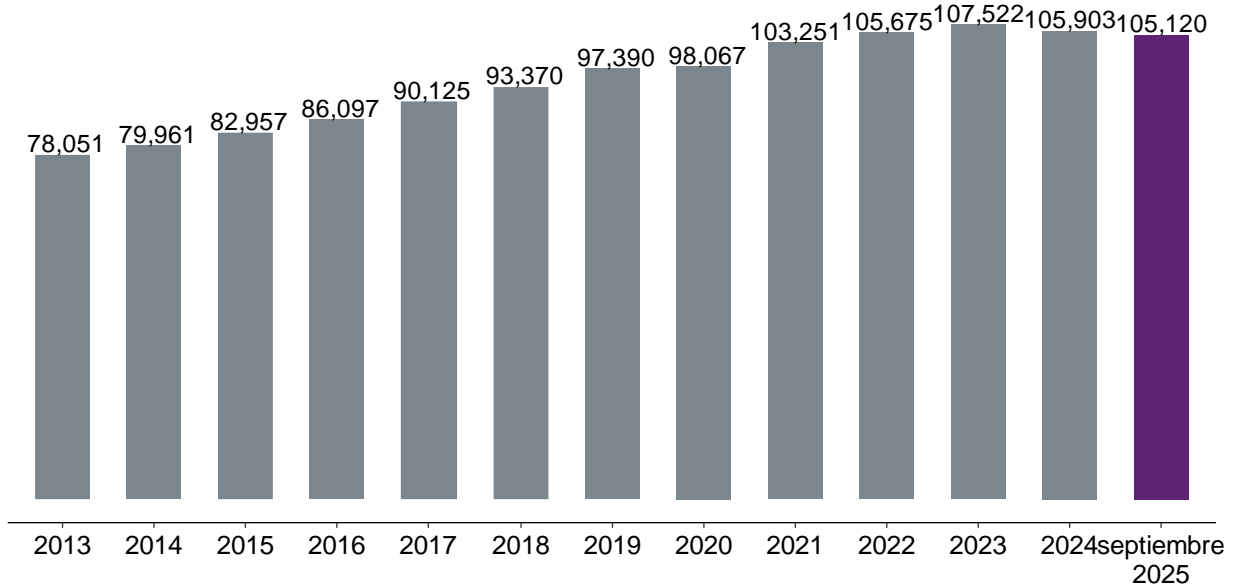
Patrones registrados en el IMSS en Jalisco por tamaño, septiembre 2024-2025

División económica	2024	2025	Variación anual	
	Septiembre	Septiembre	Absoluta	%
Patrones con un puesto de trabajo	26,888	26,424	-464	-1.73%
Patrones con 2 y hasta 5 PT	41,421	40,378	-1,043	-2.52%
Patrones con 6 y hasta 50 PT	33,041	32,793	-248	-0.75%
Patrones con 51 y hasta 250 PT	4,383	4,451	68	1.55%
Patrones con 251 y hasta 500 PT	609	628	19	3.12%
Patrones con 501 y hasta 1,000 PT	277	273	-4	-1.44%
Patrones con más de 1,000 PT	176	173	-3	-1.70%
Total	106,795	105,120	-1,675	-1.57%

Elaboración IIEG, con datos del IMSS.

En septiembre de 2025 se registraron en Jalisco 105,120 patrones, lo que representó una caída en comparación con el cierre de 2024 cuando se contabilizaron 105,903 patrones. Estas cifras implican que existen en este mes 783 registros patronales menos en la entidad con respecto al cierre de 2024.

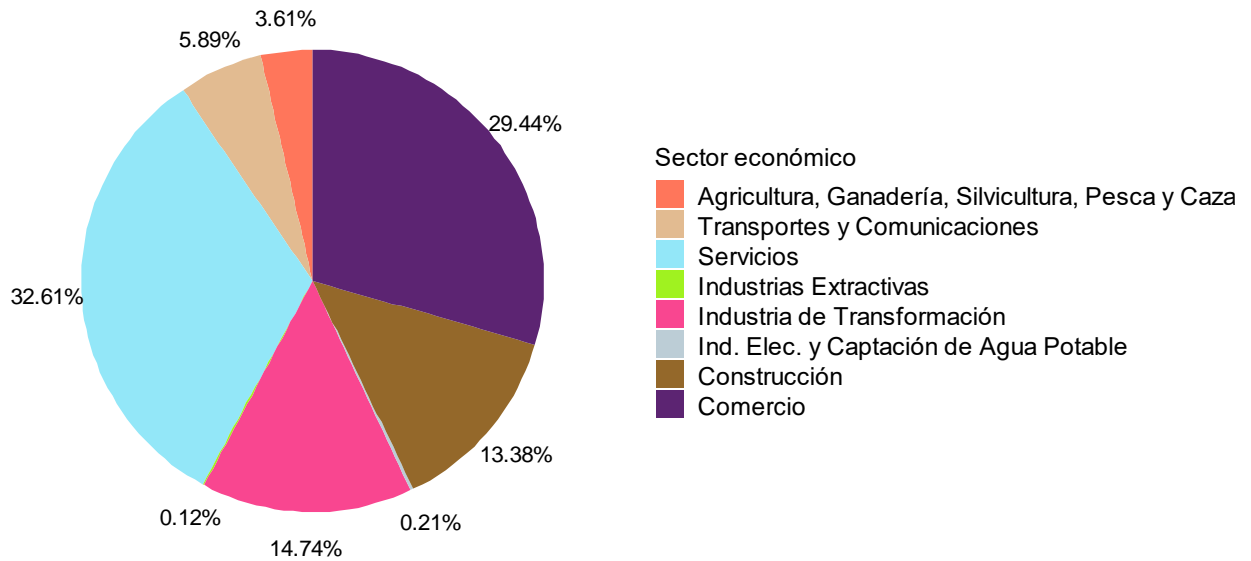
Patrones registrados en el IMSS en Jalisco, cierre 2013-2024 y septiembre 2025



Elaboración IIEG, con datos del IMSS.

En la distribución porcentual de patrones registrados por sector de actividad económica en septiembre de 2025, se observa que el sector servicios concentra la mayor proporción de patrones con 32.61%, seguido por el sector comercio con 29.44% y la industria de transformación con 14.74%.

Patrones de Jalisco registrados en el IMSS, por división económica, septiembre de 2025



Elaboración IIEG, con datos del IMSS.