

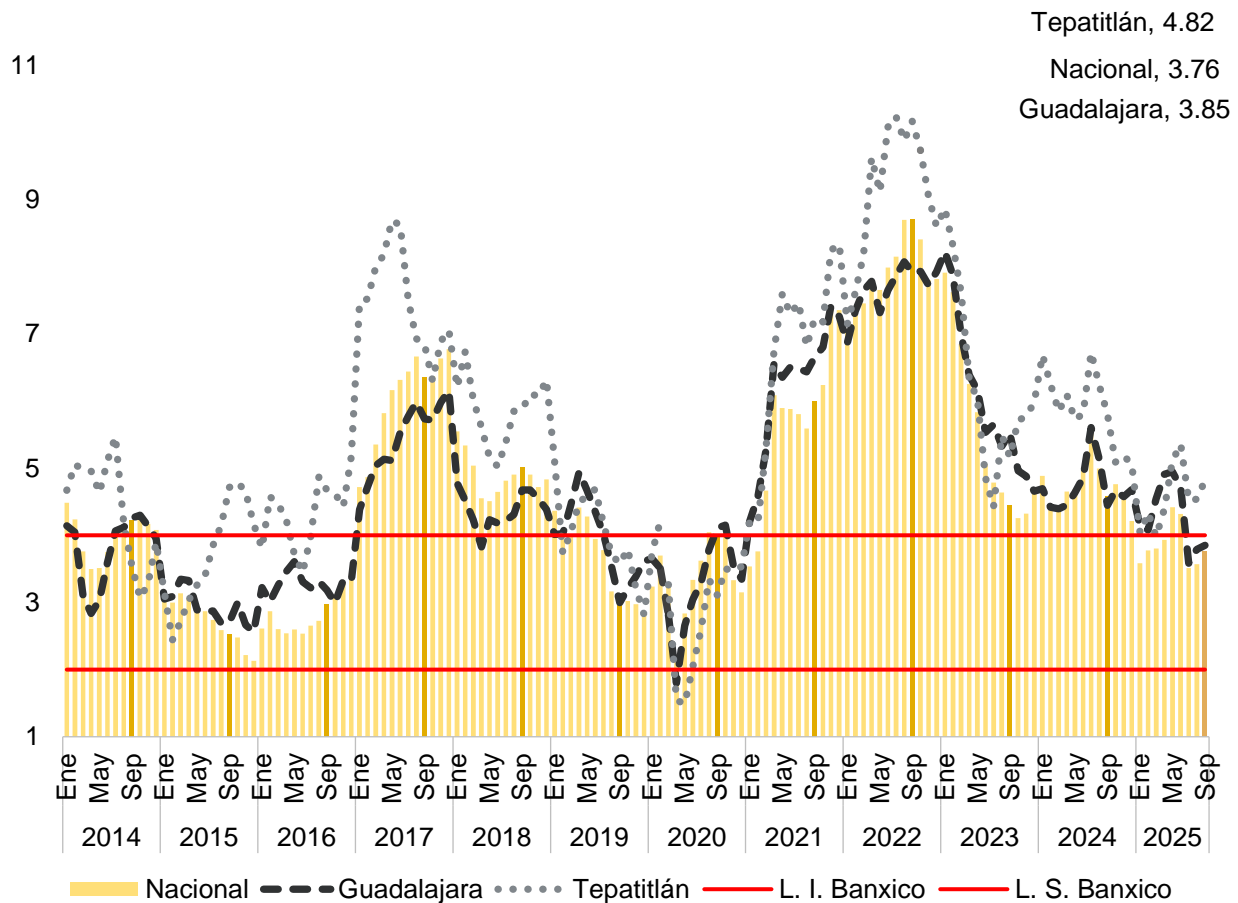
Inflación en Jalisco, Guadalajara y Tepatitlán en septiembre 2025

INEGI publica información de la inflación para algunas ciudades seleccionadas y, para el caso de Jalisco, se reporta información de Guadalajara y Tepatitlán.

La inflación nacional de septiembre a tasa anual fue de 3.76%, la cual se encuentra dentro del rango de 2.00% y 4.00% establecido por el Banco de México como objetivo inflacionario; la inflación fue mayor a la del mes anterior cuando se registró una tasa anual de 3.57% ligando 3 meses dentro de la banda de control del Banco de México y siendo esta cifra la trigésimo cuarta más alta registrada desde enero de 2001 cuando fue de 8.11%.

Guadalajara presenta un incremento en los precios de 3.85% a tasa anual, mayor a la del mes previo de 3.79% sumando once meses consecutivos siendo mayor a la nacional. En el caso de Tepatitlán la inflación anual de septiembre fue de 4.82%, porcentaje mayor al observado en el mes anterior de 4.54%.

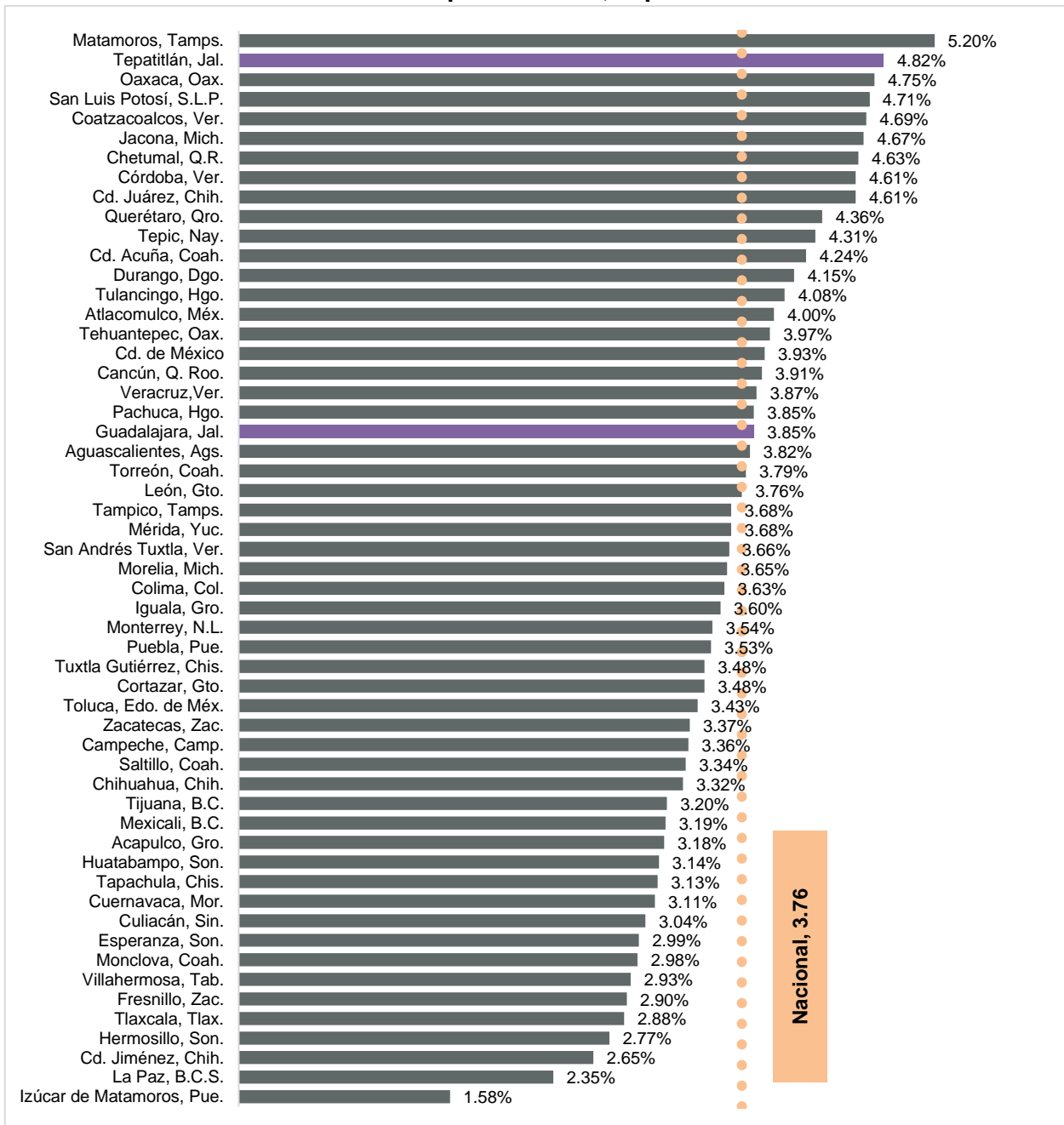
Inflación mensual a tasa anual, enero 2013 - septiembre 2025



Elaboración del IIEG, con información de INEGI.
Nota: L. I. = límite inferior, L. S. = límite superior.

Por ciudades, Guadalajara se posicionó en el lugar 21 de 55 ciudades monitoreadas, mientras que Tepatlán se ubicó en la posición 2. La inflación anual más alta la registró Matamoros, Tamaulipas con 5.2%. La inflación más baja se observó en Izúcar de Matamoros, Puebla con 1.58% anual. En este mes 23 ciudades tuvieron una inflación más alta a la nacional.

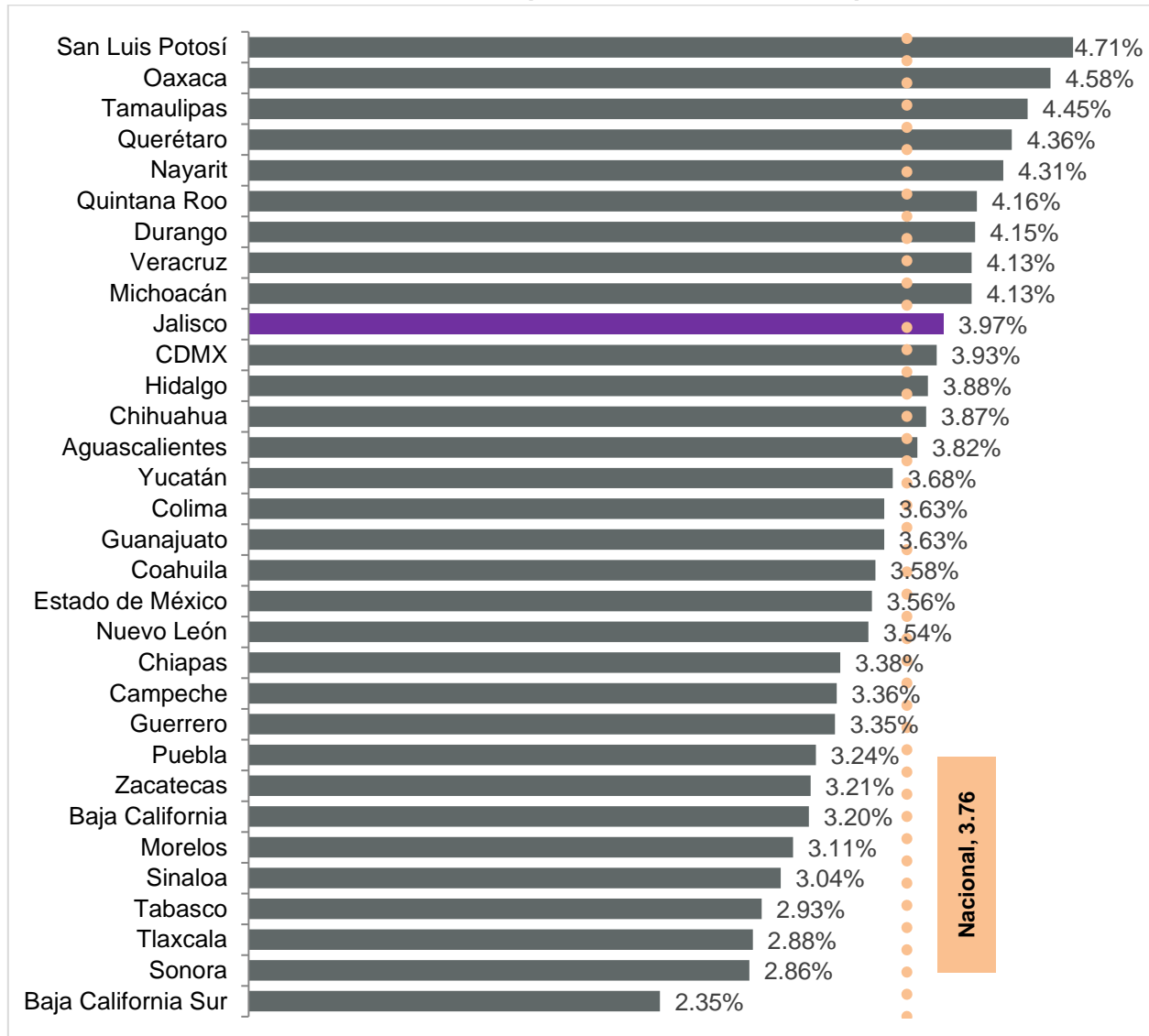
Inflación anual por ciudades, septiembre 2025



Elaboración del IIEG, con información de INEGI.

En lo que se refiere a la inflación por entidad federativa, Jalisco se encuentra en el décimo lugar de las entidades con mayor incremento en los precios con 3.97% en septiembre, la cual es mayor a la del mes anterior de 3.89% además de ser mayor a la nacional de 3.76%. San Luis Potosí fue la entidad que registró el mayor incremento a tasa anual en los precios con 4.71%, mientras que Baja California Sur es la que presentó la menor variación a tasa anual con 2.35%. Catorce entidades se encuentran por arriba de la inflación nacional.

Inflación mensual a tasa anual por entidad federativa, septiembre 2025



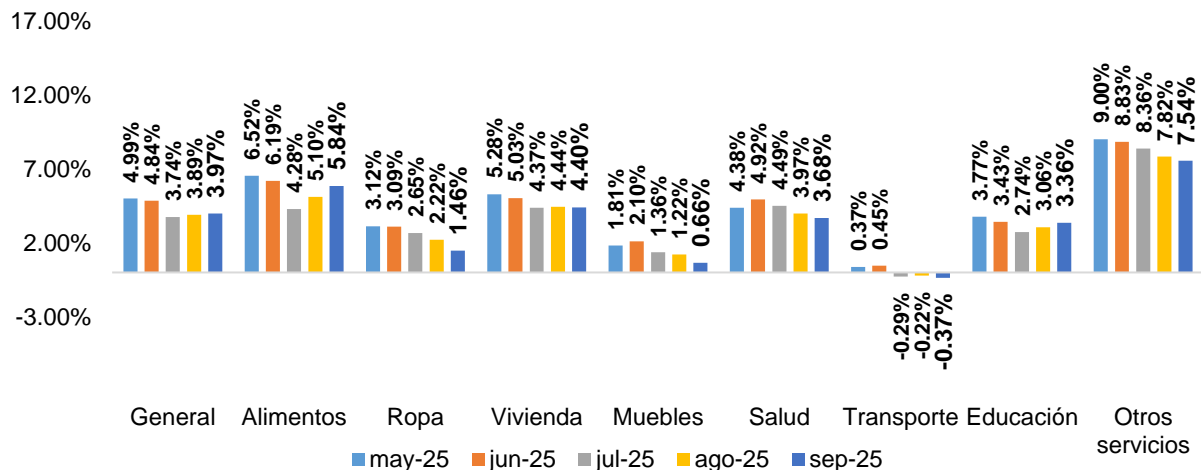
Elaboración del IIEG, con información de INEGI.

Adicionalmente, el INEGI presenta información del Índice Nacional de Precios al Consumidor estatal por objeto de gasto, el cual se desgrega en los 8 grupos siguientes: 1 alimentos, bebidas y tabaco; 2 ropa, calzado y accesorios; 3 vivienda, 4 muebles, aparatos y accesorios domésticos; 5 salud y cuidado personal; 6 transporte, 7 educación y esparcimiento; y, 8 otros servicios.

En Jalisco, la inflación general acumula dos meses de aumentos consecutivos a tasa anual. Por rubro, la inflación anual en alimentos aumentó a 5.84%, siendo de 5.10% del mes previo. El rubro de ropa, calzado y accesorios tuvo una caída al registrar 1.46% a tasa anual, al igual que el rubro de la vivienda que registró un aumento en los precios de 4.40% por debajo del mes anterior de 4.44% anual.

El objeto de gasto de muebles tuvo un crecimiento anual de 0.66% en septiembre, menor que el mes anterior de 1.22% anual. Por su parte, el gasto en salud tuvo una inflación de 3.68% a tasa anual, acumulando tres meses consecutivos de caídas en la tasa. En el rubro de transporte el crecimiento en los precios fue de -0.37% a tasa anual, mientras que los gastos en educación registraron 3.36% de variación anual. Finalmente, los gastos en otros servicios registraron un crecimiento en los precios de 7.54% en el mes.

Variación anual del índice de precios por objeto de gasto en Jalisco, mayo 2025 - septiembre 2025



Elaboración del IIEG, con información de INEGI.