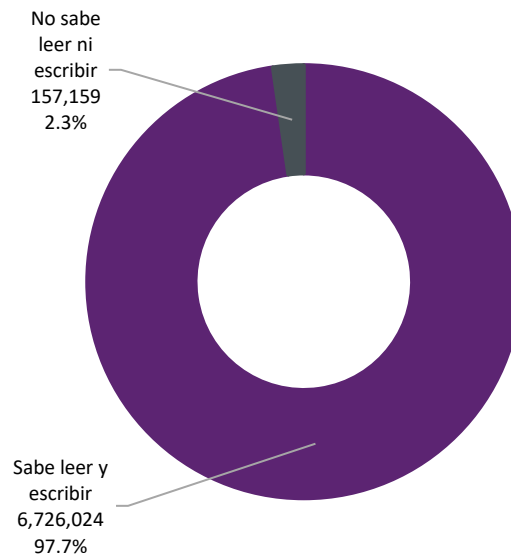


Alfabetización en Jalisco 2025

La Organización de las Naciones Unidas para la Educación, la Ciencia y la Cultura (UNESCO,2025¹), considera que la alfabetización es un derecho humano fundamental para todas y todos, que a su vez, abre la puerta al disfrute de otros derechos humanos, mayores libertades y una ciudadanía global. Por este motivo, el Instituto de Información Estadística y Geográfica (IIEG) de Jalisco, presenta un panorama general sobre esta temática en el estado.

Conforme a datos de la Encuesta Nacional de Ocupación y Empleo (ENOE), al segundo trimestre del 2025, había en Jalisco 6 millones 883 mil 183 personas de 15 años y más; de las cuales, 6 millones 726 mil 024 estaban alfabetizadas, mientras que un monto de 157 mil 159, no sabían leer ni escribir un recado.

Población de 15 años y más según condición para leer y escribir, Jalisco al segundo trimestre de 2025



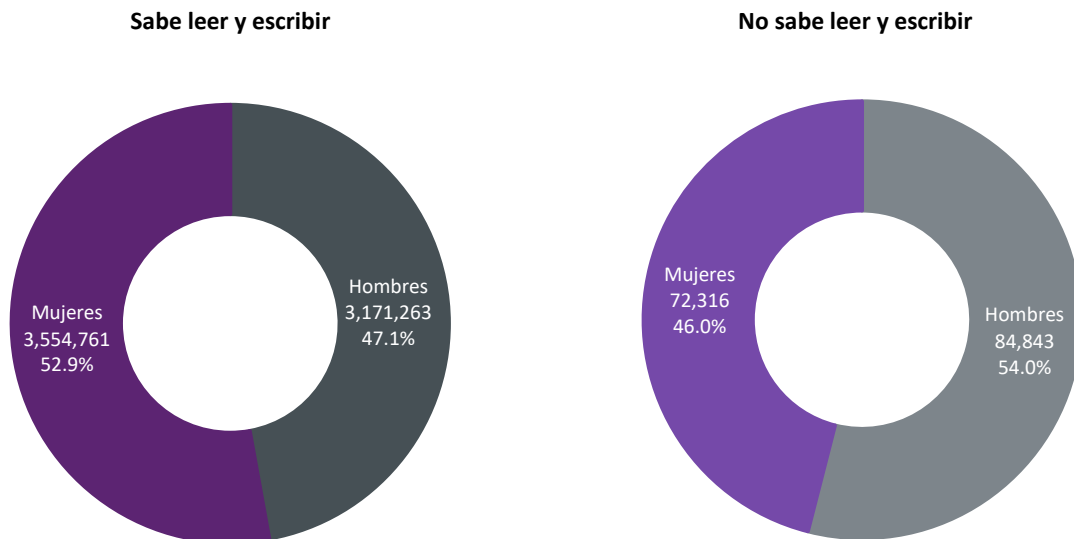
Elaborado por el IIEG con base en INEGI; Encuesta Nacional de Ocupación y Empleo (ENOE).

Entre la población alfabetizada en el estado 3 millones 554 mil 761 eran mujeres, que representaban el 52.9%; en tanto que, para los hombres este porcentaje era de 47.1%, con un monto de 3 millones 171 mil 263. Lo anterior significa que, había 112.1 personas del sexo femenino que sabían leer y escribir por cada 100 varones alfabetizados.

¹ <https://www.unesco.org/es/days/literacy>

Respecto a la población de 15 años y más analfabeta (157,159), el 46.0% (72,316) eran personas del sexo femenino y el 54.0% (84,843) del masculino. Lo que implica que, en la entidad había 85.2 mujeres que no sabían leer y escribir un recado, por cada 100 hombres en la misma situación.

Población de 15 años y más según sexo y condición para leer y escribir, Jalisco al segundo trimestre de 2025



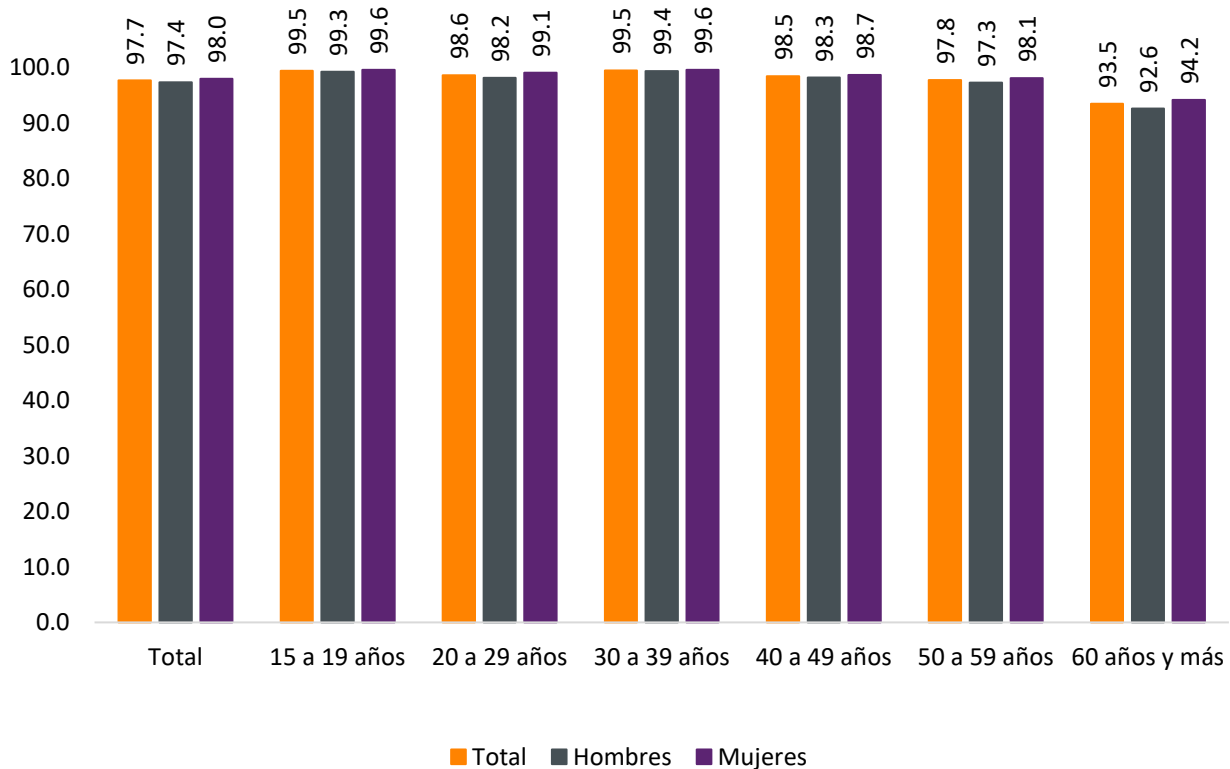
Elaborado por el IIEG con base en INEGI; Encuesta Nacional de Ocupación y Empleo (ENOE).

En lo que se refiere a la tasa de alfabetización, al segundo trimestre de 2025, el 97.7% de la población jalisciense de 15 años y más sabía leer y escribir un recado. Al analizar por sexo, se observa que la tasa es similar entre los hombres (97.4%) y entre las mujeres (98.0%).

Asimismo, por grupos de edad, las tasas de alfabetización son ligeramente mayores en los grupos etarios más jóvenes; de tal forma que el 99.5% de las y los adolescentes de 15 a 19 años en Jalisco, sabían leer y escribir un recado; así como el 98.6% de las personas jóvenes de 20 a 29 años. Por su parte, el 99.5% de las personas adultas de 30 a 39 años eran alfabetas, situación compartida por el 98.5% de las de 40 a 49 años y el 97.8% de las de 50 a 59 años.

En contraste, la tasa de alfabetización más baja en el estado se registró en el grupo de 60 años y más, donde el 93.5% de las personas del grupo de edad estaban alfabetizadas, lo que significaba que, al segundo trimestre del 2025, al menos 9 de cada 10 personas en edades avanzadas sabían leer y escribir.

Tasas de alfabetización de la población de 15 años y más según sexo y grupos de edad, Jalisco, al segundo trimestre de 2025



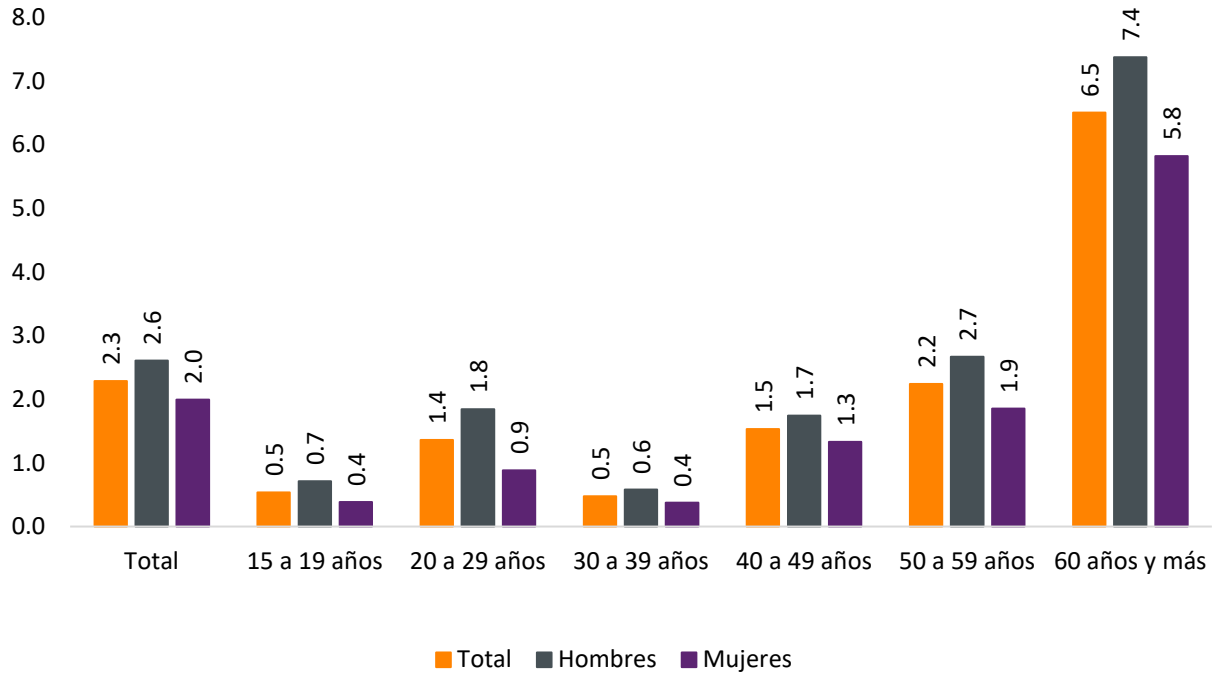
Elaborado por el IIEG con base en INEGI; Encuesta Nacional de Ocupación y Empleo (ENOE).

Es importante señalar que al segundo trimestre del 2025, un 2.3% de la población jalisciense de 15 años y más no sabía leer y escribir un recado. Entre los hombres, la tasa de analfabetismo era levemente mayor, del 2.6%; mientras que, para las mujeres de las mismas edades era del 2.0%.

En este sentido, señala la UNESCO (2025)² que, “la alfabetización es la base para adquirir conocimientos, habilidades, valores, actitudes y comportamientos más amplios que fomenten una cultura de paz duradera, basada en el respeto a la igualdad y la no discriminación, el estado de derecho, la solidaridad, la justicia, la diversidad y la tolerancia” que sirvan como medios para construir relaciones armoniosas con uno mismo, con otras personas y con el planeta”.

² <https://www.unesco.org/es/days/literacy-day>

Tasas de analfabetismo de la población de 15 años y más por sexo y grupos de edad, Jalisco, al segundo trimestre de 2025



Elaborado por el IIEG con base en INEGI; Encuesta Nacional de Ocupación y Empleo (ENOE).