

## **Incidencia delictiva en la región Costa Sur de Jalisco Octubre 2024 a septiembre 2025**

En la actual ficha informativa se presenta la incidencia delictiva ocurrida en la región Costa Sur del estado de Jalisco, es decir, la presunta ocurrencia de delitos del fuero común registrados en carpetas de investigación por parte de la Fiscalía del Estado de Jalisco.

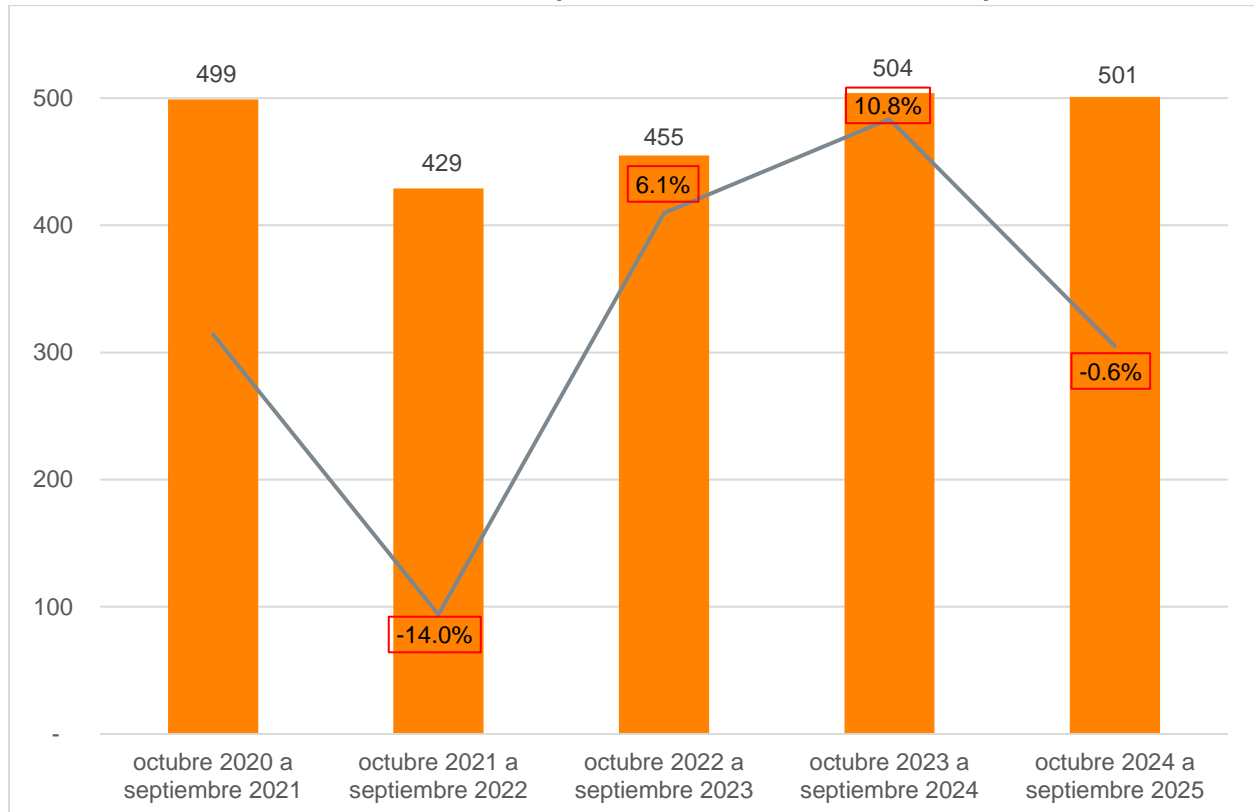
La incidencia es de acuerdo con los 16 delitos de seguimiento prioritario que se muestran en la plataforma de seguridad: Abuso sexual infantil, feminicidio, homicidio doloso, lesiones dolosas, robo a bancos, robo a carga pesada, robo a cuentahabientes, robo a interior de vehículo, robo a negocio, robo a persona, robo de vehículos particulares, robo a casa habitación, robo de autopartes, robo de motocicleta, violación y violencia familiar.

A continuación, se reporta la incidencia delictiva ocurrida durante el periodo de octubre 2024 a septiembre 2025 y el documento se divide en dos secciones: la primera muestra la incidencia de Costa Sur y en la segunda se detalla la información de cada municipio que se ubica en la región.

## I. Región Costa Sur

En la región Costa Sur de Jalisco se abrieron 501 carpetas de investigación durante el periodo de octubre 2024 a septiembre 2025, con un decremento de 0.6% respecto al periodo de octubre 2023 a septiembre 2024, cuando se registraron 504 carpetas. El periodo que registró el mayor número de denuncias fue de octubre 2023 a septiembre 2024, con 504 carpetas de investigación (Ver gráfica 1).

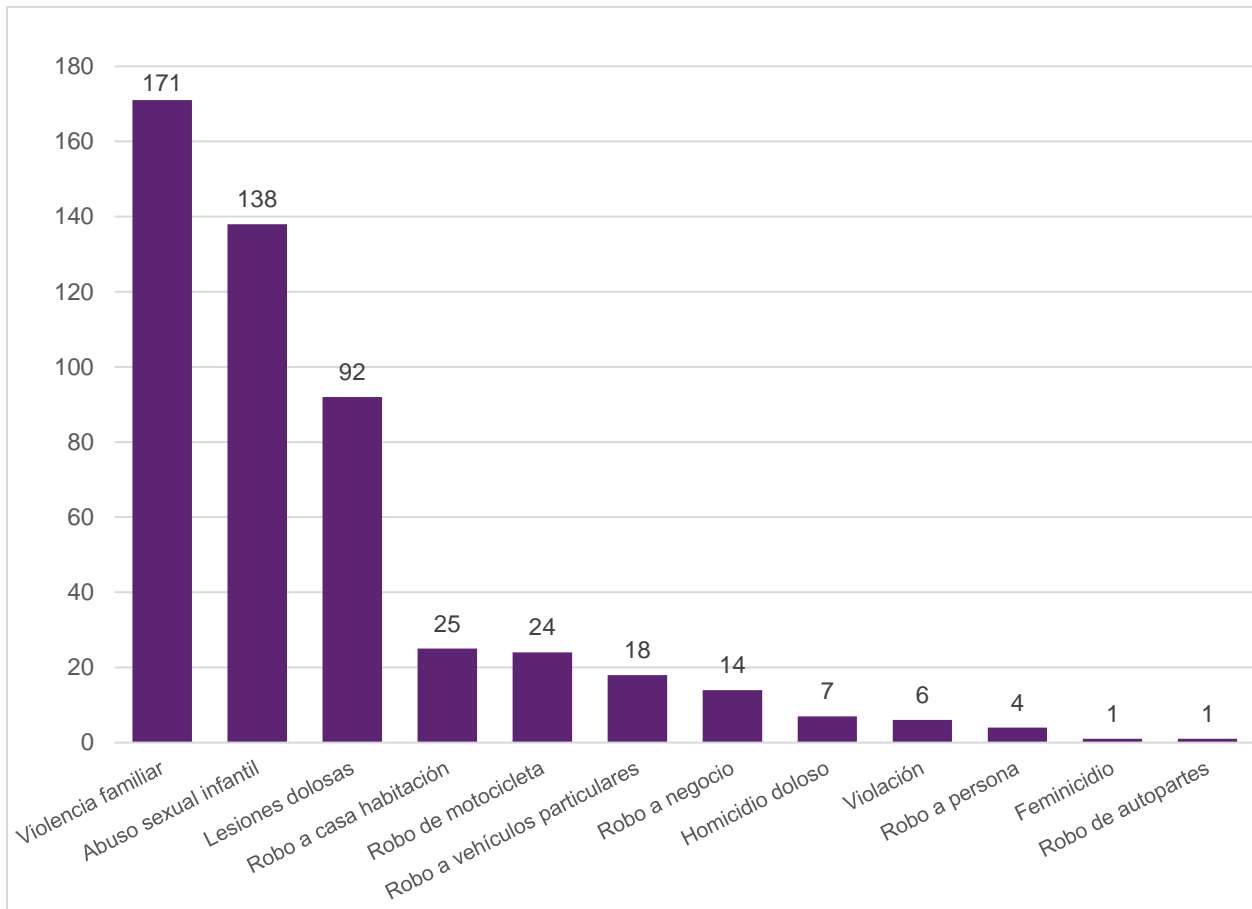
**Gráfica 1. Incidencia delictiva en la región Costa Sur de Jalisco  
Por total y crecimiento porcentual  
Períodos anuales octubre 2020 a septiembre 2021 - octubre 2024 a septiembre 2025**



**Fuente:** Elaborado por el IIEG con datos de las averiguaciones previas y/o carpetas de investigación iniciadas en las agencias del Ministerio Público proporcionados por la Fiscalía del Estado de Jalisco.

El delito que tuvo la mayor incidencia en el periodo de referencia fue violencia familiar con 171 carpetas (34.1% del total), seguido de abuso sexual infantil con 138 denuncias (27.5%) y lesiones dolosas con 92 (18.4%); en la región, los delitos que tuvieron el menor número de registros fueron feminicidio y robo de autopartes con 1 carpeta cada uno. Los delitos que no registraron denuncias fueron robo a bancos, robo a carga pesada, robo a cuentahabientes y robo a interior de vehículos (Ver gráfica 2).

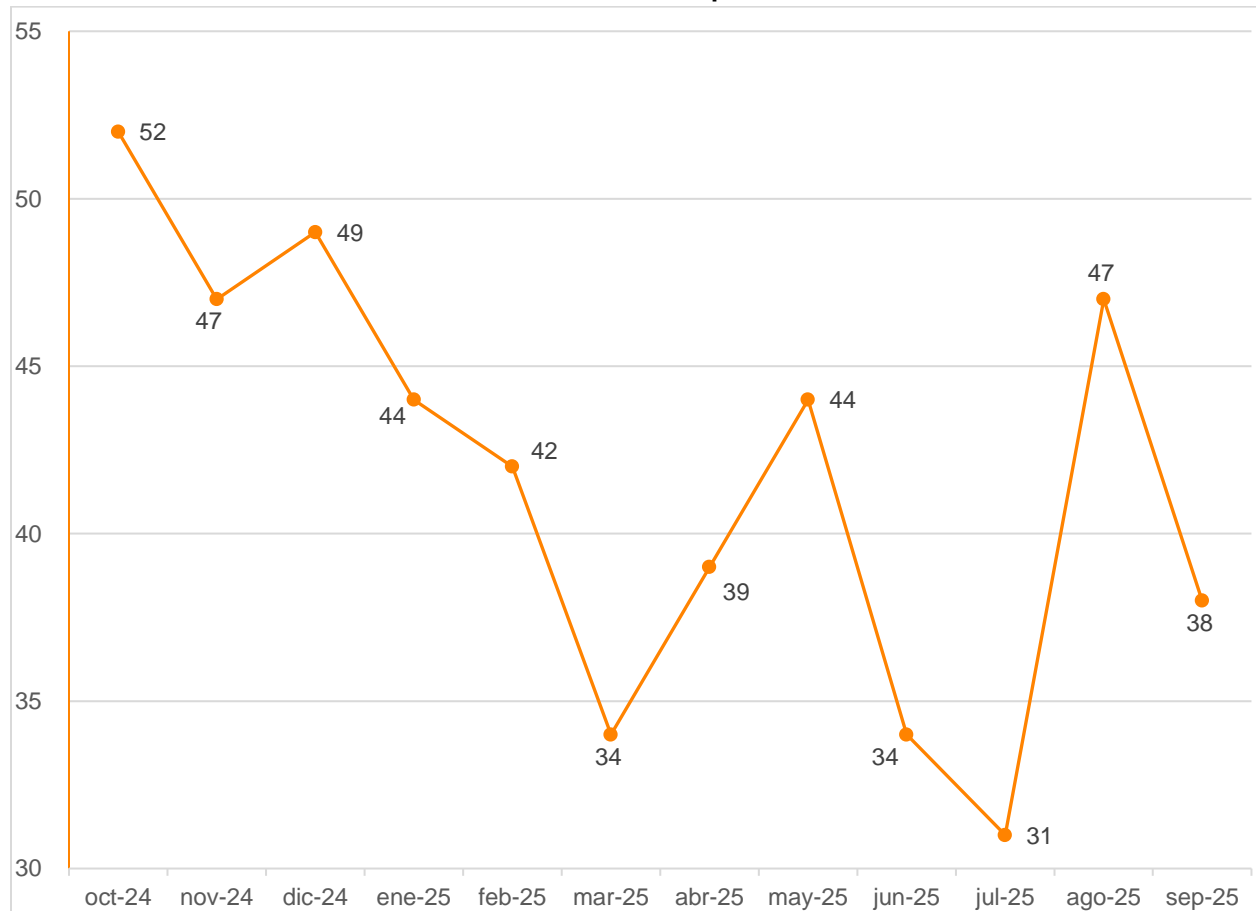
**Gráfica 2. Incidencia delictiva en la región Costa Sur de Jalisco  
Por tipo de delito  
Octubre 2024 a septiembre 2025**



**Fuente:** Elaborado por el IIEG con datos de las averiguaciones previas y/o carpetas de investigación iniciadas en las agencias del Ministerio Público proporcionados por la Fiscalía del Estado de Jalisco.

Durante el periodo de octubre 2024 a septiembre 2025, el mes que tuvo el mayor número de denuncias fue octubre de 2024 con 52 carpetas de investigación, al siguiente mes se registró una baja de 9.6%. El segundo mes con el mayor registro en el periodo fue diciembre de 2024 con 49 denuncias y contrario a lo anterior, julio de 2025 fue el mes con el menor número de carpetas con 31 casos (Ver gráfica 3).

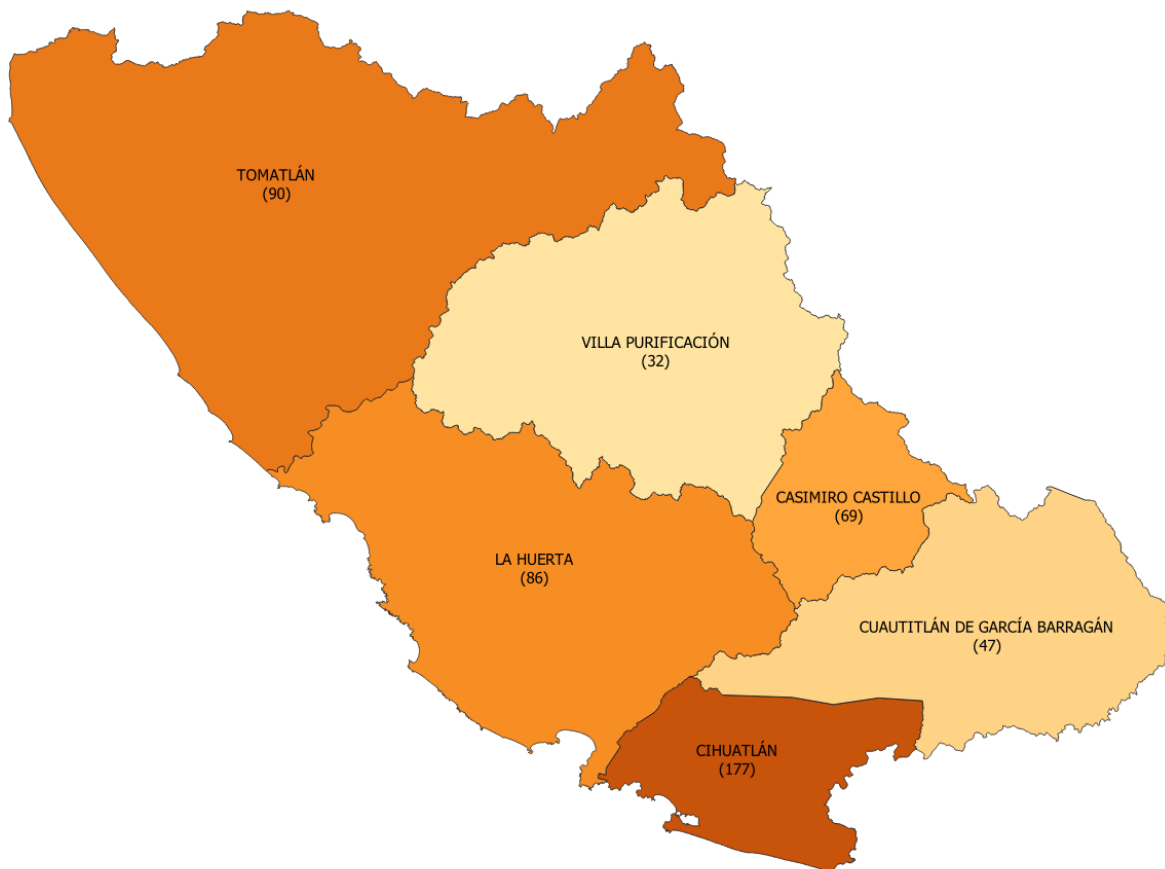
**Gráfica 3. Incidencia delictiva en la región Costa Sur de Jalisco  
Por mes  
Octubre 2024 a septiembre 2025**



**Fuente:** Elaborado por el IIEG con datos de las averiguaciones previas y/o carpetas de investigación iniciadas en las agencias del Ministerio Público proporcionados por la Fiscalía del Estado de Jalisco.

De las 501 carpetas de investigación que se abrieron en la región Costa Sur durante el periodo de octubre 2024 a septiembre 2025, en el municipio de Cihuatlán se registró el 35.3% de las carpetas (177), seguido de Tomatlán con el 18.0% (90) y en La Huerta el 17.2% (86). En Cuautitlán de García Barragán se reportaron 47 carpetas y en Villa Purificación 32 carpetas, que representó el 6.4% de la región (Ver figura 1).

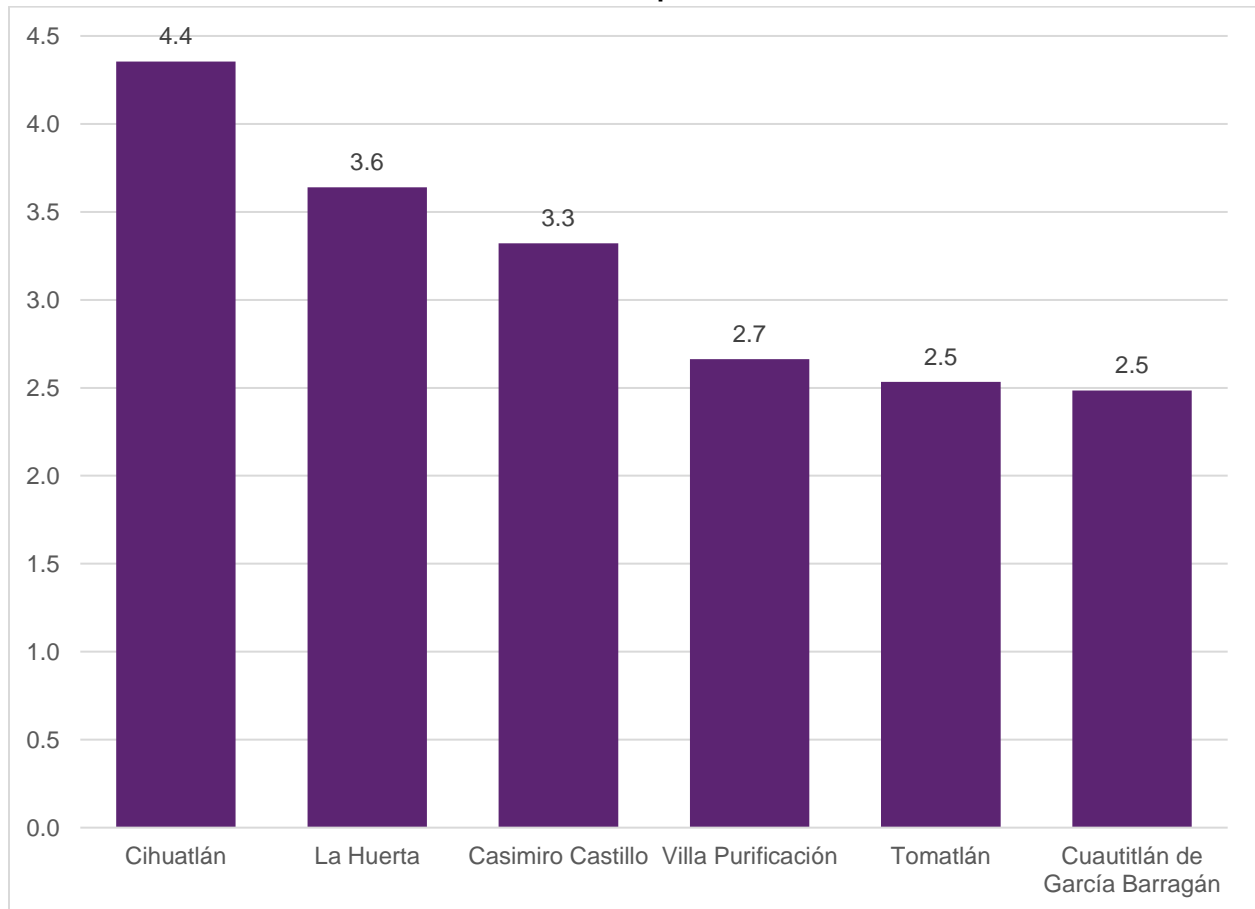
**Figura 1. Incidencia delictiva en la región Costa Sur de Jalisco  
Por municipio  
Octubre 2024 a septiembre 2025**



**Fuente:** Elaborado por el IIEG con datos de las averiguaciones previas y/o carpetas de investigación iniciadas en las agencias del Ministerio Público proporcionados por la Fiscalía del Estado de Jalisco.

Respecto a la tasa de incidencia delictiva, en Cihuatlán se tuvo la mayor tasa con 4.4 carpetas por cada 1,000 habitantes, seguido de La Huerta con 3.6 carpetas por cada 1,000 habitantes. Aunque no fueron los municipios con el menor número de denuncias, Tomatlán y Cuautitlán de García Barragán fueron los municipios con la menor tasa de incidencia con 2.5 carpetas por cada 1,000 habitantes (Ver gráfica 4).

**Gráfica 4. Tasa de incidencia delictiva por cada mil habitantes en la región Costa Sur de Jalisco, por municipio  
Octubre 2024 a septiembre 2025**

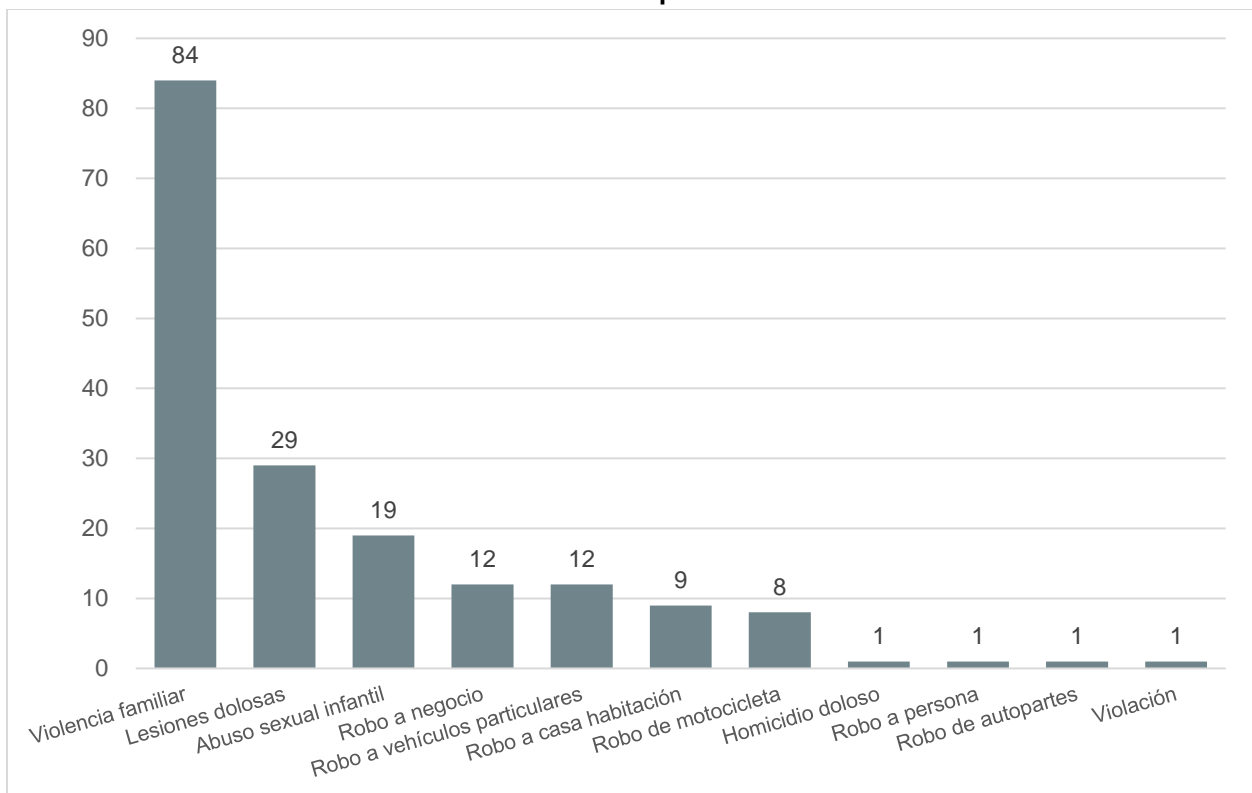


**Fuente:** Elaborado por el IIEG con datos de las averiguaciones previas y/o carpetas de investigación iniciadas en las agencias del Ministerio Público proporcionados por la Fiscalía del Estado de Jalisco y la proyección de la población estatal a mitad de 2025 estimadas por CONAPO.

## I. Municipios

En el municipio de Cihuatlán se abrieron 177 carpetas de investigación por delitos cometidos durante el periodo de octubre 2024 a septiembre 2025, con un decremento de 17.3% respecto al periodo de octubre 2023 a septiembre 2024, cuando se iniciaron 214 carpetas. El delito de violencia familiar registró el 47.5% de las denuncias en el municipio con 84 casos, el 16.4% de carpetas fue por lesiones dolosas (29) y el 10.7% por abuso sexual infantil (19); los delitos con el menor número de registros fueron homicidio doloso, robo a persona, robo de autopartes y violación con 1 carpeta cada uno. Los delitos que no registraron denuncias fueron feminicidio, robo a bancos, robo a carga pesada, robo a cuentahabientes y robo a interior de vehículos (Ver gráfica 5).

**Gráfica 5. Incidencia delictiva en el municipio de Cihuatlán  
Por tipo de delito  
Octubre 2024 a septiembre 2025**

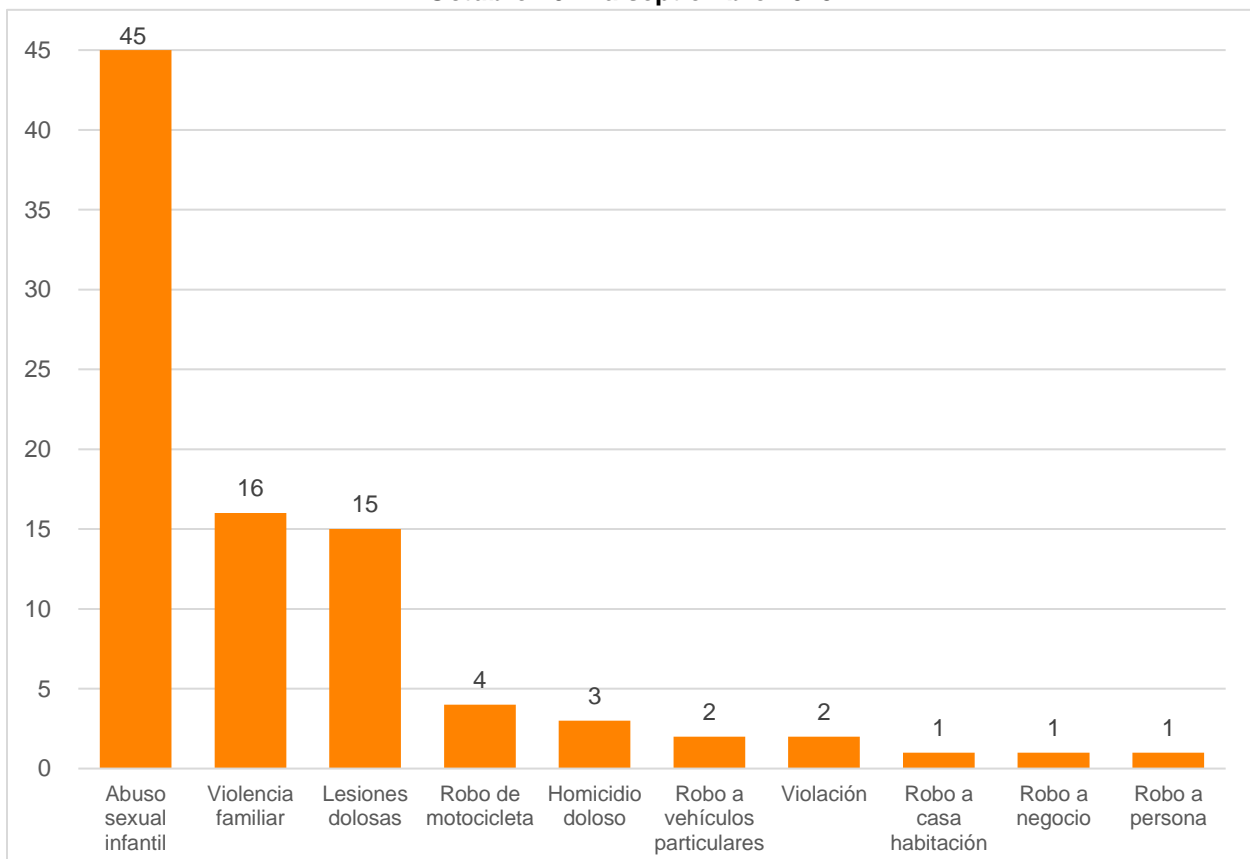


**Fuente:** Elaborado por el IIEG con datos de las averiguaciones previas y/o carpetas de investigación iniciadas en las agencias del Ministerio Público proporcionados por la Fiscalía del Estado de Jalisco.

**Nota:** Solo se muestran los delitos que registraron al menos una carpeta de investigación durante el periodo.

Durante el periodo de octubre 2024 a septiembre 2025, en el municipio de Tomatlán se hicieron 90 denuncias, de las cuales, el 50.0% fueron por el delito de abuso sexual infantil con 45 casos, le siguió el delito de violencia familiar con el 17.8% de las carpetas (16) y el 16.7% por lesiones dolosas (15). En los delitos de robo a casa habitación, robo a negocio y robo a persona se abrió 1 carpeta por cada uno. En el periodo de octubre 2023 a septiembre 2024 se registraron 69 carpetas de investigación, por lo que en el periodo de octubre 2024 a septiembre 2025 hubo un incremento de 30.4% (Ver gráfica 6).

**Gráfica 6. Incidencia delictiva en el municipio de Tomatlán  
Por tipo de delito  
Octubre 2024 a septiembre 2025**

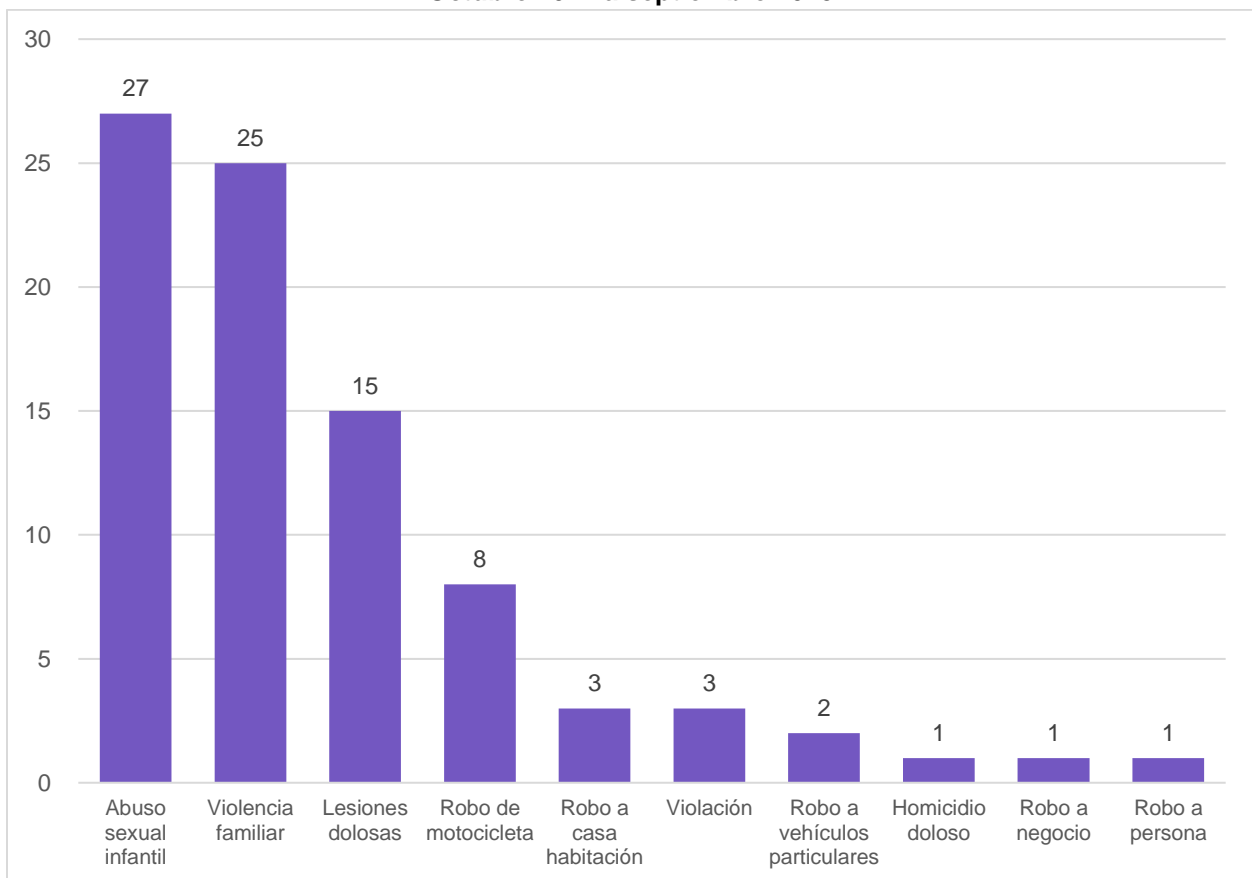


**Fuente:** Elaborado por el IIEG con datos de las averiguaciones previas y/o carpetas de investigación iniciadas en las agencias del Ministerio Público proporcionados por la Fiscalía del Estado de Jalisco.

**Nota:** Solo se muestran los delitos que registraron al menos una carpeta de investigación durante el periodo.

En el municipio de La Huerta, durante el periodo de octubre 2024 a septiembre 2025, se abrieron 86 carpetas de investigación, con un incremento de 7.5% respecto al periodo anterior. En el periodo de referencia, el delito que tuvo el mayor número de denuncias fue el de abuso sexual infantil con 27 carpetas, lo que representó el 31.4% del total de las denuncias, le siguió el delito de violencia familiar con 25 casos (29.1%) y lesiones dolosas con 15 carpetas (17.4%). Los delitos de homicidio doloso, robo a negocio y robo a persona registraron 1 carpeta cada uno (Ver gráfica 7).

**Gráfica 7. Incidencia delictiva en el municipio de La Huerta  
Por tipo de delito  
Octubre 2024 a septiembre 2025**

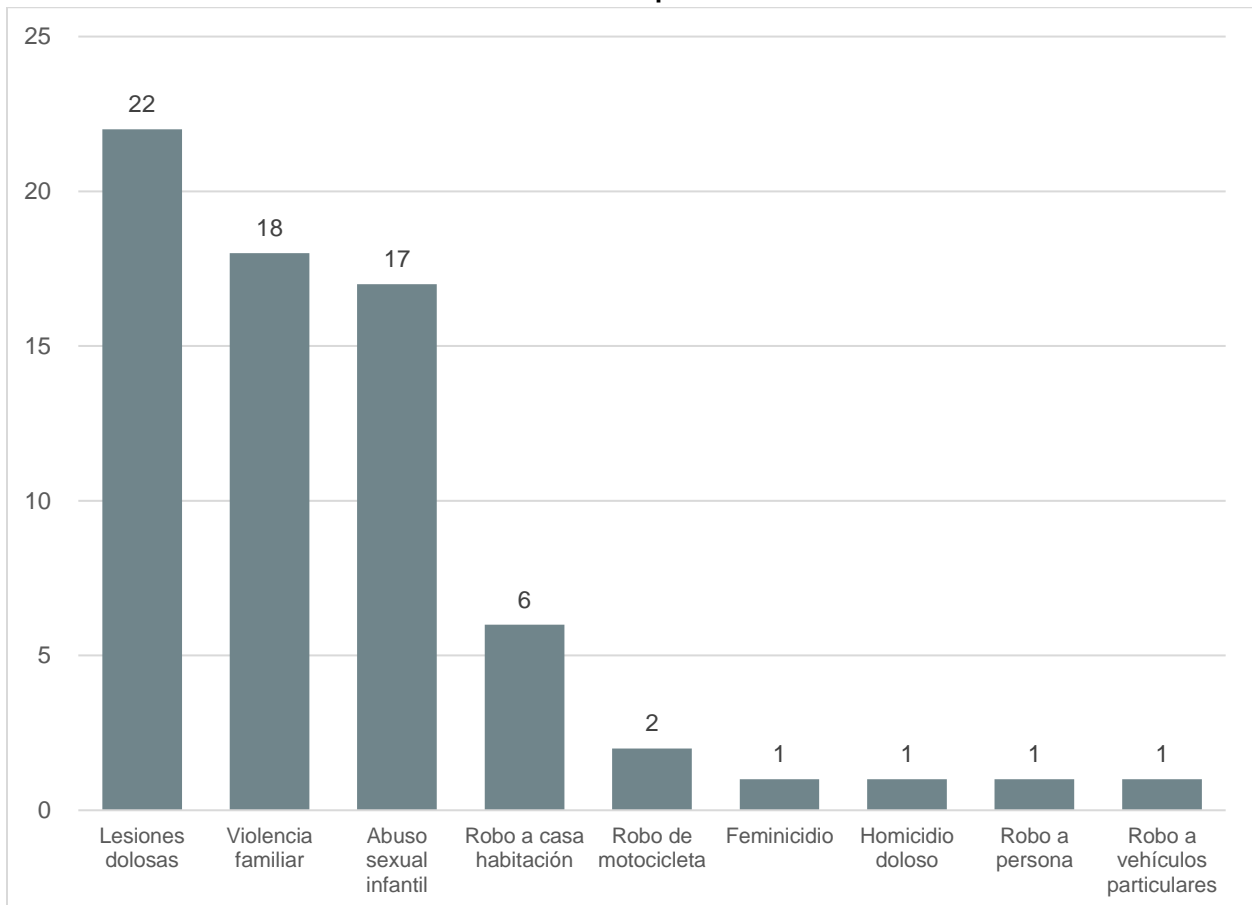


**Fuente:** Elaborado por el IIEG con datos de las averiguaciones previas y/o carpetas de investigación iniciadas en las agencias del Ministerio Público proporcionados por la Fiscalía del Estado de Jalisco.

**Nota:** Solo se muestran los delitos que registraron al menos una carpeta de investigación durante el periodo.

Respecto a las denuncias registradas en el municipio de Casimiro Castillo, durante octubre 2024 a septiembre 2025 se abrieron un total de 69 carpetas de investigación. Los delitos que tuvieron el mayor número de denuncias fueron lesiones dolosas (22), violencia familiar (18) y abuso sexual infantil (17); solo se registraron denuncias en 9 delitos. En el periodo de octubre 2023 a septiembre 2024 se hicieron 73 denuncias, por lo que en el periodo de referencia hubo un decremento de 5.5% en las carpetas de investigación (Ver gráfica 8).

**Gráfica 8. Incidencia delictiva en el municipio de Casimiro Castillo  
Por tipo de delito  
Octubre 2024 a septiembre 2025**

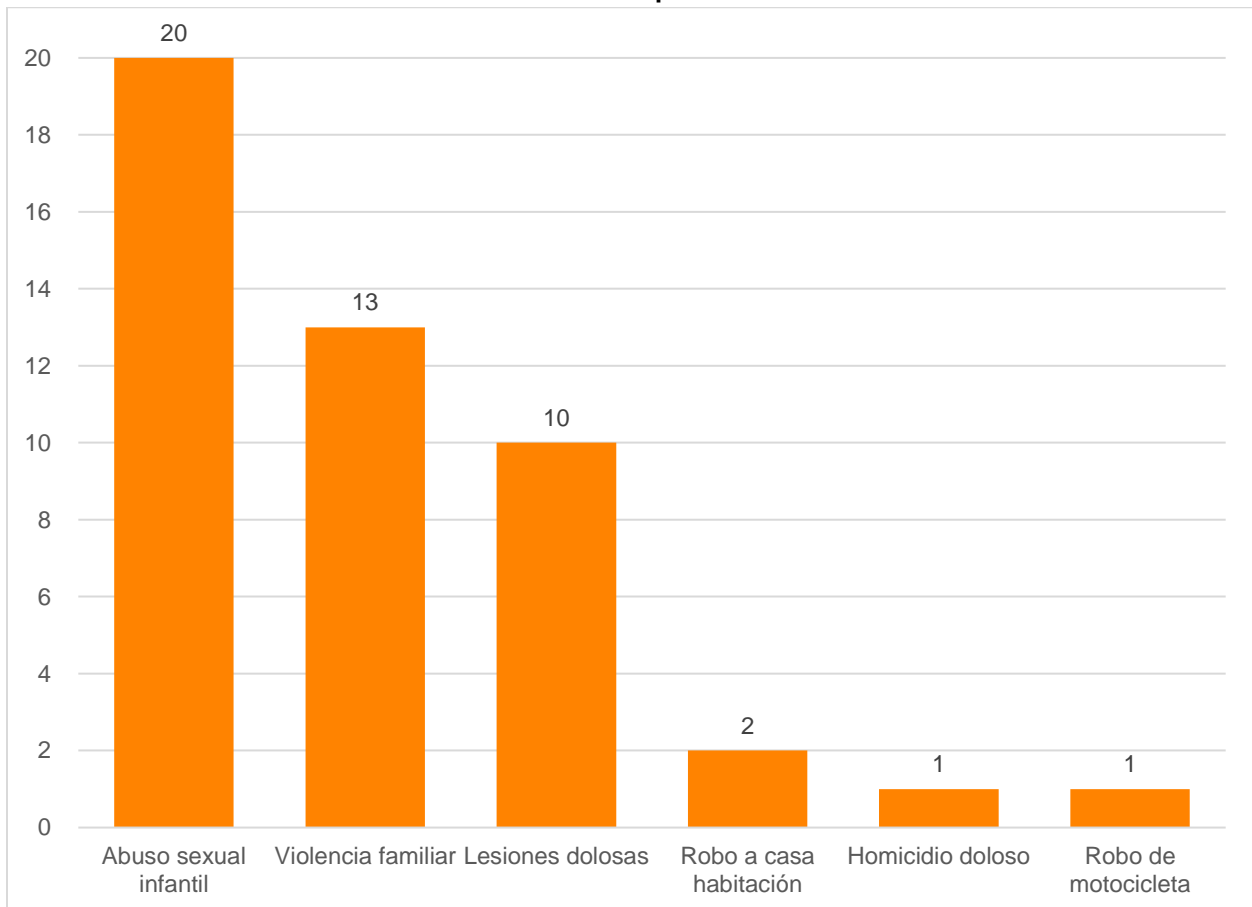


**Fuente:** Elaborado por el IIEG con datos de las averiguaciones previas y/o carpetas de investigación iniciadas en las agencias del Ministerio Público proporcionados por la Fiscalía del Estado de Jalisco.

**Nota:** Solo se muestran los delitos que registraron al menos una carpeta de investigación durante el periodo.

De las 47 denuncias realizadas en el municipio de Cuautitlán de García Barragán durante el periodo de octubre 2024 a septiembre 2025, se abrieron 20 carpetas por el delito de abuso sexual infantil (42.6% del total), 13 carpetas fueron por violencia familiar (27.7%) y por el delito de lesiones dolosas se registraron 10 denuncias; solo se abrieron carpetas de investigación en 6 delitos. Respecto al periodo anterior, se registró un aumento del 2.2% en el total de las carpetas de investigación (Ver gráfica 9).

**Gráfica 9. Incidencia delictiva en el municipio de Cuautitlán de García Barragán  
Por tipo de delito  
Octubre 2024 a septiembre 2025**

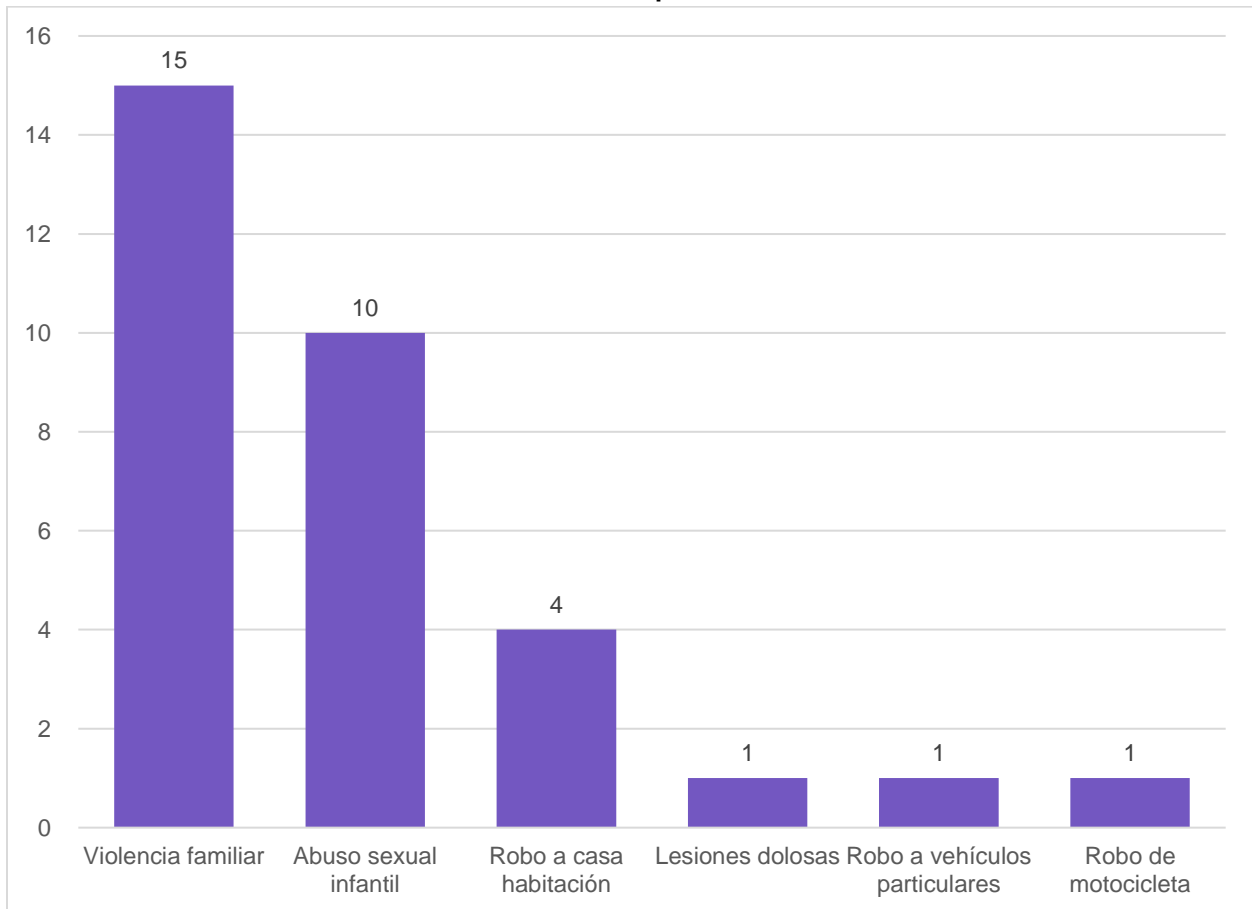


**Fuente:** Elaborado por el IIEG con datos de las averiguaciones previas y/o carpetas de investigación iniciadas en las agencias del Ministerio Público proporcionados por la Fiscalía del Estado de Jalisco.

**Nota:** Solo se muestran los delitos que registraron al menos una carpeta de investigación durante el periodo.

Villa Purificación fue el municipio de la región Costa Sur con el menor número de denuncias durante el periodo de referencia, con un total de 32 carpetas de investigación, de las cuales, 15 fueron por violencia familiar, 10 por abuso sexual infantil y 4 por el delito de robo a casa habitación; en el caso de lesiones dolosas, robo a vehículos particulares y robo de motocicleta hubo 1 carpeta de investigación por cada uno (Ver gráfica 10).

**Gráfica 10. Incidencia delictiva en el municipio de Villa Purificación  
Por tipo de delito  
Octubre 2024 a septiembre 2025**



**Fuente:** Elaborado por el IIEG con datos de las averiguaciones previas y/o carpetas de investigación iniciadas en las agencias del Ministerio Público proporcionados por la Fiscalía del Estado de Jalisco.

**Nota:** Solo se muestran los delitos que registraron al menos una carpeta de investigación durante el periodo.