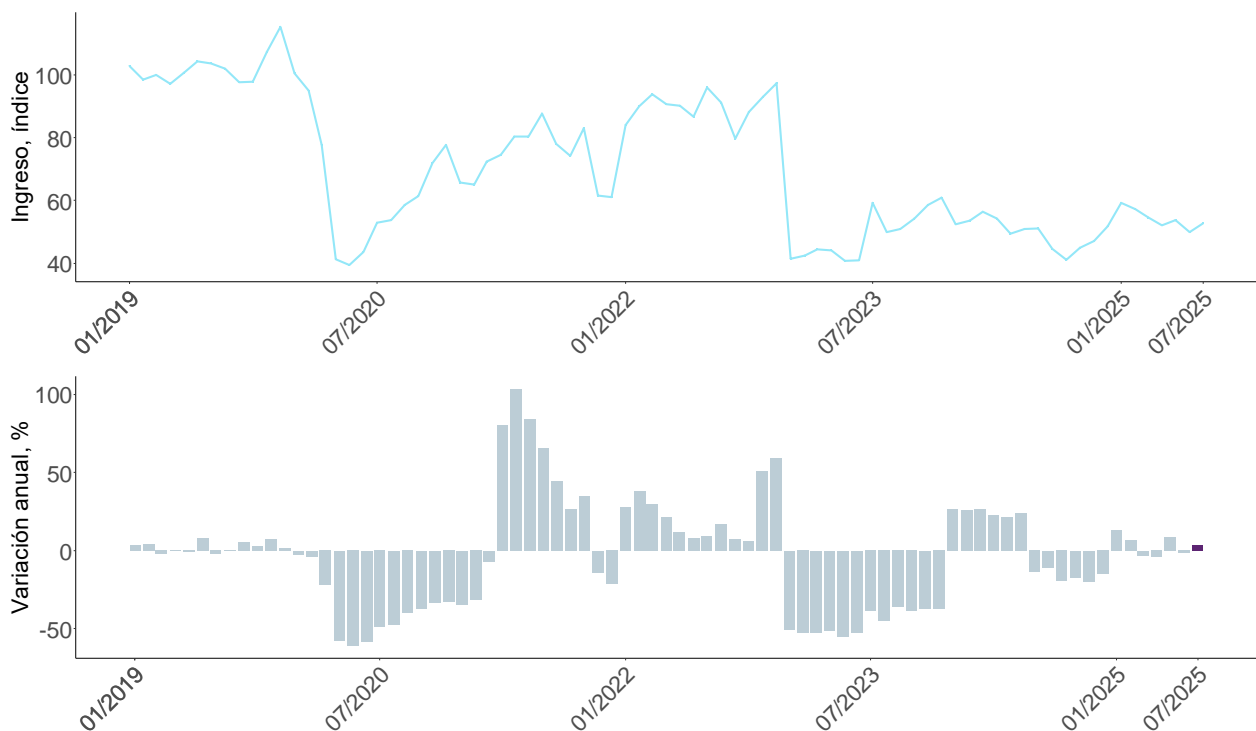


## Sector 72: Servicios de alojamiento temporal y de preparación de alimentos y bebidas

Este sector comprende unidades económicas dedicadas principalmente a proporcionar servicios de alojamiento temporal en hoteles, moteles, hoteles con casino, cabañas, villas y similares, campamentos y albergues recreativos; casas de huéspedes, pensiones y departamentos amueblados con servicios de hotelería; a la preparación de alimentos y bebidas para consumo inmediato en las instalaciones de la unidad económica o para llevar; a la preparación de alimentos por encargo; y a la preparación y servicio de bebidas alcohólicas para consumo inmediato.

Durante el mes de julio de 2025, el índice de ingresos de este sector aumentó 3.24% anual en términos reales; el índice se ubicó en 52.70 puntos durante este mes, mientras que durante julio de 2024 era de 51.04. Respecto al mes inmediato anterior, el índice de ingresos se incrementó 5.49%.

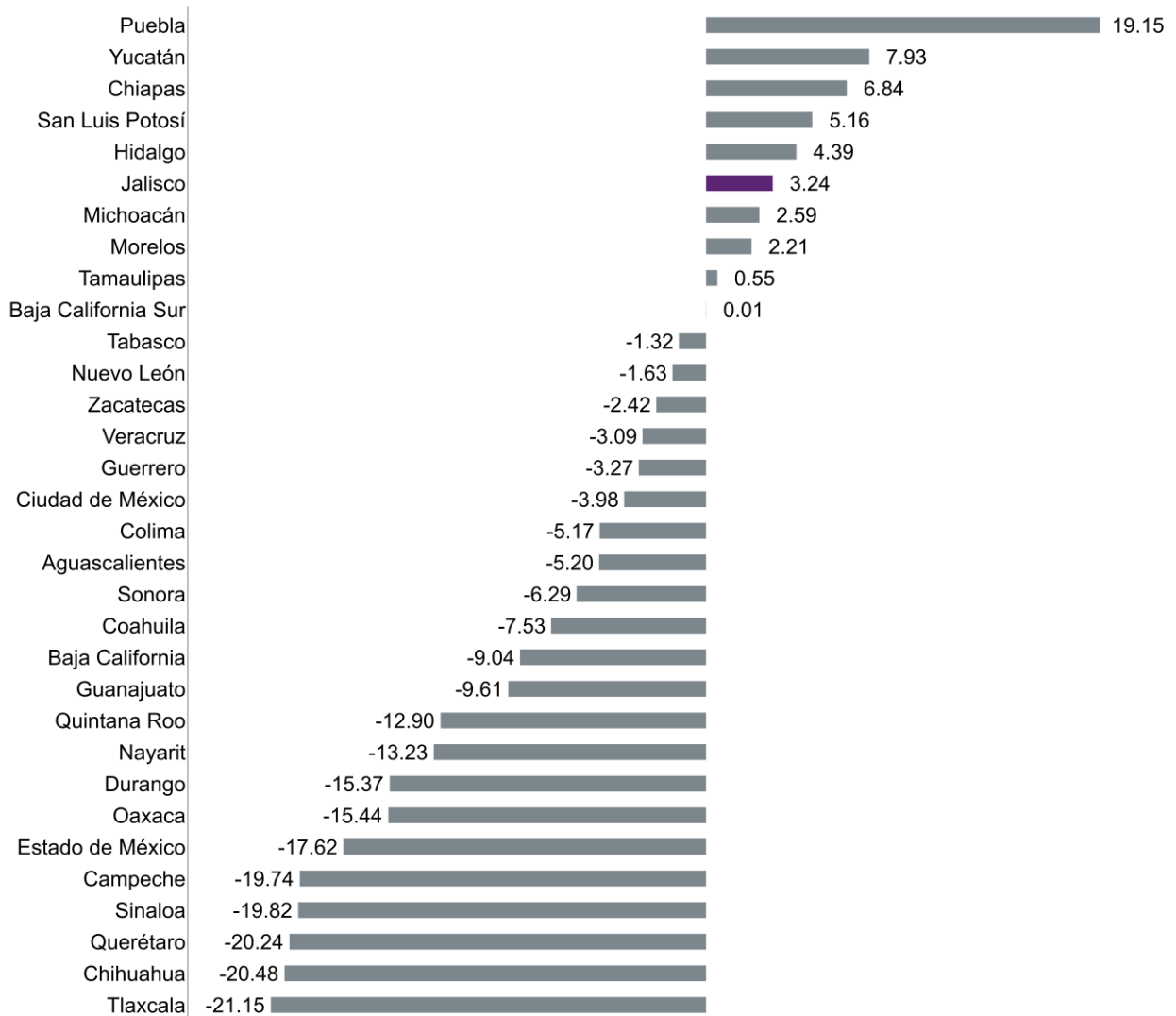
### Índice de los ingresos totales y variación anual en términos reales, sector 72, enero 2019 – julio 2025



Elaboración del IIEG con información del INEGI, EMS. Nota: Cálculos con cifras originales (sin desestacionalizar). Las variaciones se refieren al cambio porcentual respecto al mismo mes del año anterior. Los ingresos se refieren a los ingresos totales por suministro de bienes y servicios.

Durante julio de 2025, la variación anual en términos reales de este sector en Jalisco fue positiva de 3.24%. Durante este mes, en 10 entidades aumentaron los ingresos de estas empresas, siendo Puebla la de mayor crecimiento ( 19.15%), mientras que en las entidades restantes se registraron disminuciones en los ingresos, siendo Tlaxcala el que más se redujo (-21.15%).

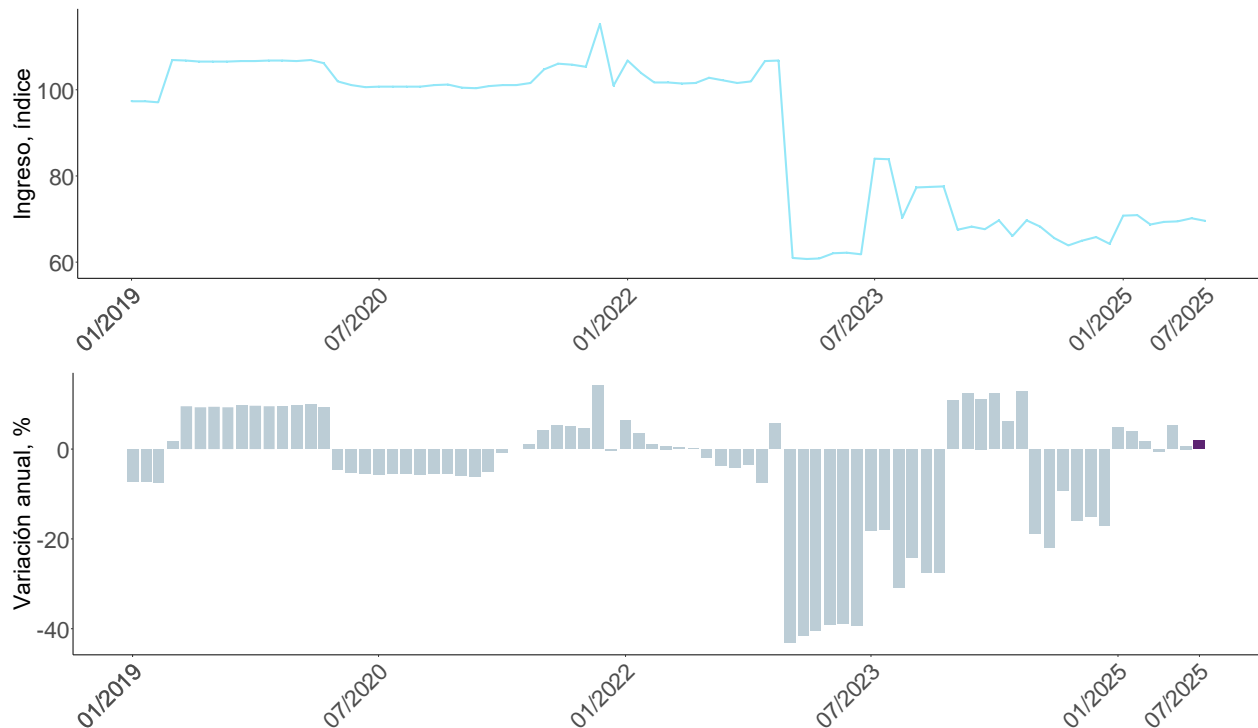
**Variación porcentual anual en términos reales de los ingresos por suministro de bienes y servicios, sector 72 por entidad federativa, julio 2025**



Elaboración del IIEG con información del INEGI, EMS. Nota: Cálculos con cifras originales (sin desestacionalizar). Las variaciones se refieren al cambio porcentual respecto al mismo mes del año anterior.

Durante julio de 2025, el índice del personal ocupado del sector de servicios de alojamiento temporal y de preparación de alimentos y bebidas en Jalisco aumentó 1.94% respecto al mismo mes del año anterior, pasando el índice de 68.16 en julio de 2024 a 69.48 en julio de 2025. Comparado con el mes inmediato anterior, el índice de personal ocupado presentó una variación de 0.95%.

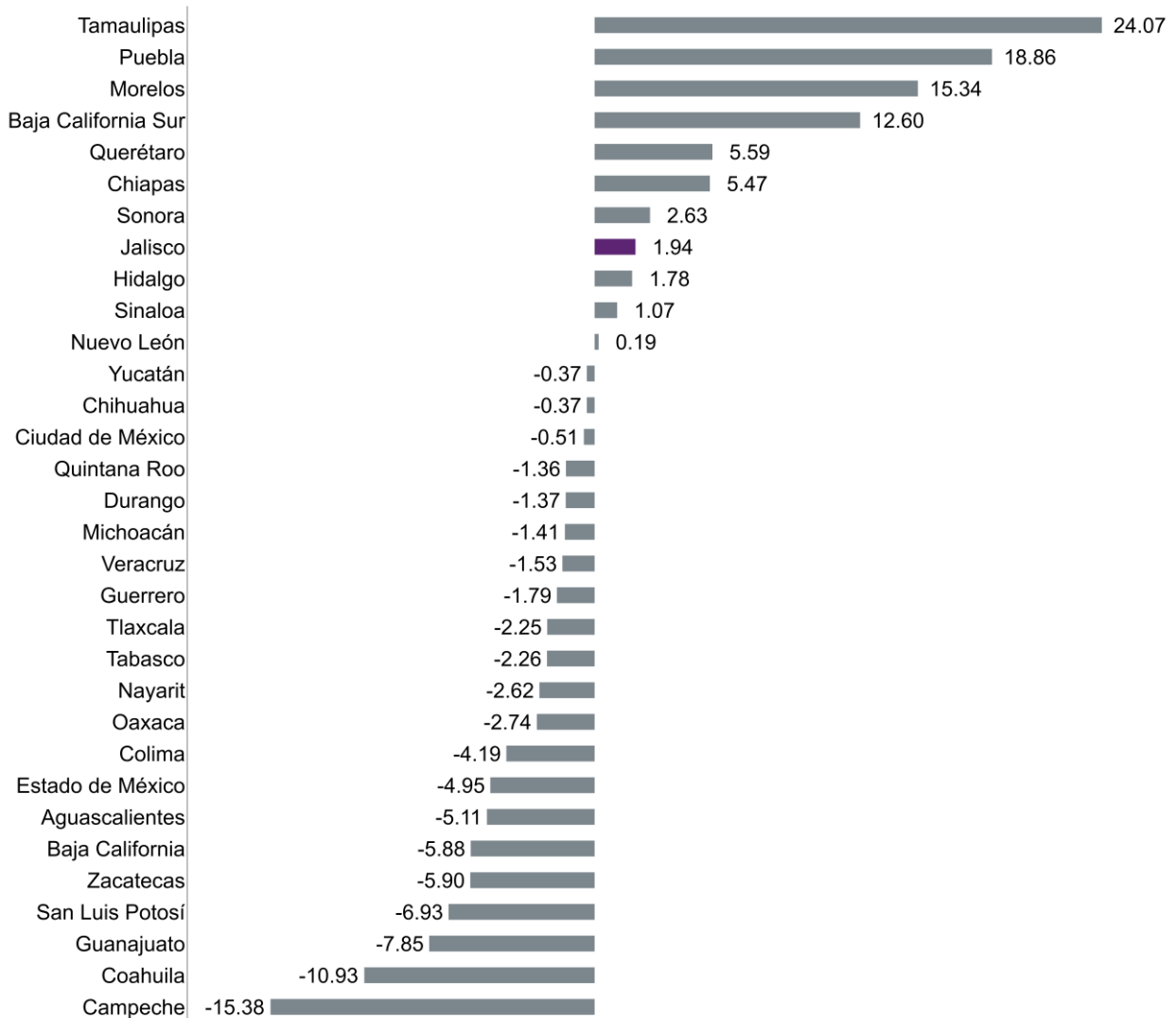
### Índice de personal ocupado y variación anual, sector 72, enero 2019 – julio 2025



Elaboración del IIEG con información del INEGI, EMS. Nota: Cálculos con cifras originales (sin desestacionalizar). Las variaciones se refieren al cambio porcentual respecto al mismo mes del año anterior. El personal ocupado comprende al personal dependiente de la razón social y no dependiente.

Durante este mes, en 11 entidades que reportan información, se registraron aumentos en el personal ocupado del sector. En Jalisco este indicador aumentó 1.94% anual. La entidad que generó más personal ocupado fue Tamaulipas con 24.07%, mientras que Campeche fue el estado en el que más se redujo el personal con una variación anual de -15.38%.

### Variación porcentual anual del personal ocupado, sector 72 por entidad federativa, julio 2025



Elaboración del IIEG con información del INEGI, EMS. Nota: Cálculos con cifras originales (sin desestacionalizar). Las variaciones se refieren al cambio porcentual respecto al mismo mes del año anterior.