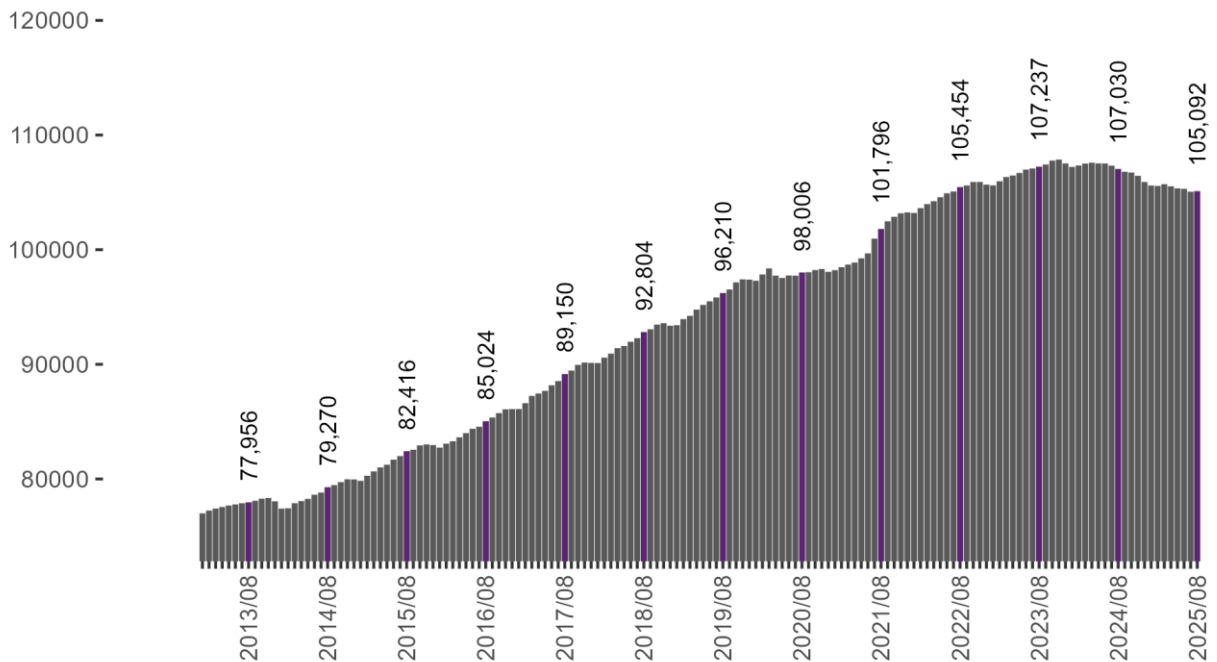


Patrones registrados ante el IMSS, agosto 2025

En agosto de 2025, en Jalisco se tenían registrados en el IMSS a 105,092 patrones, lo que implica que 32 patrones se dieron de alta con respecto al mes anterior, representando una variación mensual de 0.03%. Respecto al mismo mes del año anterior, la entidad perdió 1,938 fuentes de empleo. A nivel nacional están registrados 1,039,351 patrones totales, en contraste con el mes anterior que fue de 1,039,468 patrones, lo anterior da una disminución de 117 fuentes de trabajo y representa una tasa mensual de -0.01% y una tasa anual de -2.55%.



Elaboración IIEG, con datos del IMSS.

En agosto de 2025, dos sectores generaron nuevos patrones. La industria de la construcción obtuvo un aumento de 92 patrones y un aumento de 0.66% en comparación con el mes pasado. El sector servicios tuvo un aumento de 53 patrones y un aumento de 0.15% en comparación con el mes anterior.

En contraste con estos sectores, la agricultura, ganadería, silvicultura y pesca mostró una caída de 16 patrones y una tasa mensual de -0.42%. El sector comercio reportó una reducción de 56 patrones y una variación mensual de -0.18%. La industria eléctrica y captación de agua potable generó una pérdida de 2 patrones y una pérdida de 0.89% respecto al mes anterior. De la misma manera, La industria de la transformación presentó una caída de 36 patrones y una tasa mensual de -0.23%. Los transportes y comunicaciones presentaron una pérdida de 3 patrones y una pérdida de 0.05% respecto al mes pasado. Las industrias extractivas registraron la misma cantidad patrones que el mes anterior.

Patrones registrados en el IMSS en Jalisco por división económica, julio y agosto de 2025

División económica	2025	2025	Variación mensual	
	Julio	Agosto	Absoluta	%
Agricultura, Ganadería, Silvicultura, Pesca y Caza	3,810	3,794	-16	-0.42%
Comercio	31,026	30,970	-56	-0.18%
Construcción	13,852	13,944	92	0.66%
Ind. Elec. y Captación de Agua Potable	225	223	-2	-0.89%
Industria de Transformación	15,538	15,502	-36	-0.23%
Industrias Extractivas	127	127	0	0.00%
Servicios	34,268	34,321	53	0.15%
Transportes y Comunicaciones	6,214	6,211	-3	-0.05%
Total	105,060	105,092	32	0.03%

Elaboración IIEG, con datos del IMSS.

En el acumulado del enero a agosto del 2025, tres sectores han observado nuevos registros de patrones. La industria de la construcción obtuvo un aumento de 371 patrones y un aumento de 2.73% en comparación con el trimestre pasado. La industria eléctrica y captación de agua potable generó un incremento de 2 patrones y un incremento de 0.90% respecto al trimestre anterior. Las industrias extractivas obtuvieron un incremento de 5 patrones y variación trimestral de 4.10%.

En contraste, la agricultura, ganadería, silvicultura y pesca mostró una caída de 71 patrones y una tasa trimestral de -1.84%. El sector comercio reportó una reducción de 556 patrones y una variación trimestral de -1.76%. Por su parte, la industria de la transformación presentó una caída de 233 patrones y una tasa trimestral de -1.48%. El sector servicios tuvo una disminución de 227 patrones y una disminución de 0.66% en comparación con el trimestre anterior. Los transportes y comunicaciones presentaron una pérdida de 102 patrones y una pérdida de 1.62% respecto al trimestre pasado.

Patrones registrados en el IMSS en Jalisco por división económica, cierre 2024 vs agosto 2025

División económica	2024	2025	Variación acumulada	
	Diciembre	Agosto	Absoluta	%
Agricultura, Ganadería, Silvicultura, Pesca y Caza	3,865	3,794	-71	-1.84%
Comercio	31,526	30,970	-556	-1.76%
Construcción	13,573	13,944	371	2.73%
Ind. Elec. y Captación de Agua Potable	221	223	2	0.90%
Industria de Transformación	15,735	15,502	-233	-1.48%
Industrias Extractivas	122	127	5	4.10%
Servicios	34,548	34,321	-227	-0.66%
Transportes y Comunicaciones	6,313	6,211	-102	-1.62%
Total	105,903	105,092	-811	-0.77%

Elaboración IIEG, con datos del IMSS.

En el comparativo anual de agosto, se ha perdido 1,938 patrones con una tasa anual de -1.81%. En este periodo, dos sectores han observado registros positivos.

La industria eléctrica y captación de agua potable generó un incremento de 10 patrones y un incremento de 4.69% respecto al año anterior. Las industrias extractivas obtuvieron un incremento de 4 patrones y variación anual de 3.25%.

En contraste, la agricultura, ganadería, silvicultura y pesca mostró una caída de 115 patrones y una tasa anual de -2.94%. El sector comercio reportó una reducción de 841 patrones y una variación anual de -2.64%. La industria de la construcción obtuvo una disminución de 32 patrones y una disminución de 0.23% en comparación con el año pasado. La industria de la transformación presentó una caída de 452 patrones y una tasa anual de -2.83%. El sector servicios tuvo una disminución de 372 patrones y una disminución de 1.07% en comparación con el año anterior. Los transportes y comunicaciones presentaron una pérdida de 140 patrones y una pérdida de 2.20% respecto al año pasado.

Patrones registrados en el IMSS en Jalisco por división económica, agosto 2024-2025

División económica	2024	2025	Variación anual	
	Agosto	Agosto	Absoluta	%
Agricultura, Ganadería, Silvicultura, Pesca y Caza	3,909	3,794	-115	-2.94%
Comercio	31,811	30,970	-841	-2.64%
Construcción	13,976	13,944	-32	-0.23%
Ind. Elec. y Captación de Agua Potable	213	223	10	4.69%
Industria de Transformación	15,954	15,502	-452	-2.83%
Industrias Extractivas	123	127	4	3.25%
Servicios	34,693	34,321	-372	-1.07%
Transportes y Comunicaciones	6,351	6,211	-140	-2.20%
Total	107,030	105,092	-1,938	-1.81%

Elaboración IIEG, con datos del IMSS.

En agosto de 2025, tres rangos de tamaño presentaron ganancias en el número de patrones. El rango de patrones con un puesto de trabajo reportó un aumento de 48 patrones y una tasa mensual de 0.18%. El rango de patrones con 51 y hasta 250 puestos de trabajo obtuvo un incremento de 14 patrones y un incremento de 0.32% respecto al mes anterior. Los patrones con más de 1,000 puestos de trabajo tuvieron un aumento de 1 patrón y un aumento de 0.59% en comparación con el mes anterior.

En contraste, el grupo de patrones con 2 y hasta 5 puestos de trabajo mostró una reducción de 15 patrones y una variación mensual de -0.04%. Los patrones con 6 y hasta 50 puestos de trabajo generaron una disminución de 7 patrones y una disminución de 0.02% en comparación con el mes pasado. El grupo de patrones con 251 y hasta 500 puestos de trabajo presentó una caída de 3 patrones y una tasa mensual de -0.48%. Los patrones con 501 y hasta 1,000 puestos de trabajo obtuvieron una reducción de 6 patrones y variación mensual de -2.14%.

Patrones registrados en el IMSS en Jalisco por tamaño, julio y agosto de 2025

Tamaño	2025		Variación mensual	
	Julio	Agosto	Absoluta	%
Patrones con un puesto de trabajo	26,359	26,407	48	0.18%
Patrones con 2 y hasta 5 PT	40,511	40,496	-15	-0.04%
Patrones con 6 y hasta 50 PT	32,709	32,702	-7	-0.02%
Patrones con 51 y hasta 250 PT	4,408	4,422	14	0.32%
Patrones con 251 y hasta 500 PT	622	619	-3	-0.48%
Patrones con 501 y hasta 1,000 PT	281	275	-6	-2.14%
Patrones con más de 1,000 PT	170	171	1	0.59%
Total	105,060	105,092	32	0.03%

Elaboración IIEG, con datos del IMSS.

En el comparativo anual de los patrones registrados ante el IMSS en agosto de 2025, dos rangos de tamaño presentaron aumentos en sus registros. El rango de patrones con 51 y hasta 250 puestos de trabajo obtuvo un incremento de 77 patrones y un incremento de 1.77% respecto al año anterior. El grupo de patrones con 251 y hasta 500 puestos de trabajo presentó un aumento de 16 patrones y una tasa anual de 2.65%.

En contraste, el rango de patrones con un puesto de trabajo reportó una caída de 665 patrones y una tasa anual de -2.46%. El grupo de patrones con 2 y hasta 5 puestos de trabajo mostró una reducción de 1,030 patrones y una variación anual de -2.48%. Los patrones con 6 y hasta 50 puestos de trabajo generaron una disminución de 329 patrones y una disminución de 1.00% en comparación con el año pasado. Los patrones con 501 y hasta 1,000 puestos de trabajo obtuvieron una reducción de 5 patrones y variación anual de -1.79%. Los patrones con más de 1,000 puestos de trabajo tuvieron una disminución de 2 patrones y una disminución de 1.16% en comparación con el año anterior.

Patrones registrados en el IMSS en Jalisco por tamaño, agosto 2024-2025

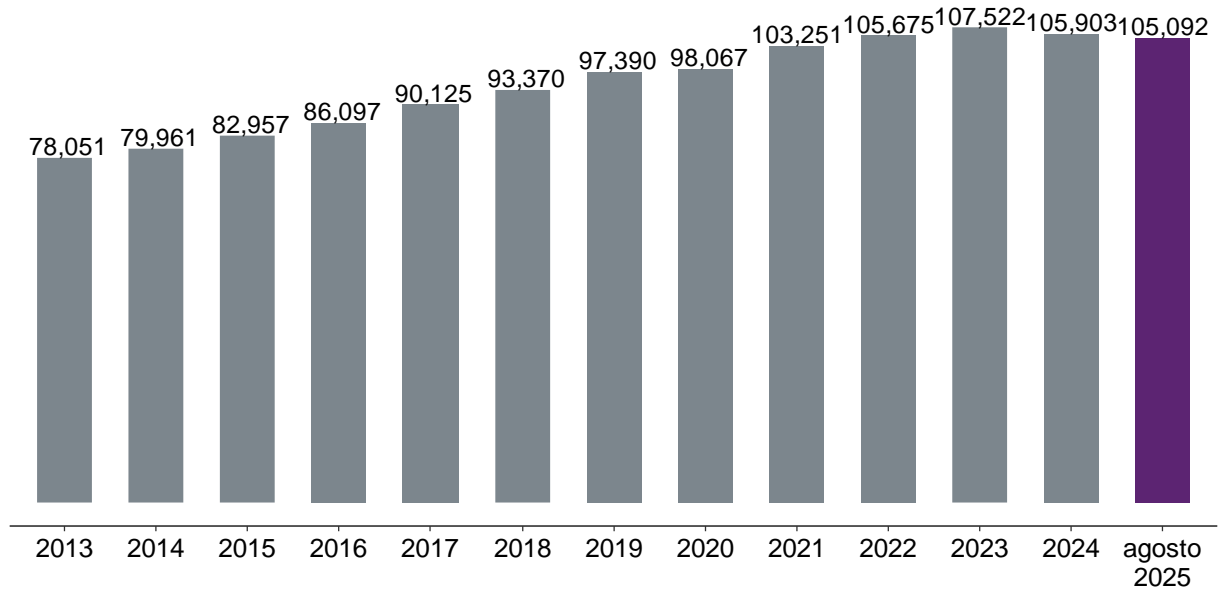
División económica	2024	2025	Variación anual	
	Agosto	Agosto	Absoluta	%
Patrones con un puesto de trabajo	27,072	26,407	-665	-2.46%
Patrones con 2 y hasta 5 PT	41,526	40,496	-1,030	-2.48%
Patrones con 6 y hasta 50 PT	33,031	32,702	-329	-1.00%
Patrones con 51 y hasta 250 PT	4,345	4,422	77	1.77%
Patrones con 251 y hasta 500 PT	603	619	16	2.65%
Patrones con 501 y hasta 1,000 PT	280	275	-5	-1.79%
Patrones con más de 1,000 PT	173	171	-2	-1.16%
Total	107,030	105,092	-1,938	-1.81%

Elaboración IIEG, con datos del IMSS.



En agosto de 2025 se registraron en Jalisco 105,092 patrones, lo que representó una caída en comparación con el cierre de 2024 cuando se contabilizaron 105,903 patrones. Estas cifras implican que existen en este mes 811 registros patronales menos en la entidad con respecto al cierre de 2024.

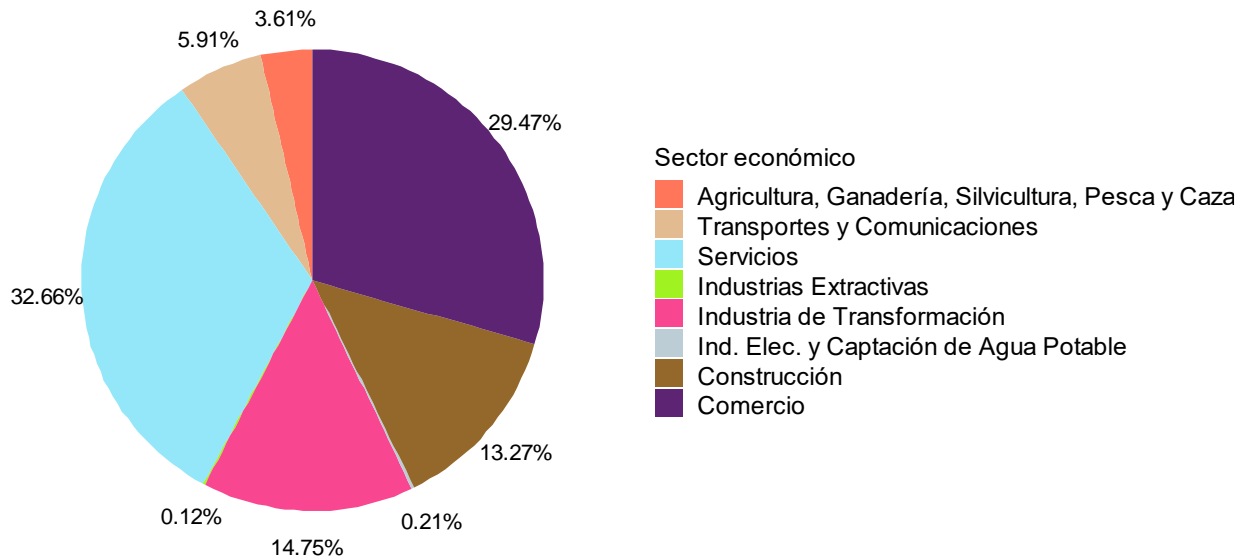
Patrones registrados en el IMSS en Jalisco, cierre 2013-2024 y agosto 2025



Elaboración IIEG, con datos del IMSS.

En la distribución porcentual de patrones registrados por sector de actividad económica en agosto de 2025, se observa que el sector servicios concentra la mayor proporción de patrones con 32.66%, seguido por el sector comercio con 29.47% y la industria de transformación con 14.75%.

Patrones de Jalisco registrados en el IMSS, por división económica, agosto de 2025



Elaboración IIEG, con datos del IMSS.