

Incidencia delictiva en la región Centro de Jalisco Septiembre 2024 a agosto 2025

En la actual ficha informativa se presenta la incidencia delictiva ocurrida en la región Centro del estado de Jalisco, es decir, la presunta ocurrencia de delitos del fuero común registrados en carpetas de investigación por parte de la Fiscalía del Estado de Jalisco.

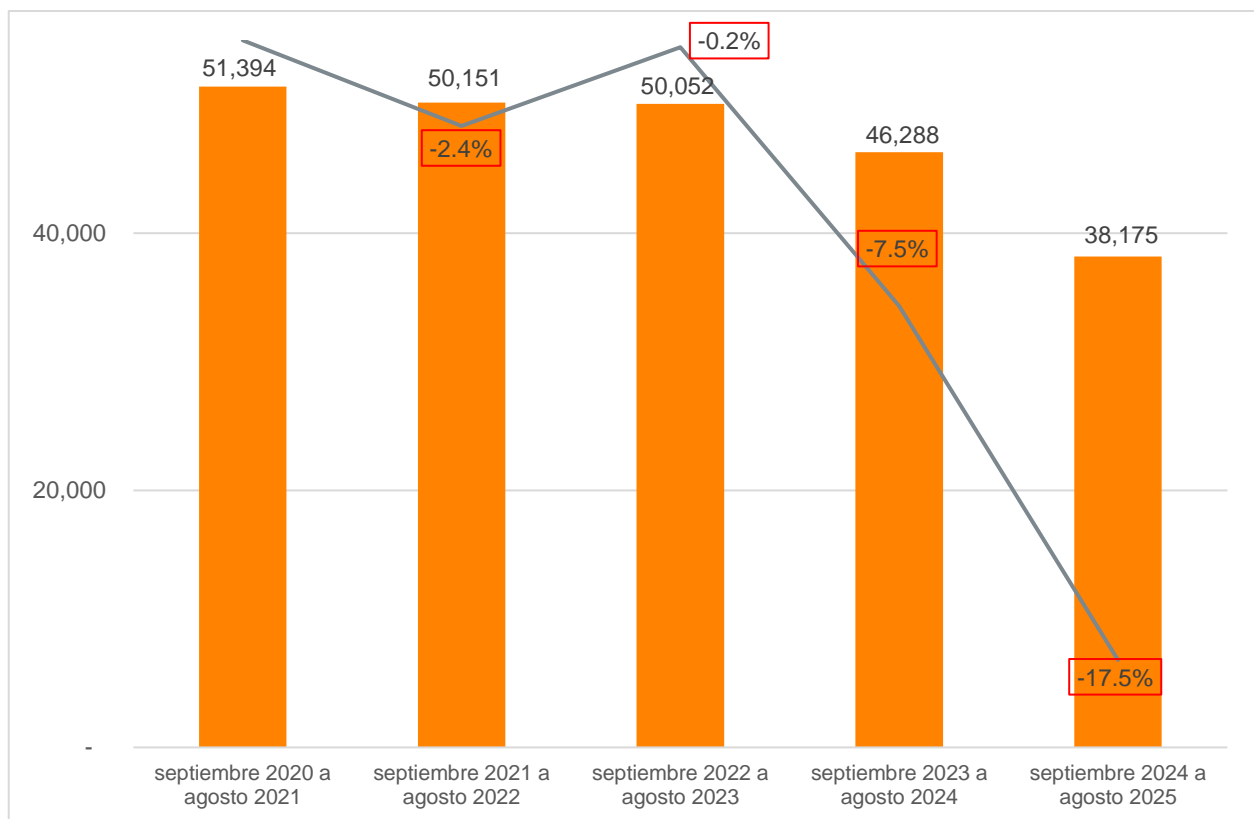
La incidencia es de acuerdo con los 16 delitos de seguimiento prioritario que se muestran en la plataforma de seguridad: Abuso sexual infantil, feminicidio, homicidio doloso, lesiones dolosas, robo a bancos, robo a carga pesada, robo a cuentahabientes, robo a interior de vehículo, robo a negocio, robo a persona, robo de vehículos particulares, robo a casa habitación, robo de autopartes, robo de motocicleta, violación y violencia familiar.

A continuación, se reporta la incidencia delictiva ocurrida durante el periodo de septiembre 2024 a agosto 2025 y el documento se divide en dos secciones: la primera muestra la incidencia de la región Centro y en la segunda se detalla la información de cada municipio que se ubica en esta región.

I. Región Centro

En la región Centro de Jalisco se abrieron 38,175 carpetas de investigación durante el periodo de septiembre 2024 a agosto 2025, con un decremento de 17.5% respecto al periodo de septiembre 2023 a agosto 2024, cuando se registraron 46,288 carpetas. El periodo que registró el mayor número de denuncias fue de septiembre 2020 a agosto 2021, con 51,394 carpetas de investigación (Ver gráfica 1).

**Gráfica 1. Incidencia delictiva en la región Centro de Jalisco
Por total y crecimiento porcentual
Períodos anuales septiembre 2020 a agosto 202 - septiembre 2024 a agosto 2025**

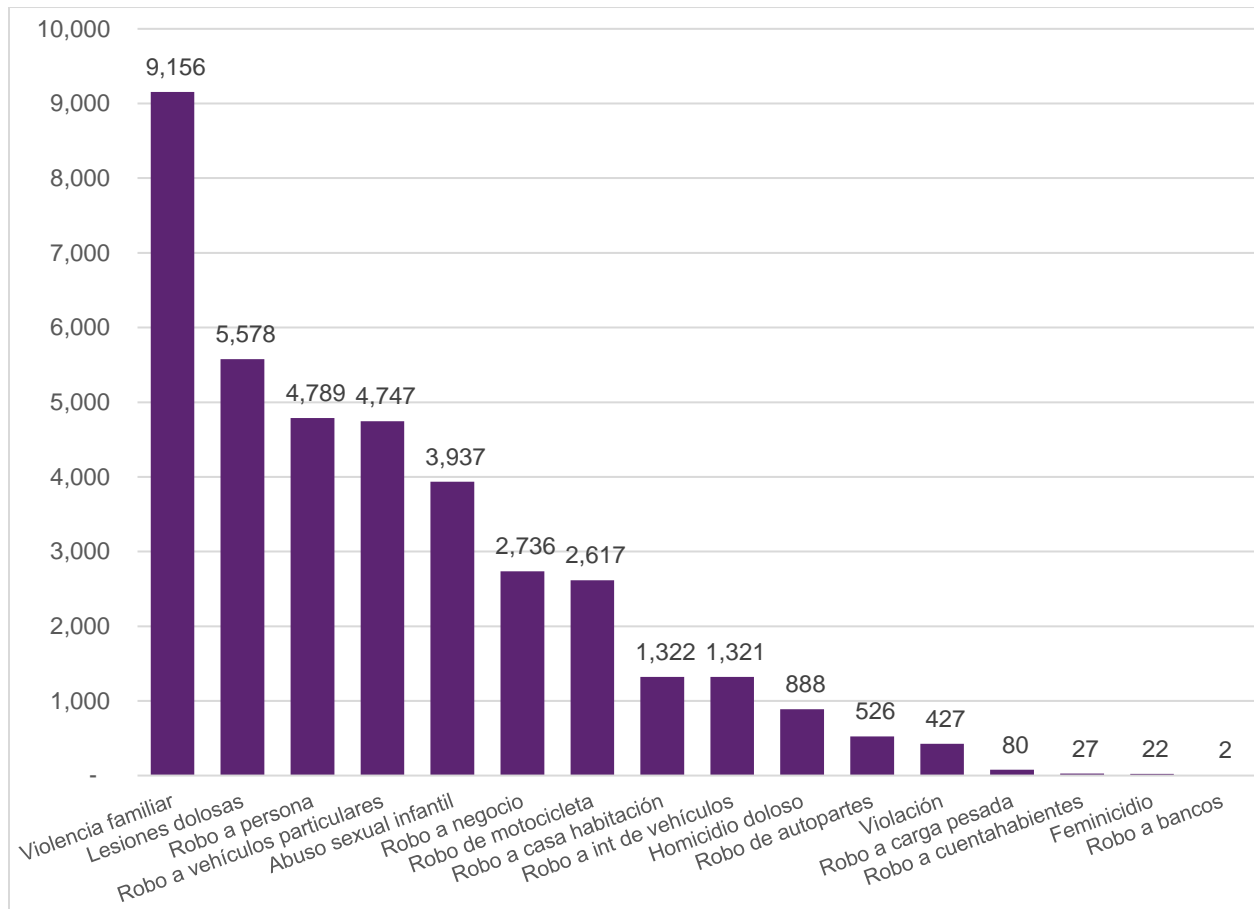


Fuente: Elaborado por el IIEG con datos de las averiguaciones previas y/o carpetas de investigación iniciadas en las agencias del Ministerio Público proporcionados por la Fiscalía del Estado de Jalisco.



El delito que tuvo la mayor incidencia en el periodo de referencia fue violencia familiar con 9,156 carpetas (24.0% del total), seguido de lesiones dolosas con 5,578 denuncias (14.6%) y robo a persona con 4,789 (12.5%); en la región, los delitos que tuvieron el menor número de registros fueron feminicidio con 22 carpetas y por robo a bancos se hicieron 2 denuncias (Ver gráfica 2).

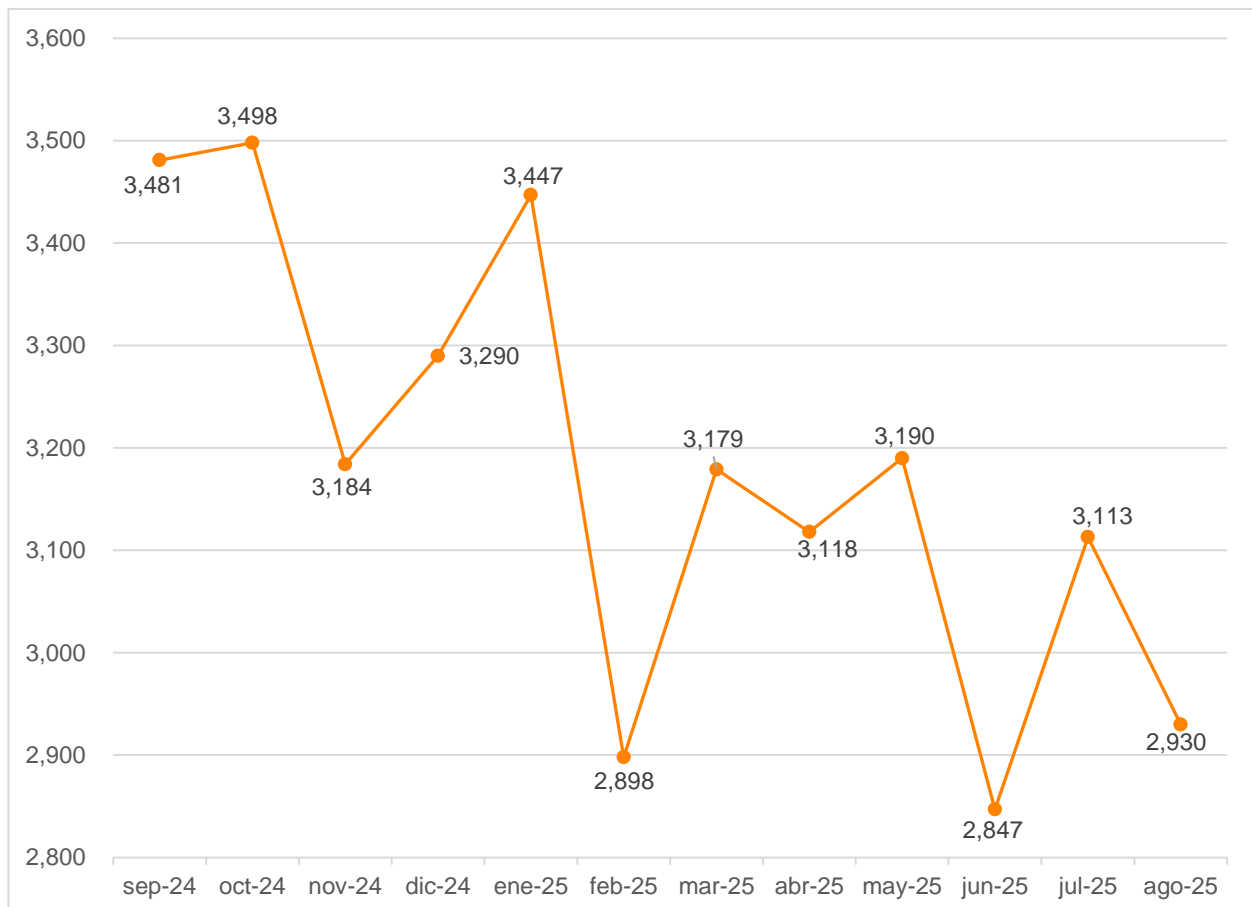
**Gráfica 2. Incidencia delictiva en la región Centro de Jalisco
Por tipo de delito
Septiembre 2024 a agosto 2025**



Fuente: Elaborado por el IIEG con datos de las averiguaciones previas y/o carpetas de investigación iniciadas en las agencias del Ministerio Público proporcionados por la Fiscalía del Estado de Jalisco.

Durante el periodo de septiembre 2024 a agosto 2025, el mes que tuvo el mayor número de denuncias fue octubre de 2024 con 3,498 carpetas de investigación, al siguiente mes se registró una baja de 9.0%. El segundo mes con el mayor registro en el periodo fue enero de 2025 con 3,447 denuncias y contrario a lo anterior, junio de 2025 fue el mes con el menor número de carpetas con 2,847 casos (Ver gráfica 3).

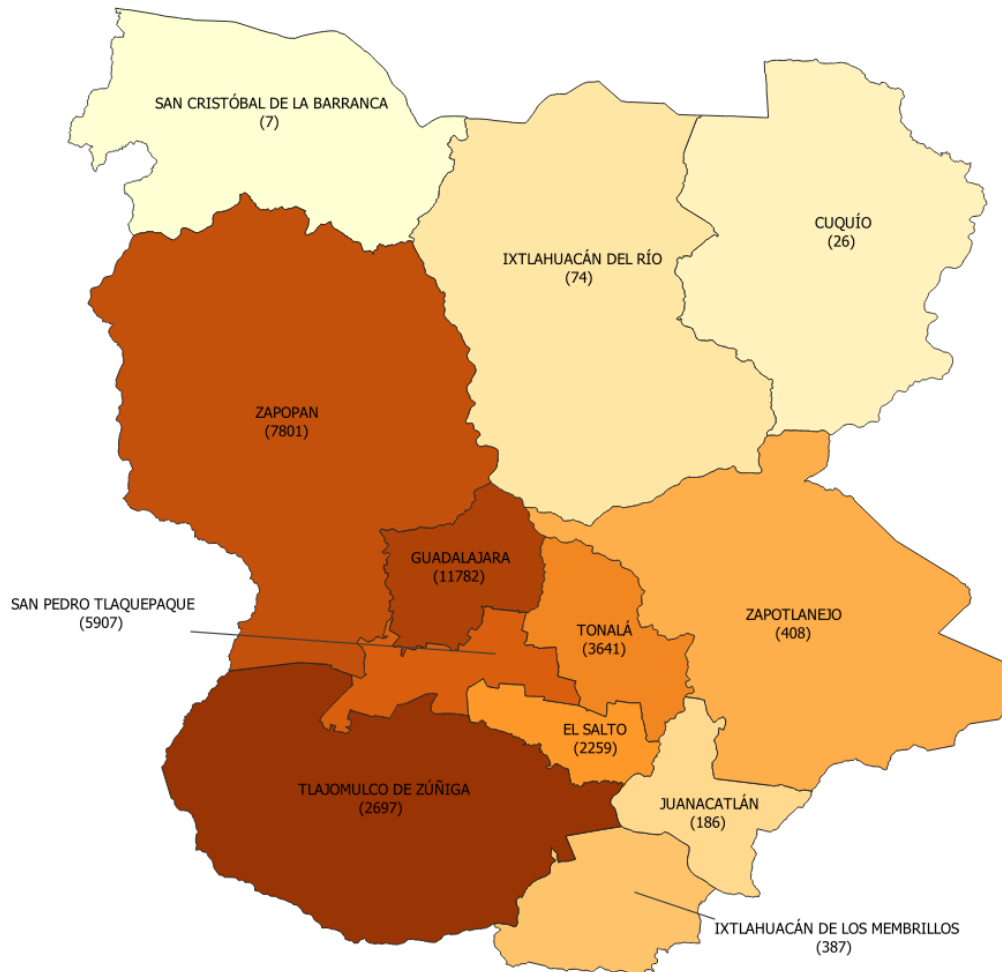
**Gráfica 3. Incidencia delictiva en la región Centro de Jalisco
Por mes
Septiembre 2024 a agosto 2025**



Fuente: Elaborado por el IIEG con datos de las averiguaciones previas y/o carpetas de investigación iniciadas en las agencias del Ministerio Público proporcionados por la Fiscalía del Estado de Jalisco.

De las 38,175 carpetas de investigación que se abrieron en la región Centro durante el periodo de septiembre 2024 a agosto 2025, en el municipio de Guadalajara se registró el 30.9% de las carpetas (11,782), seguido de Zapopan con el 20.4% (7,801) y en San Pedro Tlaquepaque el 15.5% (5,907). En Cuquío se reportaron 26 carpetas y en San Cristóbal de la Barranca 7 carpetas, que representó el 0.02% de la región (Ver figura 1).

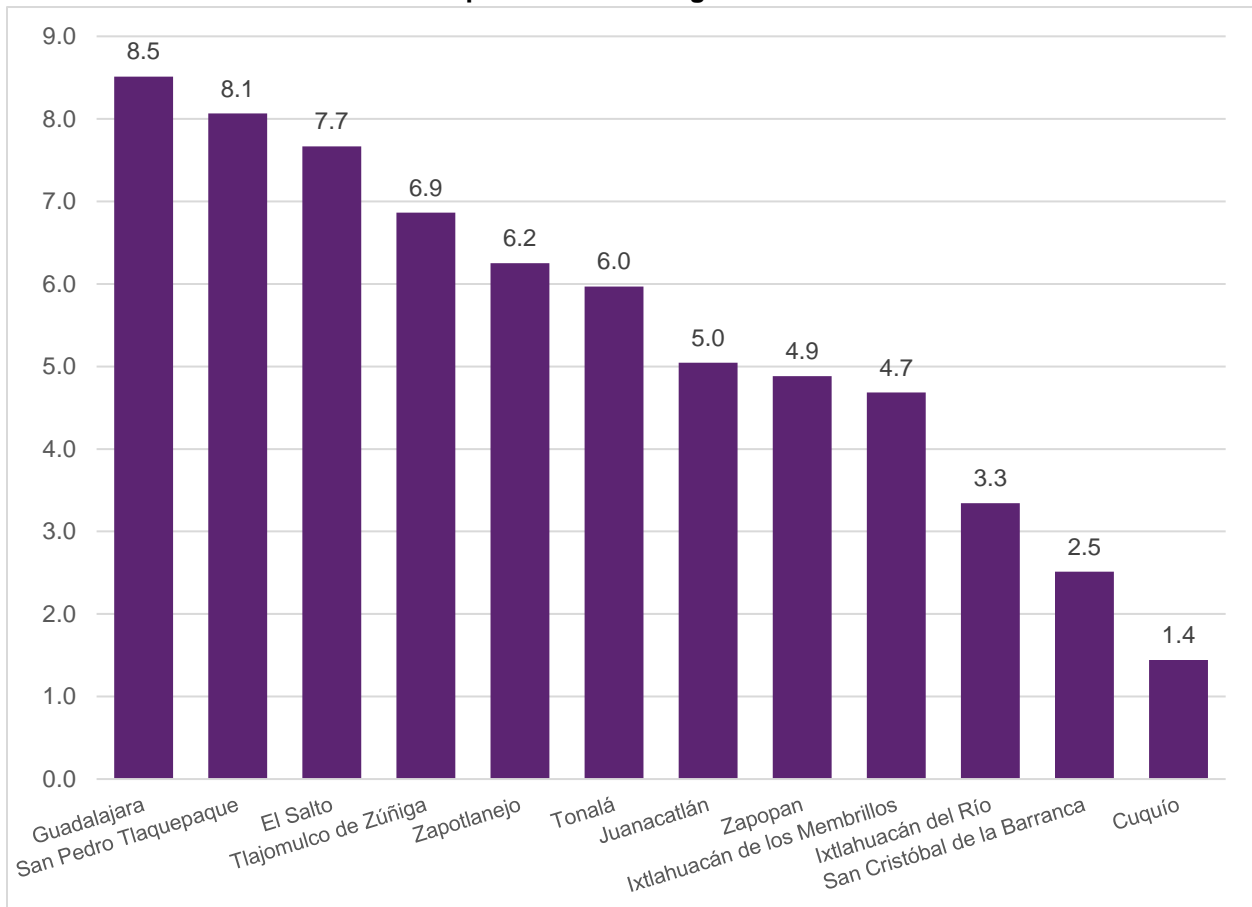
**Figura 1. Incidencia delictiva en la región Centro de Jalisco
Por municipio
Septiembre 2024 a agosto 2025**



Fuente: Elaborado por el IIEG con datos de las averiguaciones previas y/o carpetas de investigación iniciadas en las agencias del Ministerio Público proporcionados por la Fiscalía del Estado de Jalisco.

Respecto a la tasa de incidencia delictiva, en el municipio de Guadalajara se tuvo la mayor tasa con 8.5 carpetas por cada 1,000 habitantes, seguido de San Pedro Tlaquepaque con 8.1 carpetas por cada 1,000 habitantes. Aunque Cuquío no fue el municipio con el menor número de denuncias, fue el municipio con la menor tasa de incidencia con 1.4 carpetas por cada 1,000 habitantes (Ver gráfica 4).

**Gráfica 4. Tasa de incidencia delictiva por cada mil habitantes en la región Centro de Jalisco, por municipio
Septiembre 2024 a agosto 2025**

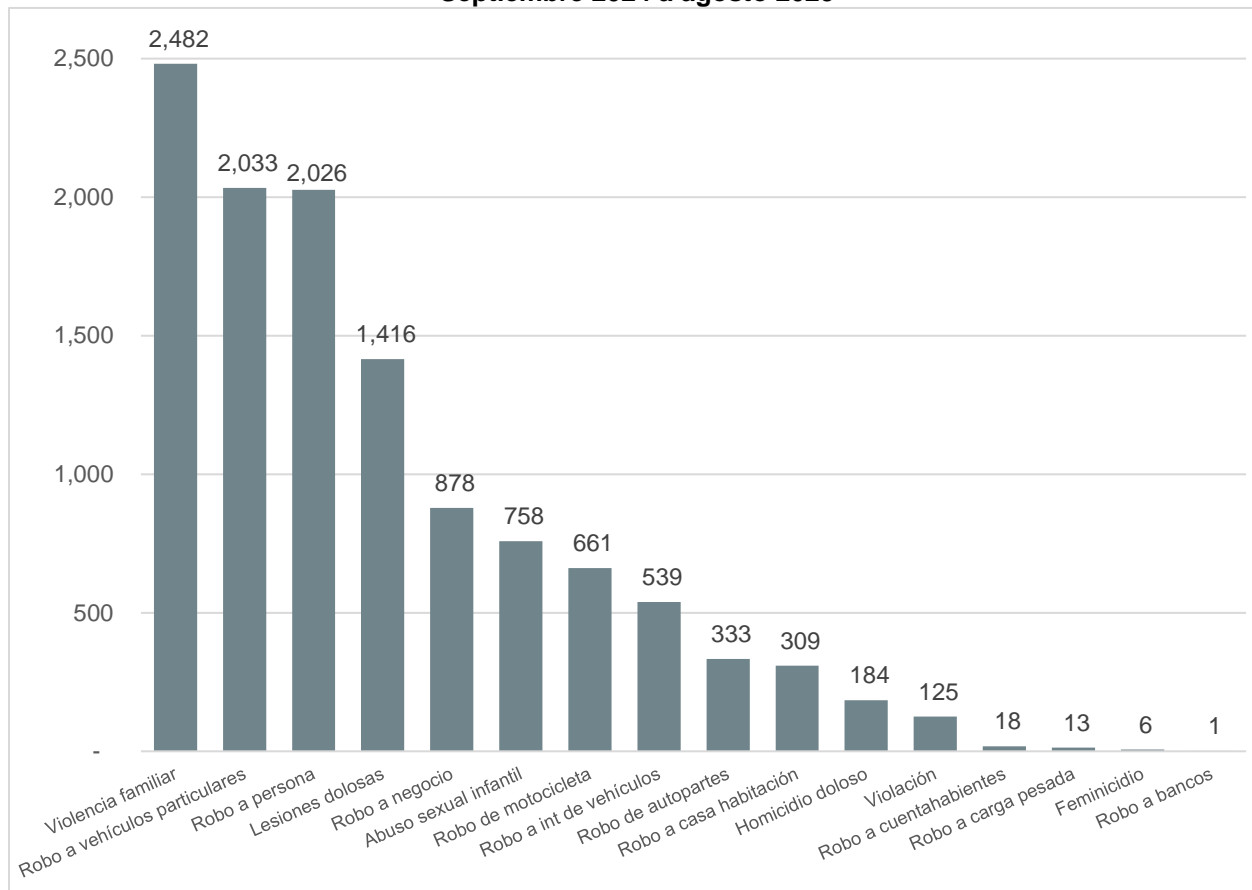


Fuente: Elaborado por el IIEG con datos de las averiguaciones previas y/o carpetas de investigación iniciadas en las agencias del Ministerio Público proporcionados por la Fiscalía del Estado de Jalisco y la proyección de la población estatal a mitad de 2025 estimadas por CONAPO.

I. Municipios

En el municipio de Guadalajara se abrieron 11,782 carpetas de investigación por delitos cometidos durante el periodo de septiembre 2024 a agosto 2025, con una baja de 24.9% respecto al periodo de septiembre 2023 a agosto 2024, cuando se iniciaron 15,682 carpetas. El delito de violencia familiar registró el 21.1% de las denuncias en el municipio con 2,482 casos, el 17.3% de carpetas fue por robo a vehículos particulares (2,033) y el 17.2% por robo a persona (2,026); los delitos con el menor registro fueron robo a carga pesada (13), feminicidio (6) y robo a bancos (1) (Ver gráfica 5).

**Gráfica 5. Incidencia delictiva en el municipio de Guadalajara
Por tipo de delito
Septiembre 2024 a agosto 2025**

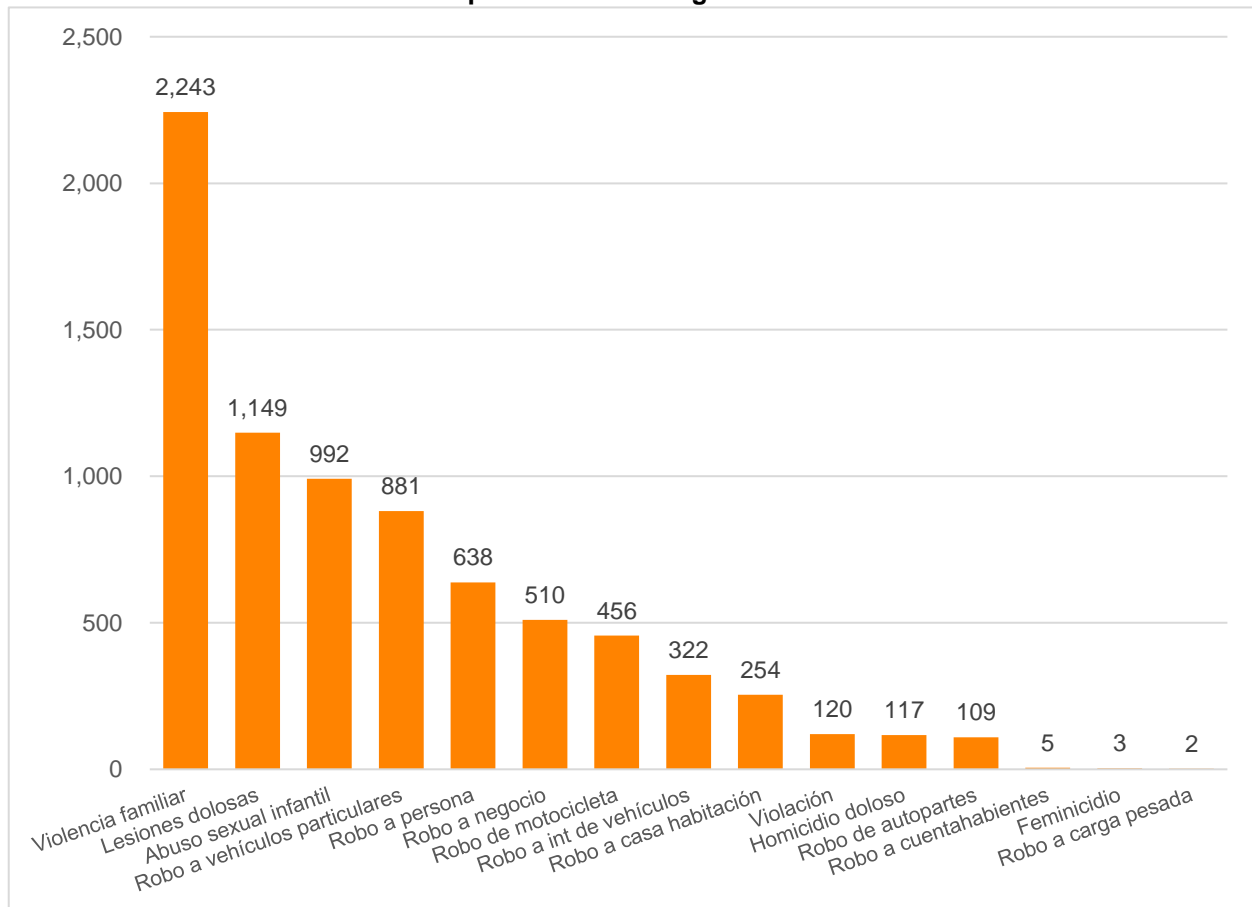


Fuente: Elaborado por el IIEG con datos de las averiguaciones previas y/o carpetas de investigación iniciadas en las agencias del Ministerio Público proporcionados por la Fiscalía del Estado de Jalisco.

Nota: Solo se muestran los delitos que registraron al menos una carpeta de investigación durante el periodo.

Durante el periodo de septiembre 2024 a agosto 2025, en el municipio de Zapopan se hicieron 7,801 denuncias, de las cuales, el 28.8% fueron por el delito de violencia familiar con 2,243 casos, le siguió el delito de lesiones dolosas con el 14.7% de las carpetas (1,149) y el 12.7% por abuso sexual infantil (992). En el delito de feminicidio se abrieron 3 carpetas y por robo a carga pesada se realizaron 2 denuncias. En el periodo de septiembre 2023 a agosto 2024 se abrieron 9,760 carpetas de investigación, por lo que en el periodo de septiembre 2024 a agosto 2025 hubo un decremento de 20.1% (Ver gráfica 6).

**Gráfica 6. Incidencia delictiva en el municipio de Zapopan
Por tipo de delito
Septiembre 2024 a agosto 2025**



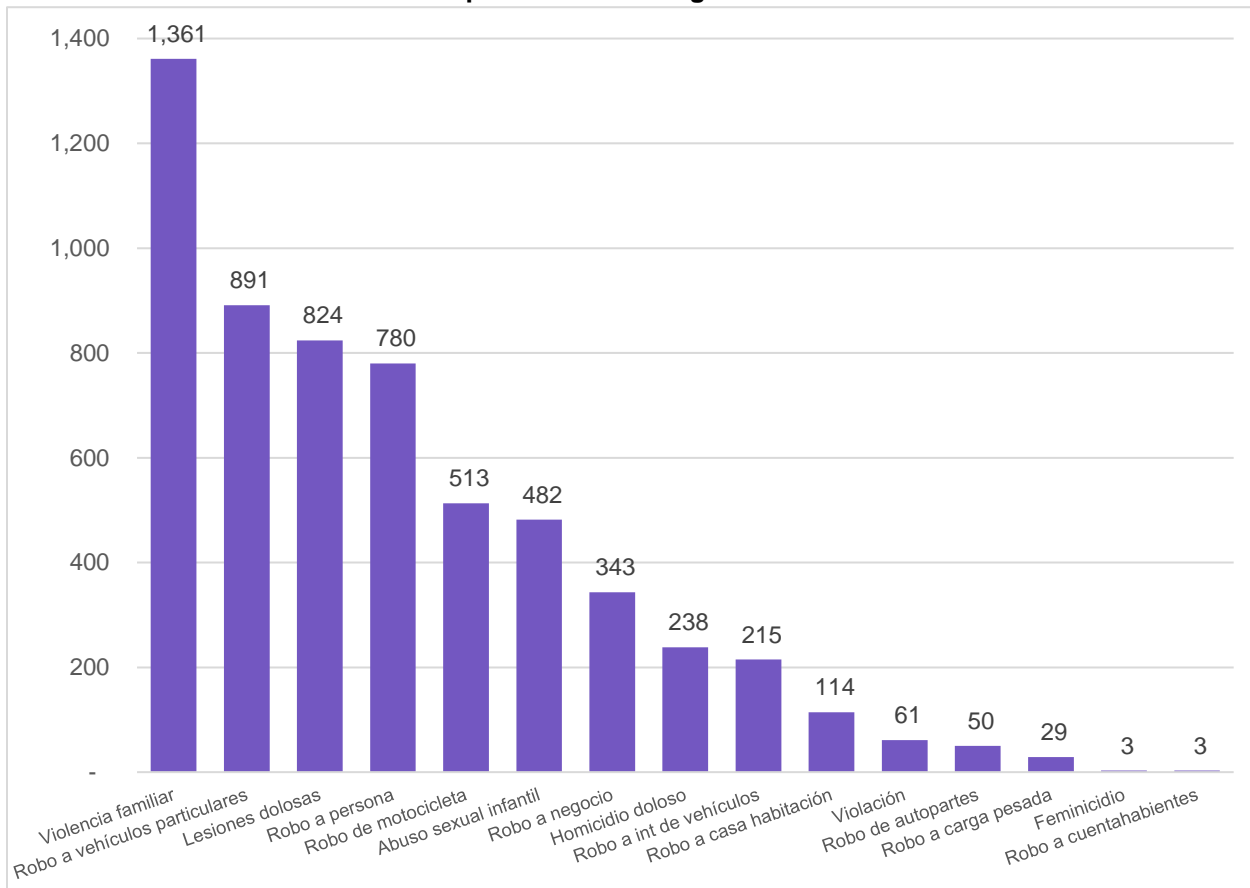
Fuente: Elaborado por el IIEG con datos de las averiguaciones previas y/o carpetas de investigación iniciadas en las agencias del Ministerio Público proporcionados por la Fiscalía del Estado de Jalisco.

Nota: Solo se muestran los delitos que registraron al menos una carpeta de investigación durante el periodo.



En el municipio de San Pedro Tlaquepaque, durante el periodo de septiembre 2024 a agosto 2025, se abrieron 5,907 carpetas de investigación, con una baja de 14.7% respecto al periodo anterior. Durante el periodo de referencia, el delito que tuvo el mayor número de denuncias fue el de violencia familiar con 1,361 carpetas, lo que representó el 23.0% del total de las denuncias, le siguió el delito de robo a vehículos particulares con 891 casos (15.1%) y lesiones dolosas con 824 carpetas (13.9%). Los delitos de feminicidio y robo a cuentahabientes registraron 3 denuncias por cada uno (Ver gráfica 7).

**Gráfica 7. Incidencia delictiva en el municipio de San Pedro Tlaquepaque
Por tipo de delito
Septiembre 2024 a agosto 2025**



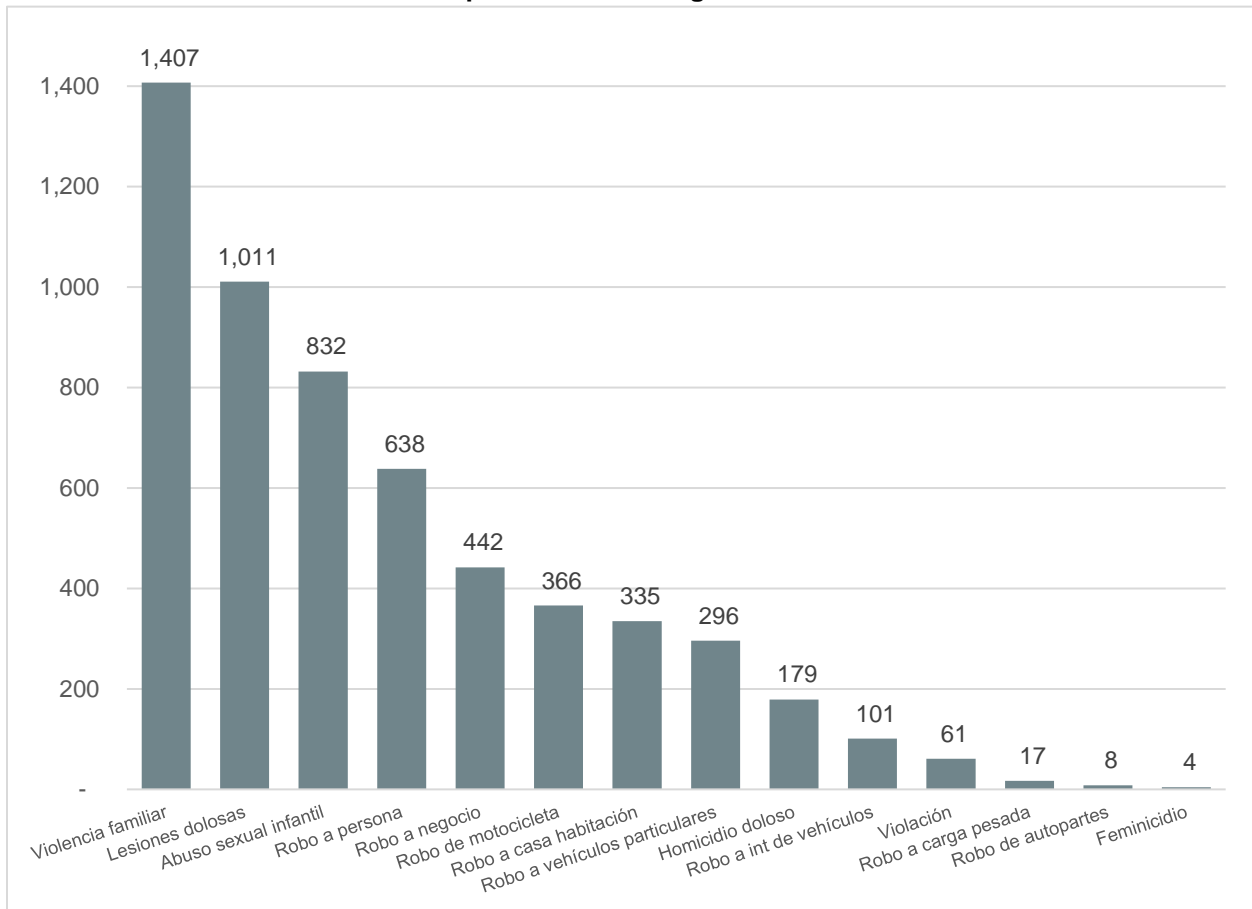
Fuente: Elaborado por el IIEG con datos de las averiguaciones previas y/o carpetas de investigación iniciadas en las agencias del Ministerio Público proporcionados por la Fiscalía del Estado de Jalisco.

Nota: Solo se muestran los delitos que registraron al menos una carpeta de investigación durante el periodo.



De las 5,697 denuncias realizadas en el municipio de Tlajomulco de Zúñiga durante el periodo de septiembre 2024 a agosto 2025, se abrieron 1,407 carpetas por el delito de violencia familiar (24.7% del total), 1,011 carpetas fueron por lesiones dolosas (17.7%) y 832 por abuso sexual infantil (14.6%); en los delitos de robo a cuentahabientes y robo a bancos no se abrieron carpetas de investigación. Respecto al periodo anterior, se registró un decremento del 11.3% en el total de las carpetas de investigación (Ver gráfica 8).

**Gráfica 8. Incidencia delictiva en el municipio de Tlajomulco de Zúñiga
Por tipo de delito
Septiembre 2024 a agosto 2025**

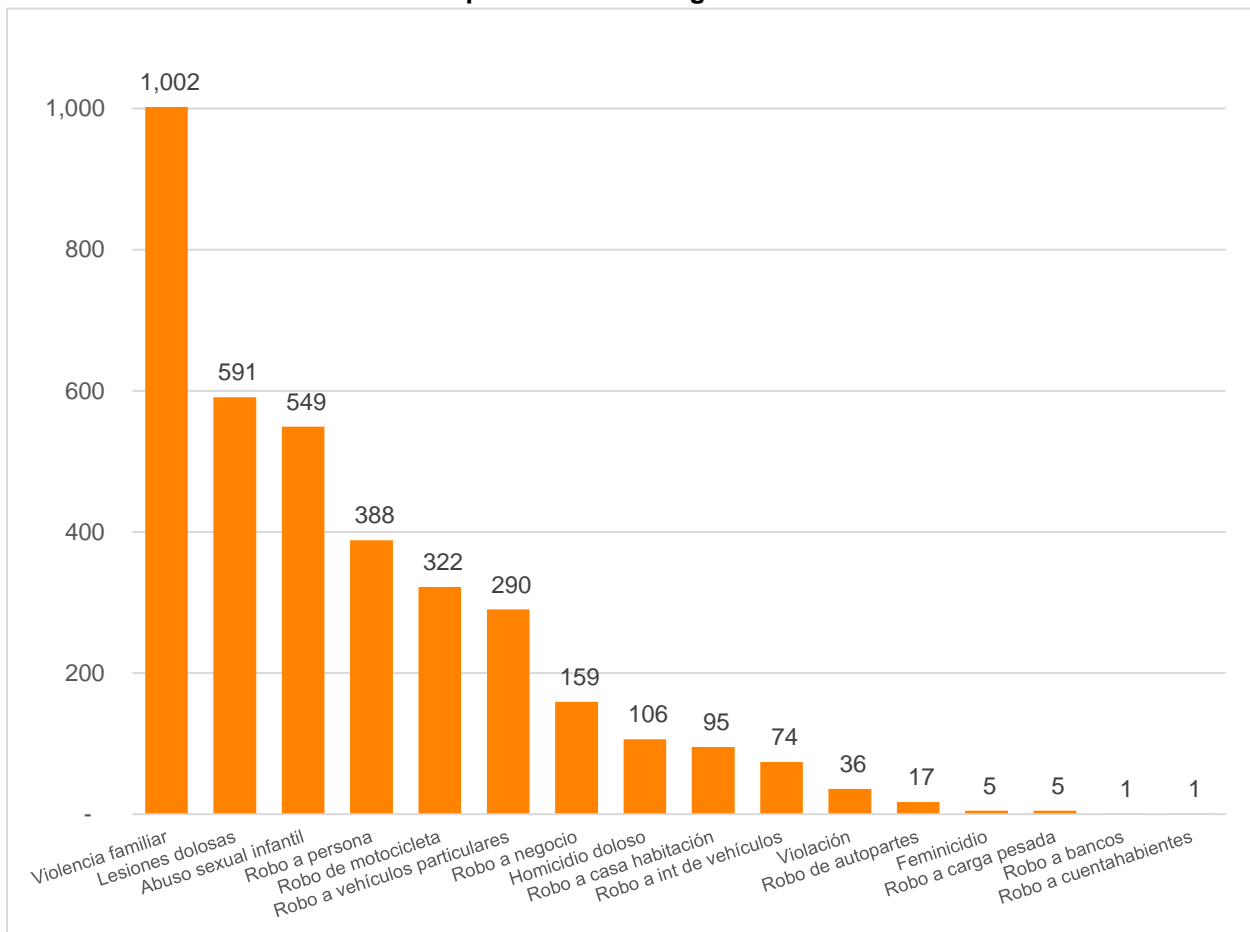


Fuente: Elaborado por el IIEG con datos de las averiguaciones previas y/o carpetas de investigación iniciadas en las agencias del Ministerio Público proporcionados por la Fiscalía del Estado de Jalisco.

Nota: Solo se muestran los delitos que registraron al menos una carpeta de investigación durante el periodo.

En Tonalá, durante el periodo de referencia se abrieron 3,641 carpetas de investigación, lo que representó un decremento del 16.3% respecto al periodo de septiembre 2023 a agosto 2024. El delito que tuvo la mayor cantidad de denuncias fue violencia familiar con 1,002 carpetas (el 27.5% del total), seguido de lesiones dolosas (16.2%) y abuso sexual infantil (15.1%). Los delitos con el menor número de registros fueron robo a bancos y robo a cuentahabientes con 1 carpetas cada uno (Ver gráfica 9).

**Gráfica 9. Incidencia delictiva en el municipio de Tonalá
Por tipo de delito
Septiembre 2024 a agosto 2025**

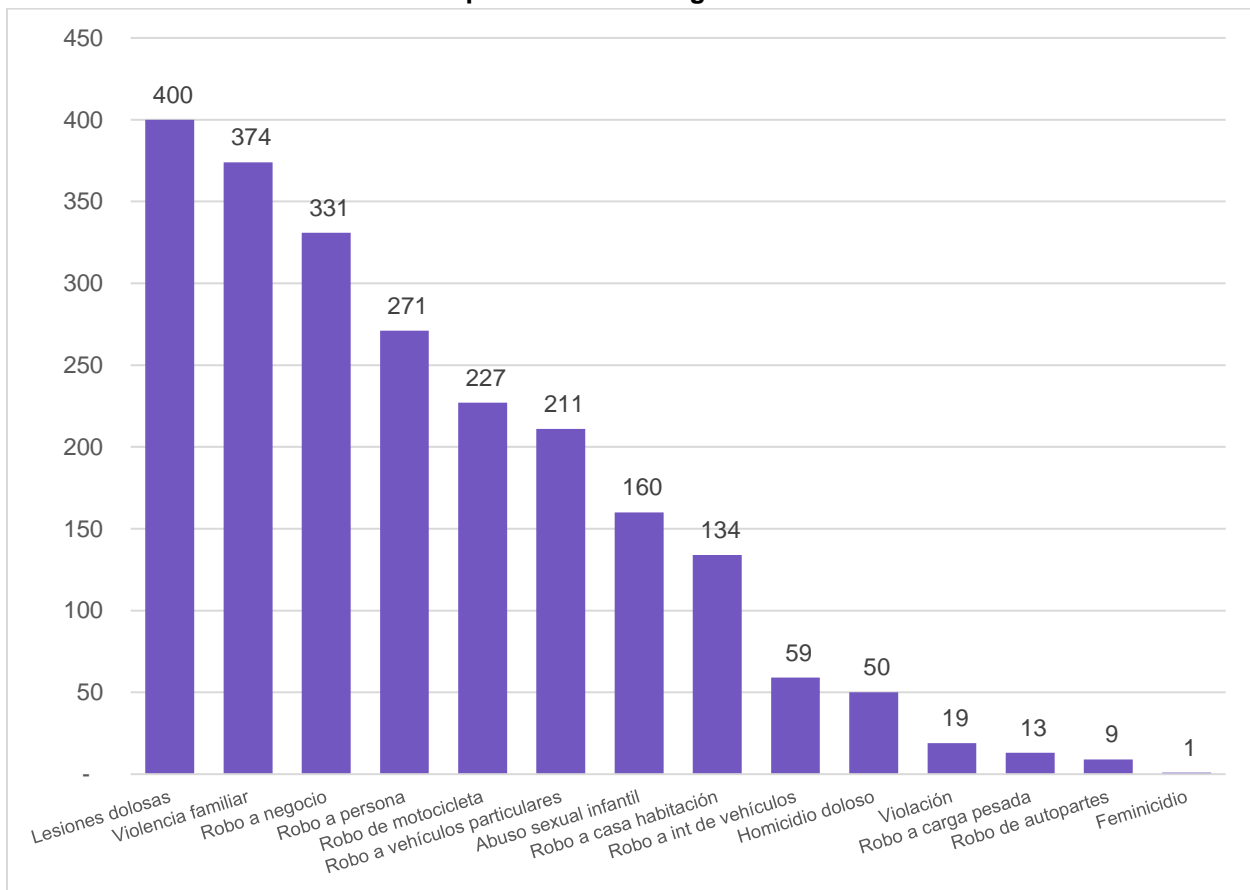


Fuente: Elaborado por el IIEG con datos de las averiguaciones previas y/o carpetas de investigación iniciadas en las agencias del Ministerio Público proporcionados por la Fiscalía del Estado de Jalisco.

Nota: Solo se muestran los delitos que registraron al menos una carpeta de investigación durante el periodo.

Respecto a las denuncias registradas en el municipio de El Salto, durante septiembre 2024 a agosto 2025 se abrieron un total de 2,259 carpetas de investigación. Los delitos que tuvieron el mayor número de denuncias fueron lesiones dolosas (400) y violencia familiar (374); se registraron denuncias en 14 delitos. En el periodo de septiembre 2023 a agosto 2024 se hicieron 1,978 denuncias, por lo que en el periodo de referencia hubo un incremento de 14.2% en las carpetas de investigación (Ver gráfica 10).

**Gráfica 10. Incidencia delictiva en el municipio de El Salto
Por tipo de delito
Septiembre 2024 a agosto 2025**

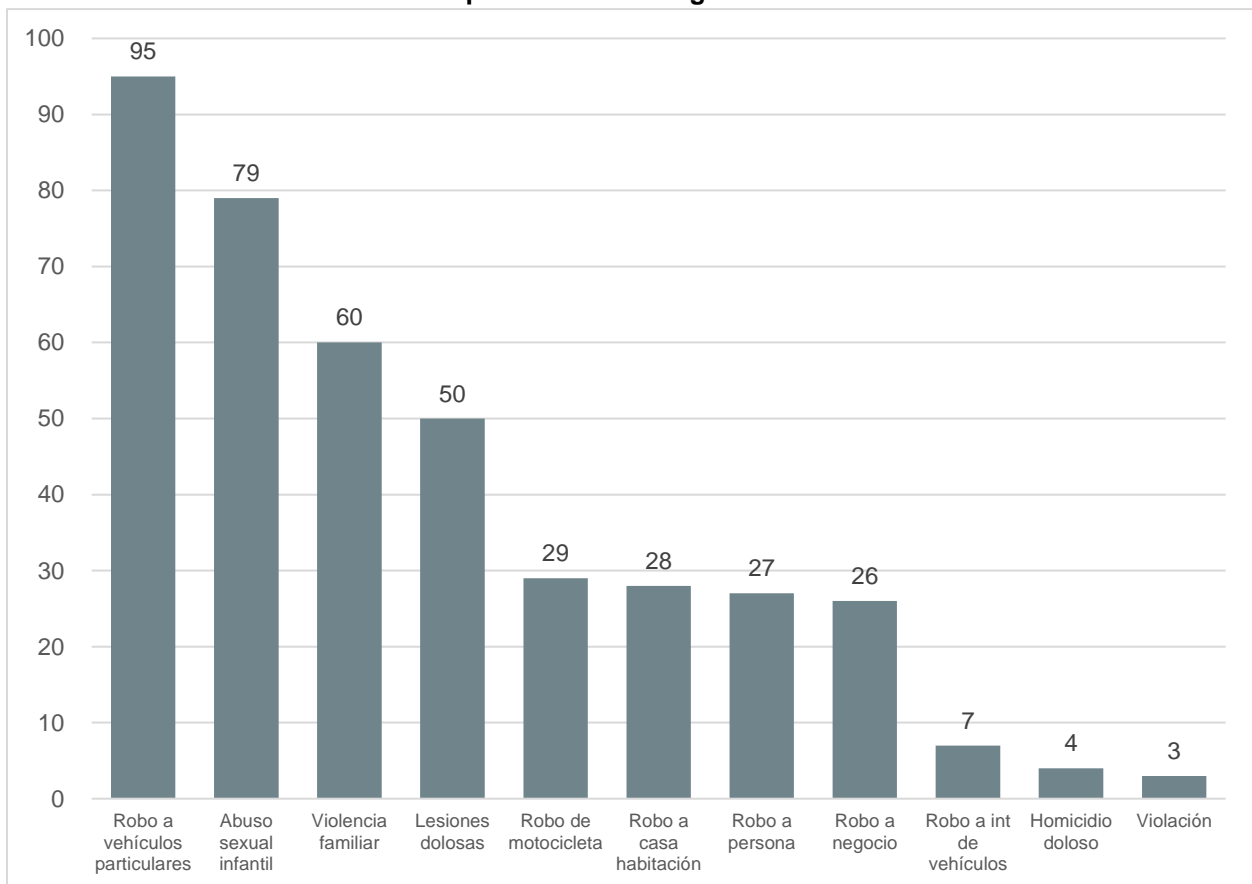


Fuente: Elaborado por el IIEG con datos de las averiguaciones previas y/o carpetas de investigación iniciadas en las agencias del Ministerio Público proporcionados por la Fiscalía del Estado de Jalisco.

Nota: Solo se muestran los delitos que registraron al menos una carpeta de investigación durante el periodo.

En el municipio de Zapotlanejo, en el periodo de septiembre 2024 a agosto 2025, el delito con el mayor número de denuncias fue robo a vehículos particulares con 95 carpetas de investigación, por abuso sexual infantil de hicieron 79 denuncias y por violencia familiar se abrieron 60 carpetas; los delitos que registraron el menor número de denuncias fueron robo a interior de vehículos (7), homicidio doloso (4) y violación con (3). Los delitos que no tuvieron denuncias fueron feminicidio, robo a bancos, robo a carga pesada, robo a cuentahabientes y robo de autopartes. En total se hicieron 408 denuncias en el municipio durante el periodo de referencia (Ver gráfica 11).

**Gráfica 11. Incidencia delictiva en el municipio de Zapotlanejo
Por tipo de delito
Septiembre 2024 a agosto 2025**

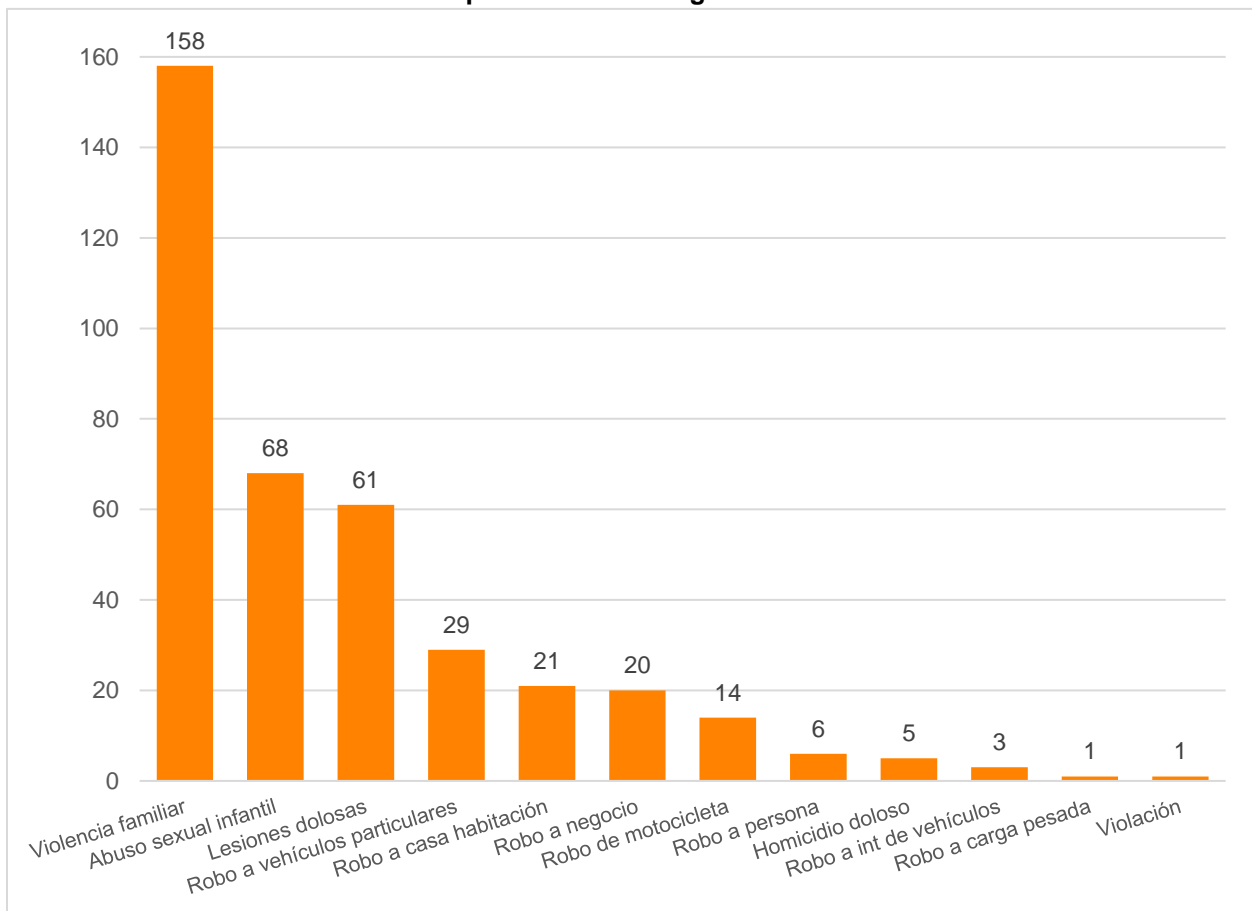


Fuente: Elaborado por el IIEG con datos de las averiguaciones previas y/o carpetas de investigación iniciadas en las agencias del Ministerio Público proporcionados por la Fiscalía del Estado de Jalisco.

Nota: Solo se muestran los delitos que registraron al menos una carpeta de investigación durante el periodo.

En el municipio de Ixtlahuacán de los Membrillos se registraron 387 denuncias durante el periodo de septiembre 2024 a agosto 2025, de las cuales, 158 fueron por violencia familiar y 68 por abuso sexual infantil. Durante el periodo de septiembre 2023 a agosto 2024 se tuvo un registro de 381 denuncias, por lo que en el periodo de referencia se tuvo un incremento de 1.6% en las carpetas de investigación (Ver gráfica 12).

**Gráfica 12. Incidencia delictiva en el municipio de Ixtlahuacán de los Membrillos
Por tipo de delito
Septiembre 2024 a agosto 2025**

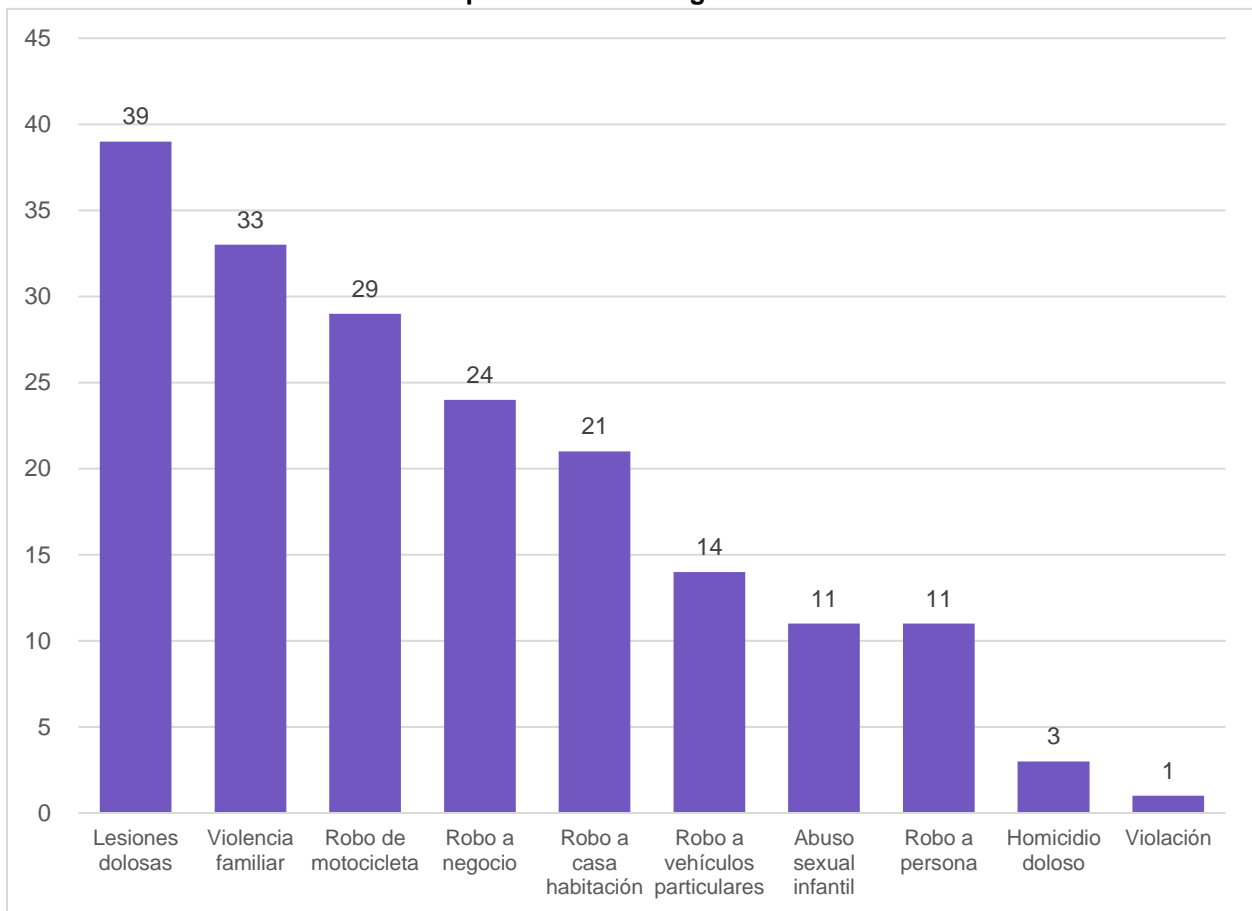


Fuente: Elaborado por el IIEG con datos de las averiguaciones previas y/o carpetas de investigación iniciadas en las agencias del Ministerio Público proporcionados por la Fiscalía del Estado de Jalisco.

Nota: Solo se muestran los delitos que registraron al menos una carpeta de investigación durante el periodo.

Durante el periodo de septiembre 2024 a agosto 2025 se registraron 186 carpetas de investigación en el municipio de Juanacatlán, un aumento de 5.1% respecto al periodo de septiembre 2023 a agosto 2024. El delito por el que se abrieron más carpetas fue lesiones dolosas con 39 denuncias, seguido de violencia familiar (33), robo de motocicleta (29) y robo a negocio (24). Se registraron denuncias en 10 delitos (Ver gráfica 13).

**Gráfica 13. Incidencia delictiva en el municipio de Juanacatlán
Por tipo de delito
Septiembre 2024 a agosto 2025**

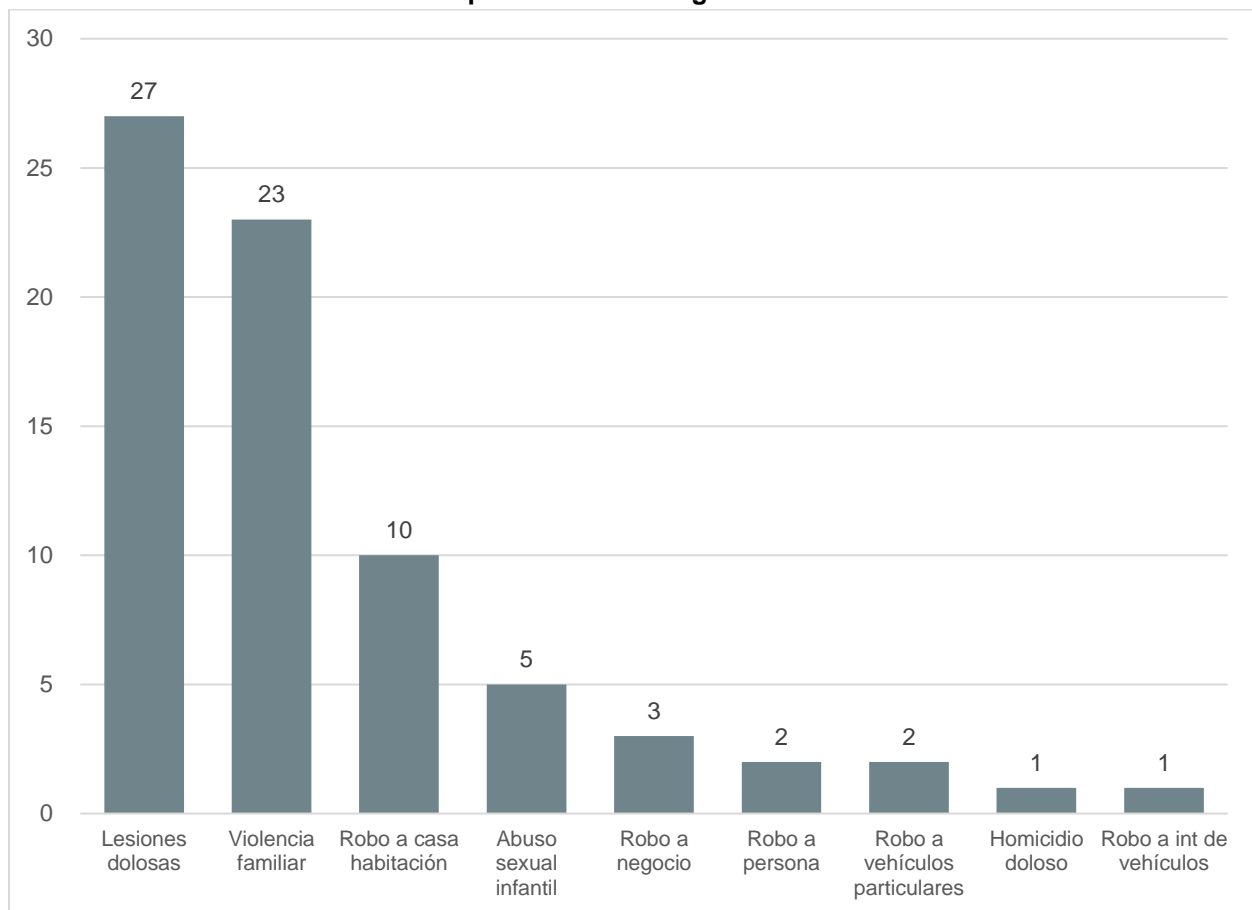


Fuente: Elaborado por el IIEG con datos de las averiguaciones previas y/o carpetas de investigación iniciadas en las agencias del Ministerio Público proporcionados por la Fiscalía del Estado de Jalisco.

Nota: Solo se muestran los delitos que registraron al menos una carpeta de investigación durante el periodo.

En el municipio de Ixtlahuacán del Río, en el periodo de septiembre 2024 a agosto 2025, solo se hicieron denuncias en 9 delitos con un total de 74 carpetas, siendo lesiones dolosas el delito con el mayor registro con 27 carpetas de investigación, por violencia familiar se abrieron 23 carpetas y por robo a casa habitación se registraron 10 carpetas (Ver gráfica 14).

**Gráfica 14. Incidencia delictiva en el municipio de Ixtlahuacán del Río
Por tipo de delito
Septiembre 2024 a agosto 2025**

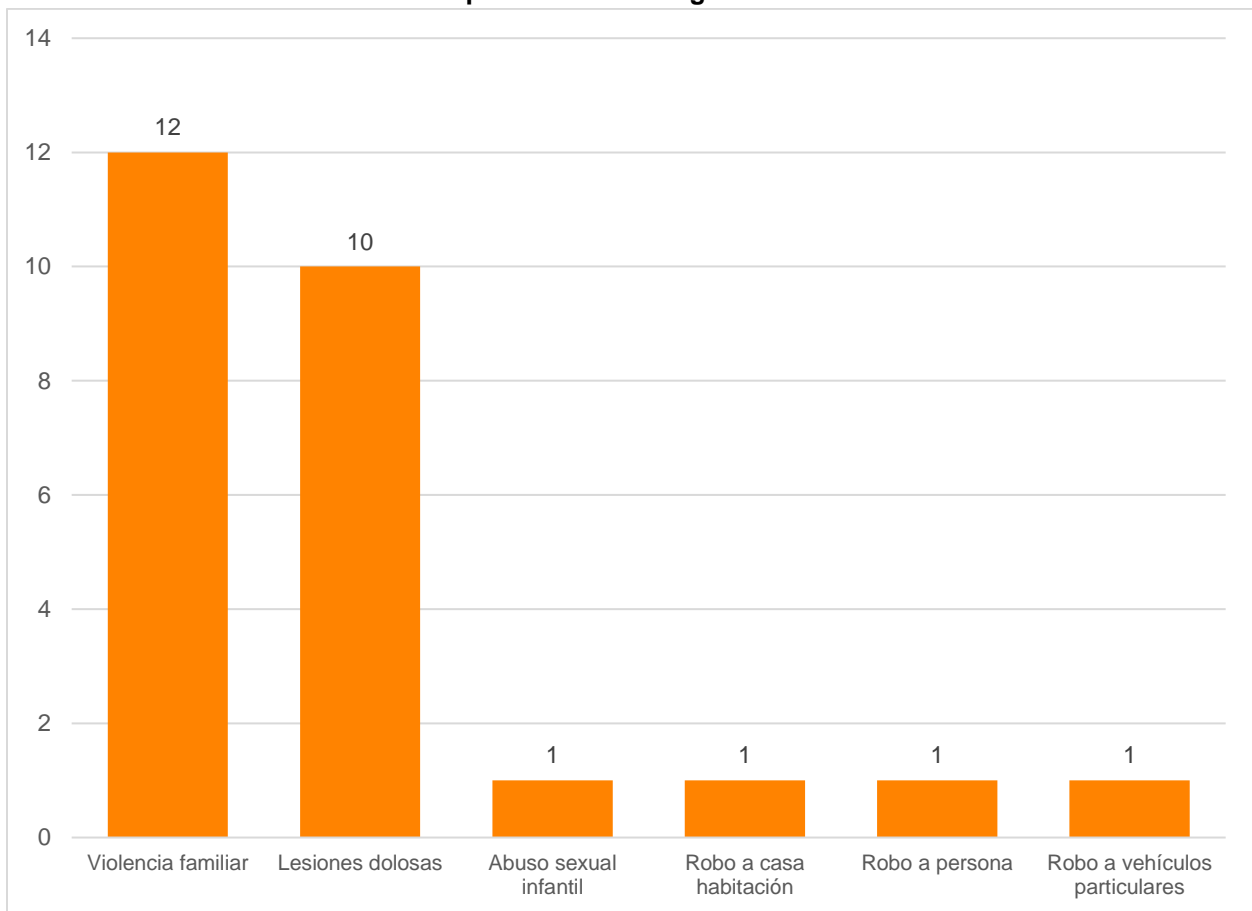


Fuente: Elaborado por el IIEG con datos de las averiguaciones previas y/o carpetas de investigación iniciadas en las agencias del Ministerio Público proporcionados por la Fiscalía del Estado de Jalisco.

Nota: Solo se muestran los delitos que registraron al menos una carpeta de investigación durante el periodo.

Respecto a las denuncias registradas en el municipio de Cuquío, durante septiembre 2024 a agosto 2025 se abrió un total de 26 carpetas de investigación. Los delitos que tuvieron el mayor número de denuncias fueron violencia familiar (12) y lesiones dolosas (10); solo se registraron denuncias en 6 delitos. En el periodo de septiembre 2023 a agosto 2024 se hicieron 37 denuncias (Ver gráfica 15).

**Gráfica 15. Incidencia delictiva en el municipio de Cuquío
Por tipo de delito
Septiembre 2024 a agosto 2025**

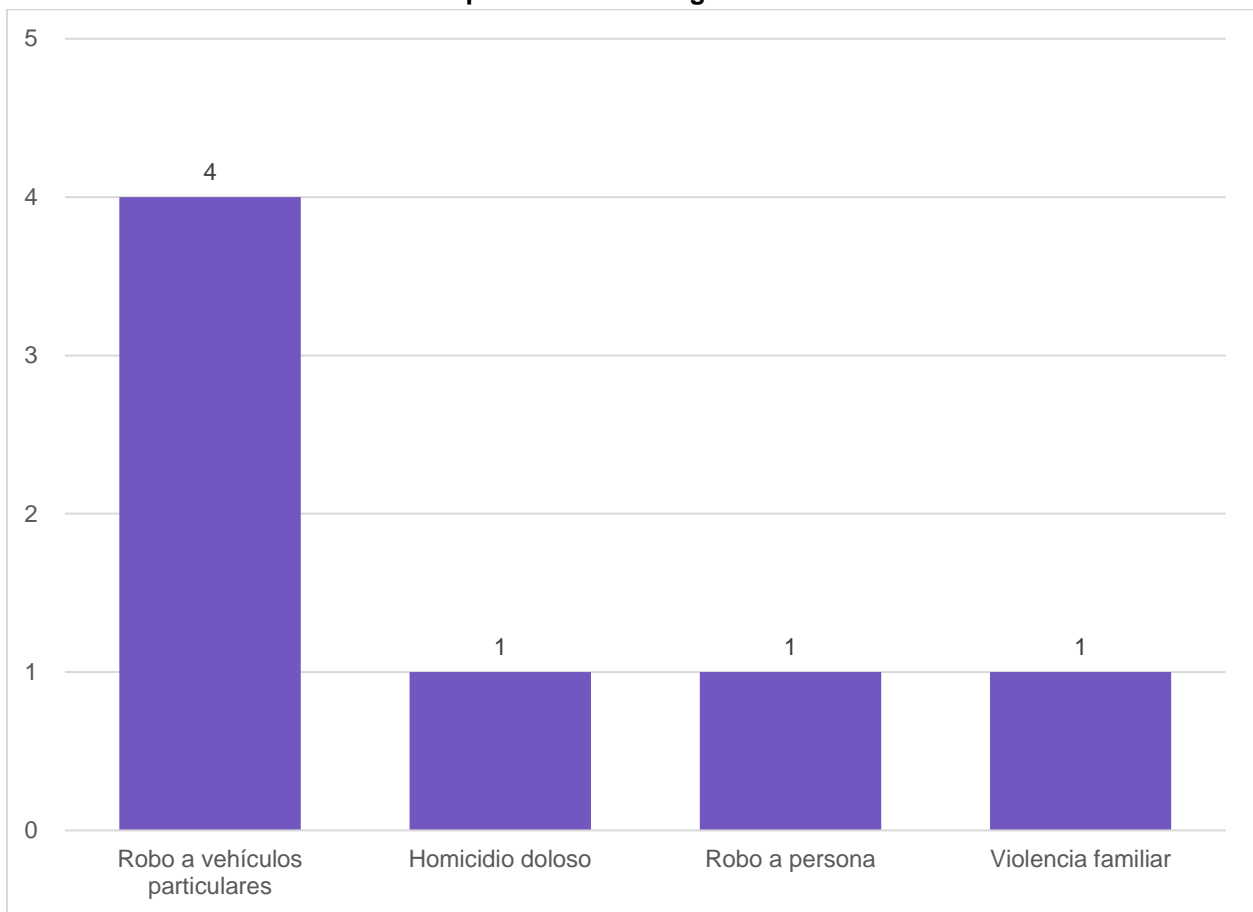


Fuente: Elaborado por el IIEG con datos de las averiguaciones previas y/o carpetas de investigación iniciadas en las agencias del Ministerio Público proporcionados por la Fiscalía del Estado de Jalisco.

Nota: Solo se muestran los delitos que registraron al menos una carpeta de investigación durante el periodo.

San Cristóbal de la Barranca fue el municipio de la región Centro con el menor número de denuncias durante el periodo de referencia, con un total de 7 carpetas de investigación, de las cuales, 4 fueron por robo a vehículos particulares, por los delitos de homicidio doloso, robo a persona y violencia familiar se abrió 1 carpeta por cada uno (Ver gráfica 16).

**Gráfica 16. Incidencia delictiva en el municipio de San Cristóbal de la Barranca
Por tipo de delito
Septiembre 2024 a agosto 2025**



Fuente: Elaborado por el IIEG con datos de las averiguaciones previas y/o carpetas de investigación iniciadas en las agencias del Ministerio Público proporcionados por la Fiscalía del Estado de Jalisco.

Nota: Solo se muestran los delitos que registraron al menos una carpeta de investigación durante el periodo.