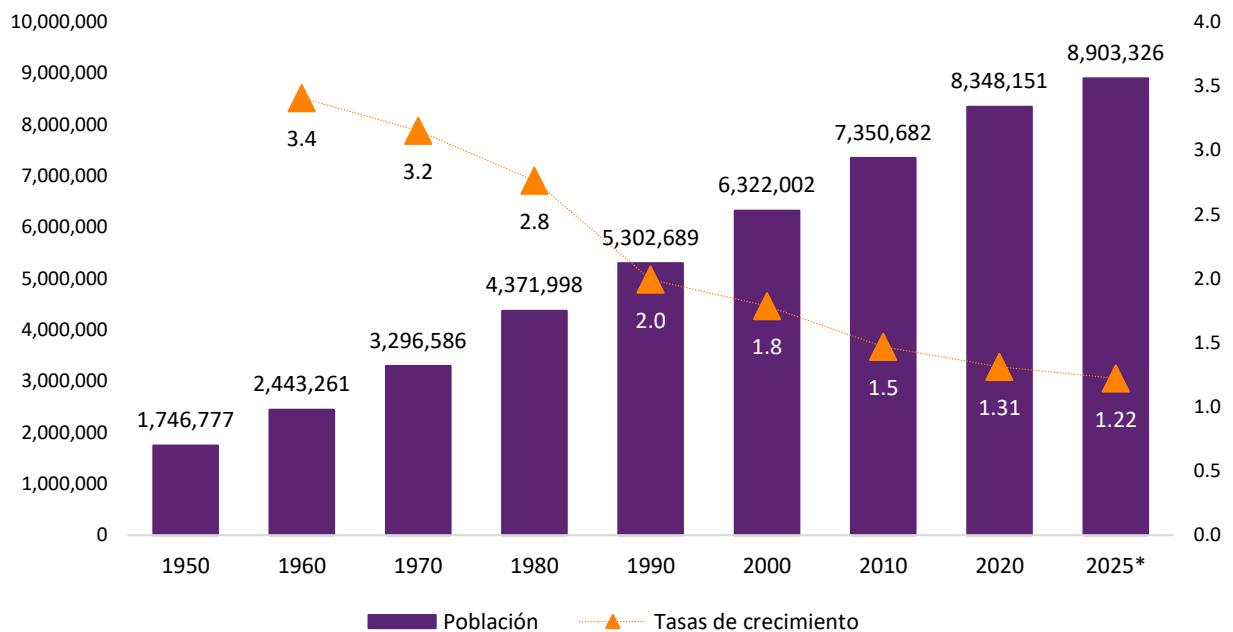


Día Mundial de la Población 2025

En conmemoración del Día Mundial de la Población, el 11 de julio de cada año, el Instituto de Información Estadística y Geográfica (IIEG) de Jalisco, presenta un panorama general sobre la población del estado. La celebración de este día fue establecida en 1989 por el Consejo de Administración del Programa de las Naciones Unidas para el Desarrollo, con lo que se pretende visibilizar y atender las cuestiones que surgen de las dinámicas poblacionales y de desarrollo, de salud sexual y reproductiva, género y de empoderamiento a las juventudes.

Conforme a la actualización de agosto de 2023 de las proyecciones de población del CONAPO, al 1 de julio de 2025 Jalisco registra 8 millones 903 mil 326 habitantes, lo que significó un incremento en la población del 6.65% en los últimos 5 años. 4 millones 506 mil 542 (50.6%) son mujeres y 4 millones 396 mil 784 (49.4%) hombres; de tal manera que, actualmente hay 98 hombres por cada 100 mujeres jaliscienses.

Población total y tasa de crecimiento anual de Jalisco de 1950 a 2025*

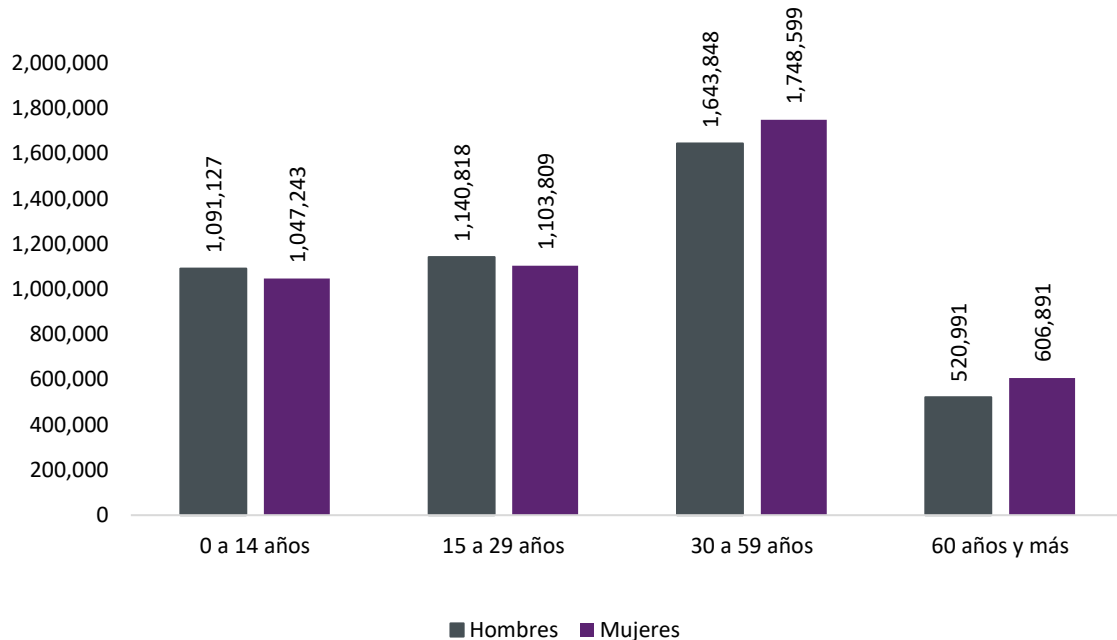


Elaborado por el IIEG con base en INEGI; Censos de Población y Vivienda 1950-2020. *CONAPO; Proyecciones de la población de México y de las entidades federativas, 2020-2070 (actualización agosto de 2023).

Entre 2020 y 2025 la población de Jalisco ha crecido a una tasa promedio del 1.22% anual, sumando 555 mil 175 habitantes de 2020 a 2025. Comparado con la década de 2010-2020, cuando la población crecía a una tasa promedio anual del 1.31%, en este último período se aprecia un ligero descenso en el ritmo de crecimiento de la población del estado.

De acuerdo con el índice de masculinidad por grupos de edad, a mitad de 2025 hay en Jalisco 104.2 niños por cada cien niñas de 0 a 14 años y 103.4 hombres por cada 100 mujeres de 15 a 29 años. Por su parte, en el grupo de 30 a 59 años hay 94.0 hombres por cada 100 mujeres; mientras que, en el grupo de las personas adultas mayores, la proporción es de 85.8 varones por cada 100 mujeres de 60 años y más.

Población total según sexo y grupos de edad en Jalisco en 2025

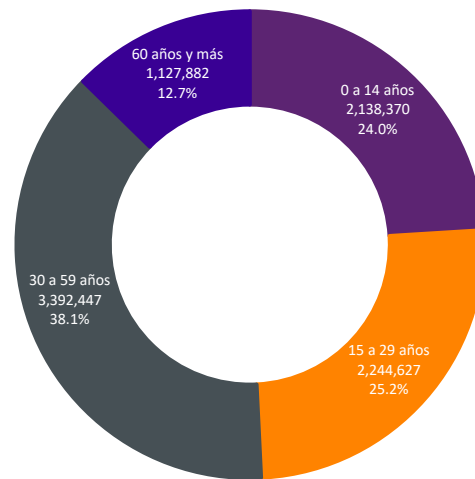


Elaborado por el IIEG con base en CONAPO, Proyecciones de la población de México y de las entidades federativas, 2020-2070 (actualización agosto de 2023).

En cuanto a la estructura por edad, a mediados de 2025, el 24.0% (2'138,370) de la población jalisciense son niñas y niños de 0 a 14 años, el 25.2% (2'244,627) son personas jóvenes de 15 a 29 años, el 38.1% (3'392,447) son adultas y adultos de 30 a 59 años, y el 12.7% (1'127,882) son personas adultas mayores de 60 años y más.

En lo que se refiere a los indicadores demográficos básicos, durante el año 2025 la edad mediana en Jalisco es de 30 años, lo que significa que la mitad de su población tiene esta edad o valores por encima de este, en tanto que, la otra mitad son niñas, niños y personas jóvenes con edades iguales o menores a ese valor.

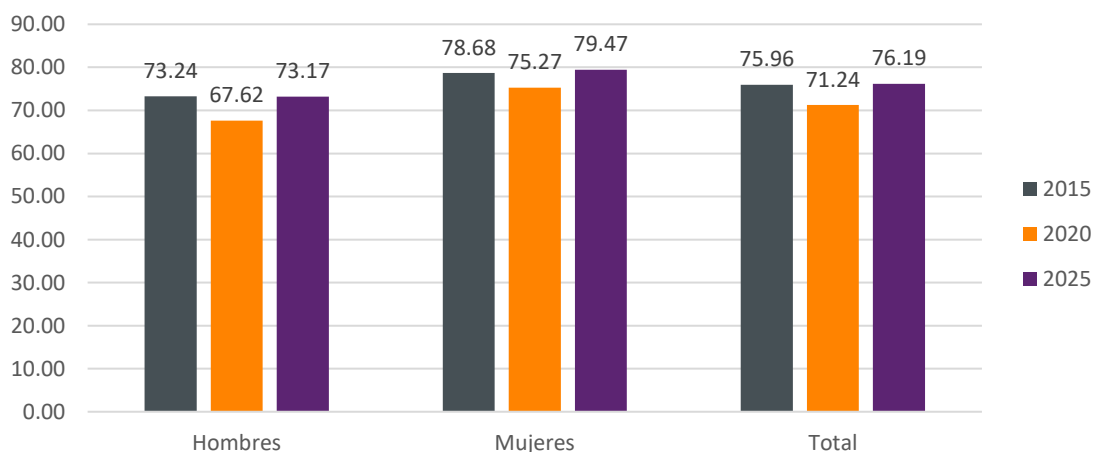
Población total por grupos de edad, Jalisco 2025



Elaborado por el IIEG con base en CONAPO, Proyecciones de la población de México y de las entidades federativas, 2020-2070 (actualización agosto de 2023).

En 2025 la esperanza de vida total al nacimiento en Jalisco es de 76.19 años, siendo de 73.17 años para los hombres y de 79.47 años para las mujeres.

Esperanza de vida al nacer en Jalisco en 2015, 2020 y 2025

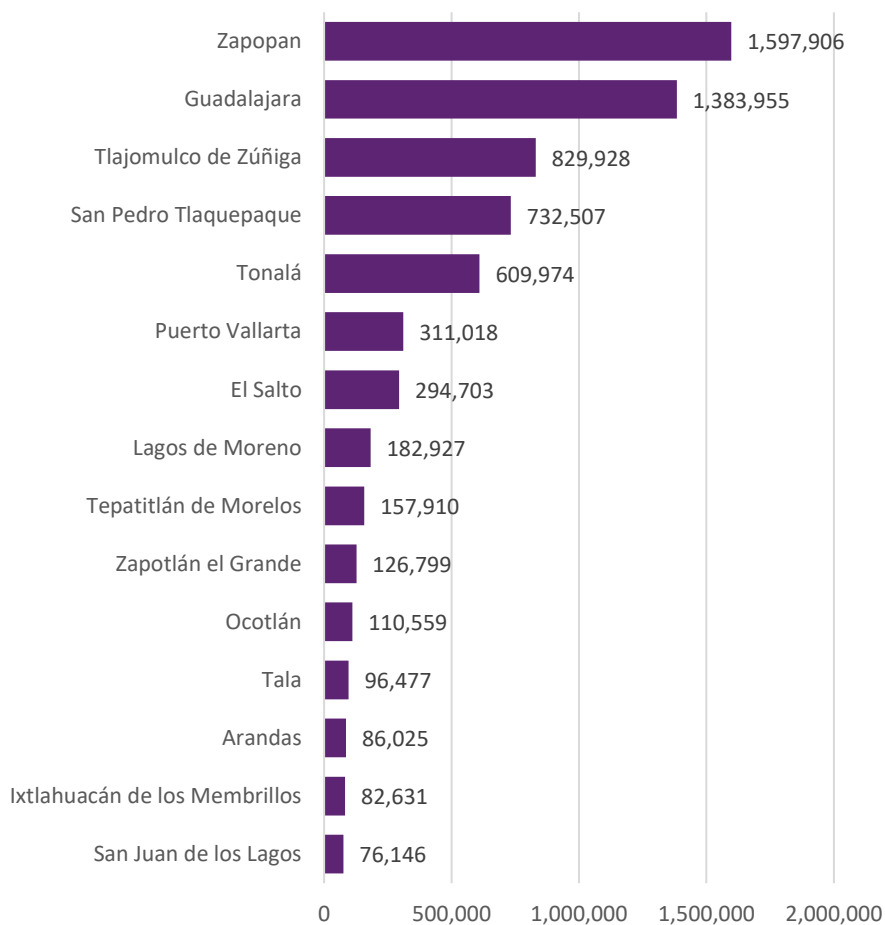


Elaborado por el IIEG con base en CONAPO, Proyecciones de la población de México y de las entidades federativas, 2020-2070.

Población por municipio en 2025

De acuerdo con las proyecciones de la población por municipio publicadas por el CONAPO en mayo de 2024, a mitad de 2025 Zapopan es el municipio más poblado de la entidad, con 1 millón 597 mil 906 habitantes, concentrando el 17.9% de la población de Jalisco, seguido de Guadalajara con 1 millón 383 mil 955 (15.5%), Tlajomulco de Zúñiga con 829 mil 928 (9.3%), San Pedro Tlaquepaque con 732 mil 507 (8.2%) y Tonalá con 609 mil 974 habitantes (6.9%). Estos cinco municipios metropolitanos reúnen el 57.9% (5'154,270) de la población del estado.

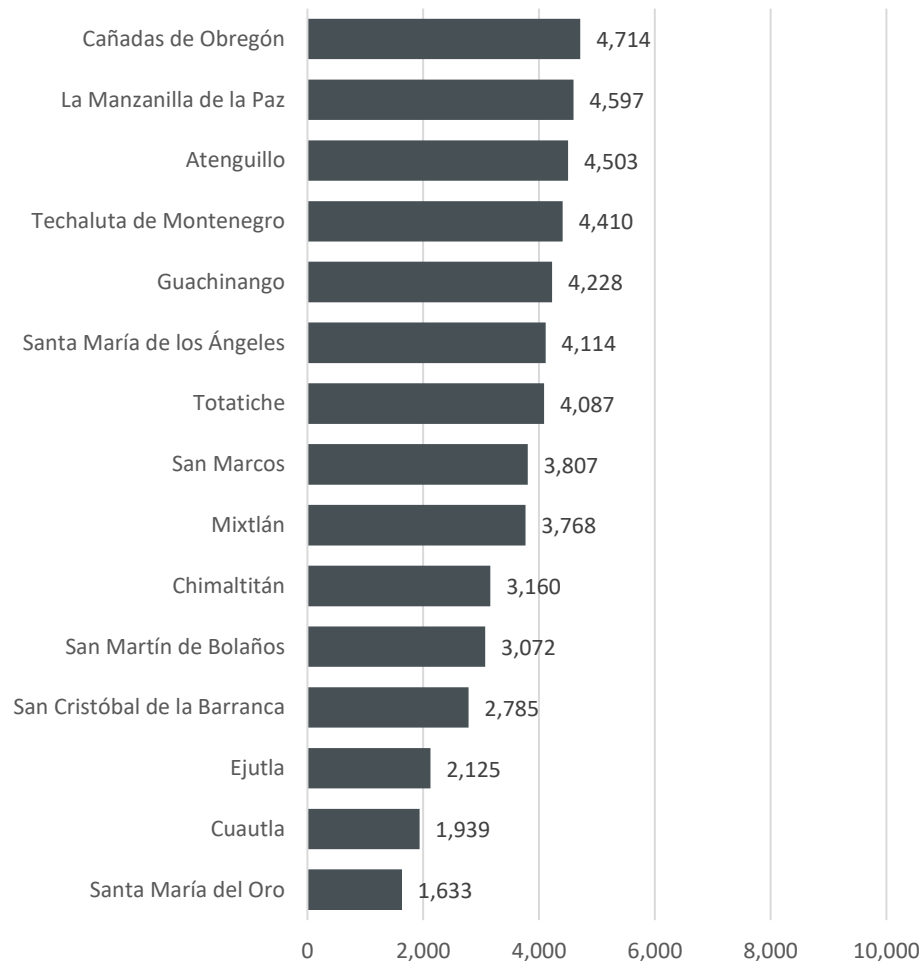
Diez municipios más poblados de Jalisco en 2025



Elaborado por el IIEG con base en CONAPO; SGCONAPO (2024). Reconstrucción y proyecciones de la población de los municipios de México, 1990-2040 (actualización mayo 2024).

En contraste, los municipios menos poblados de Jalisco son, Santa María del Oro con 1 mil 633, Cuautla con 1 mil 939, Ejutla con 2 mil 125 y San Cristóbal de la Barranca con 2 mil 785 personas, todos ellos con montos menores a los 3 mil habitantes; mientras que el resto de los municipios rebasan ese volumen poblacional.

Diez municipios menos poblados de Jalisco en 2025



Elaborado por el IIEG con base en CONAPO; SGCONAPO (2024). Reconstrucción y proyecciones de la población de los municipios de México, 1990-2040 (actualización mayo 2024).