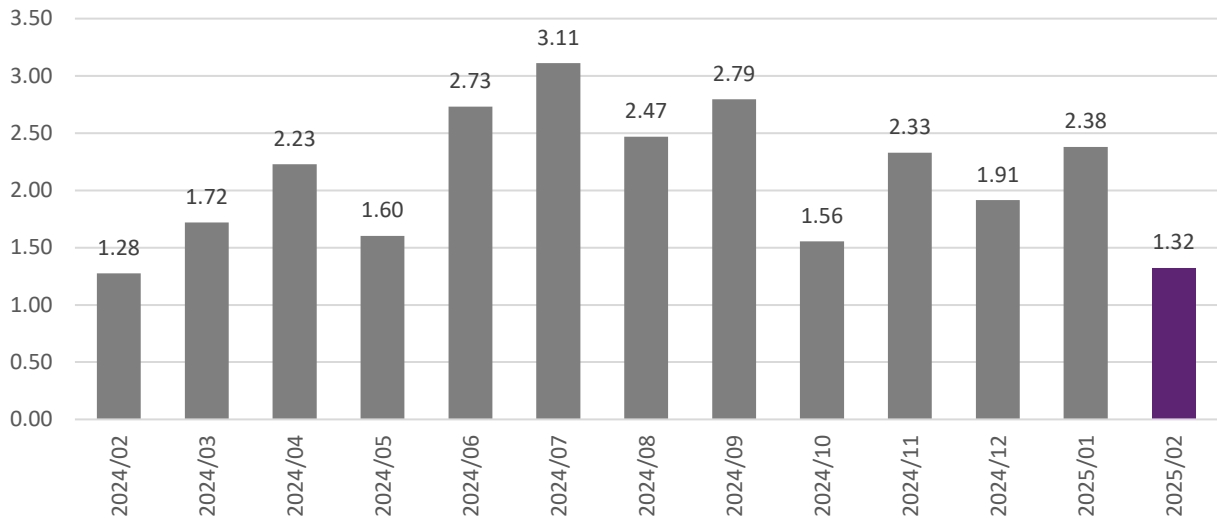


### Tasa de desocupación en Jalisco en febrero de 2025

De acuerdo con las cifras reportadas por el INEGI, la tasa de desocupación en Jalisco en febrero de 2025 se ubicó en 1.32%, tasa menor a la observada en el mes anterior cuando fue de 2.38%, y mayor a la del mismo mes del año anterior que fue de 1.28%.

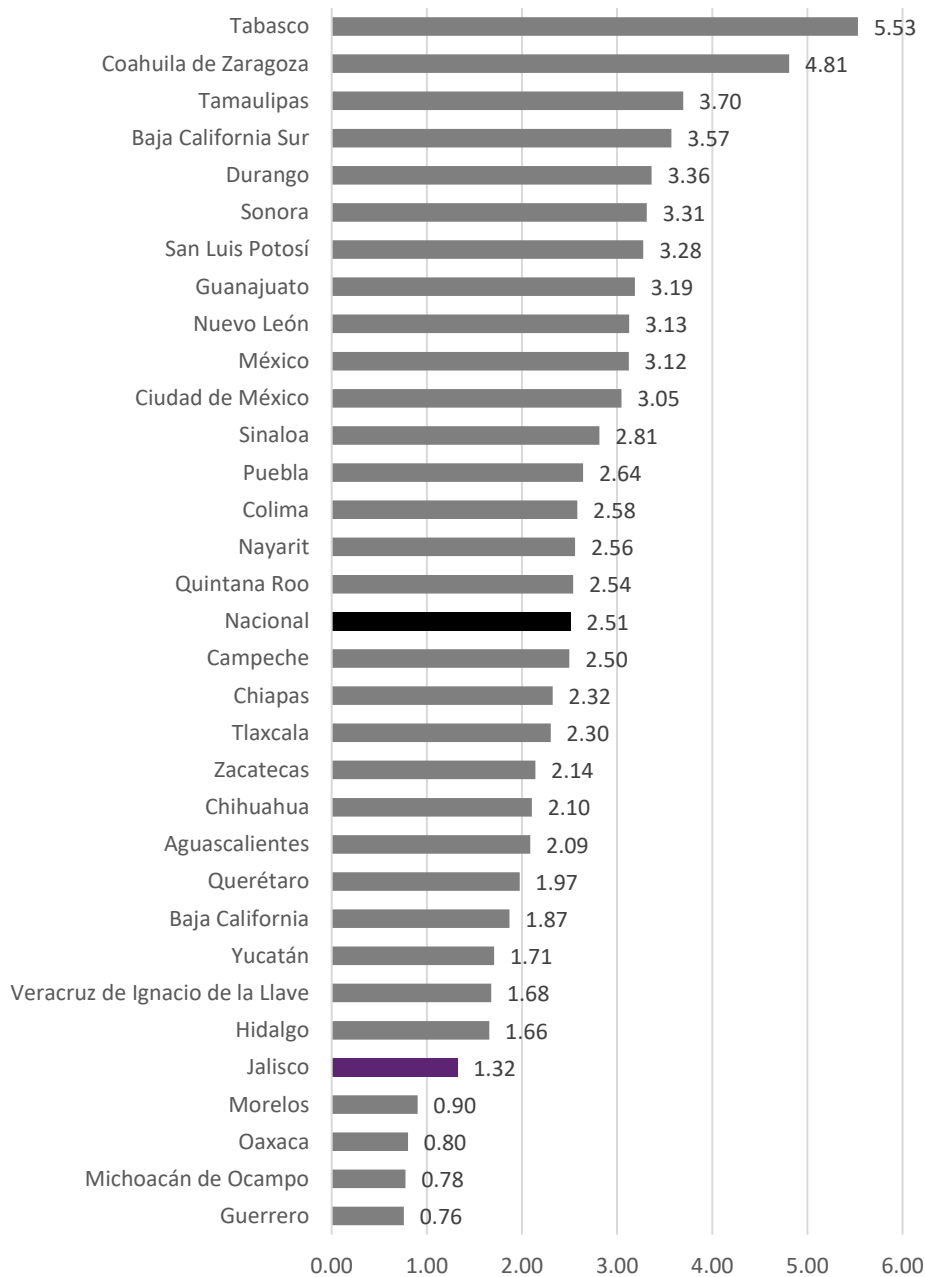
#### Tasa de desocupación mensual en Jalisco



Elaborado por el IIEG con información mensual de la ENOE del INEGI.

La tasa de desocupación de Jalisco de 1.32% de febrero de 2025, es inferior a la registrada a nivel nacional que fue de 2.51%. El indicador para Jalisco es inferior al de entidades como Tabasco (5.53%) que ocupa el primer lugar con la tasa más alta del país, y Coahuila (4.81) y Tamaulipas (3.70). Jalisco se ubicó como la quinta entidad con la tasa más baja del país.

### Tasa de desocupación mensual por entidad federativa, febrero de 2025



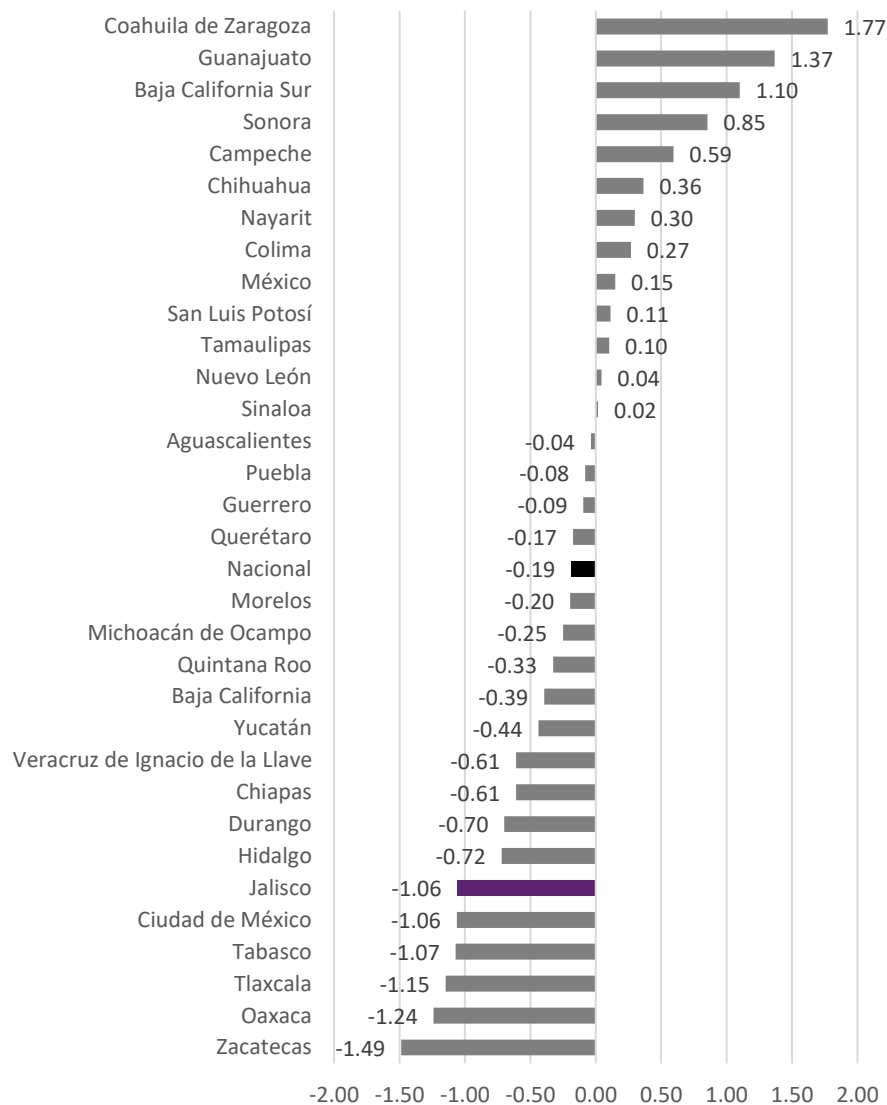
Elaboración del IIEG con información de ENOE del INEGI.

Jalisco tuvo un decremento mensual en la tasa de desocupación en febrero de 2025 con respecto al mes inmediato anterior de -1.06 puntos porcentuales, siendo la sexta entidad con mayor decremento mensual en la tasa.

A nivel nacional, la tasa reportó una disminución mensual de -0.19 puntos porcentuales.

Las entidades que presentaron mayores aumentos mensuales fueron Coahuila (1.77 puntos porcentuales más), Guanajuato (1.37 pp más) y Baja California Sur (1.10 pp más), mientras que las entidades que tuvieron una mayor disminución en la tasa fueron Zacatecas (-1.49 pp), Oaxaca (-1.24 pp) y Tlaxcala (-1.15 pp).

### Variación mensual en puntos porcentuales de la tasa de desocupación por entidad federativa, de enero a febrero de 2025



Elaboración del IIEG con información de la ENOE del INEGI.