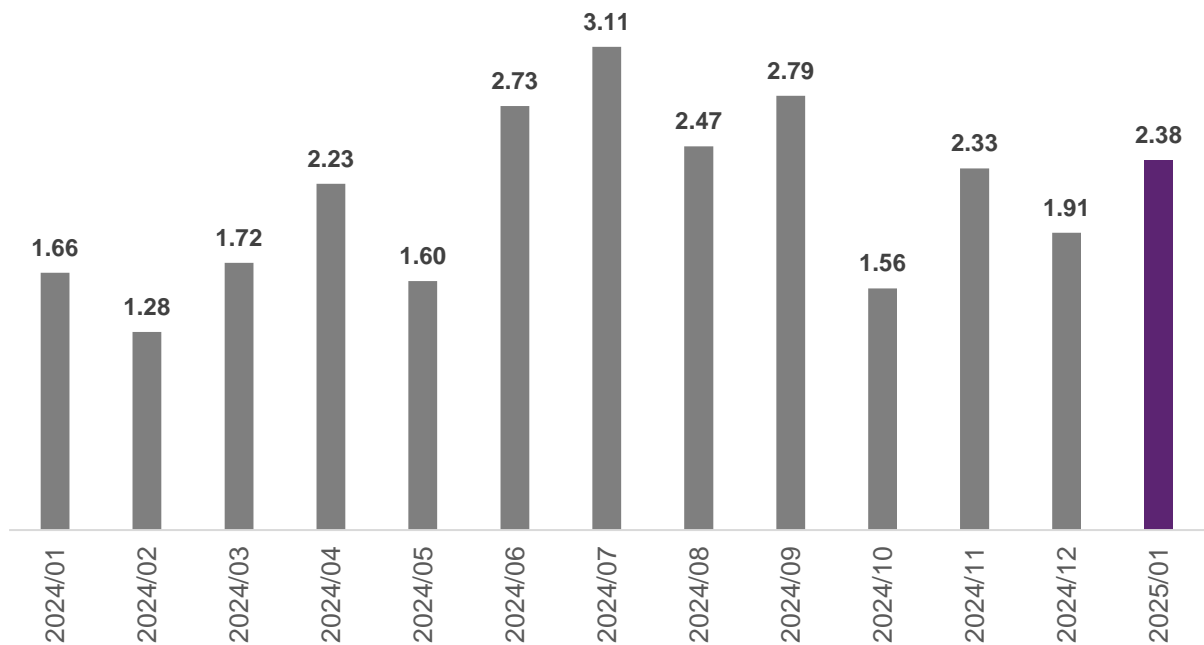


### Tasa de desocupación en Jalisco en enero de 2025

De acuerdo con las cifras reportadas por el INEGI, la tasa de desocupación en Jalisco en enero de 2025 se ubicó en 2.38%, tasa mayor a la observada en el mes anterior cuando fue de 1.91%, y mayor a la del mismo mes del año anterior que fue de 1.66%.

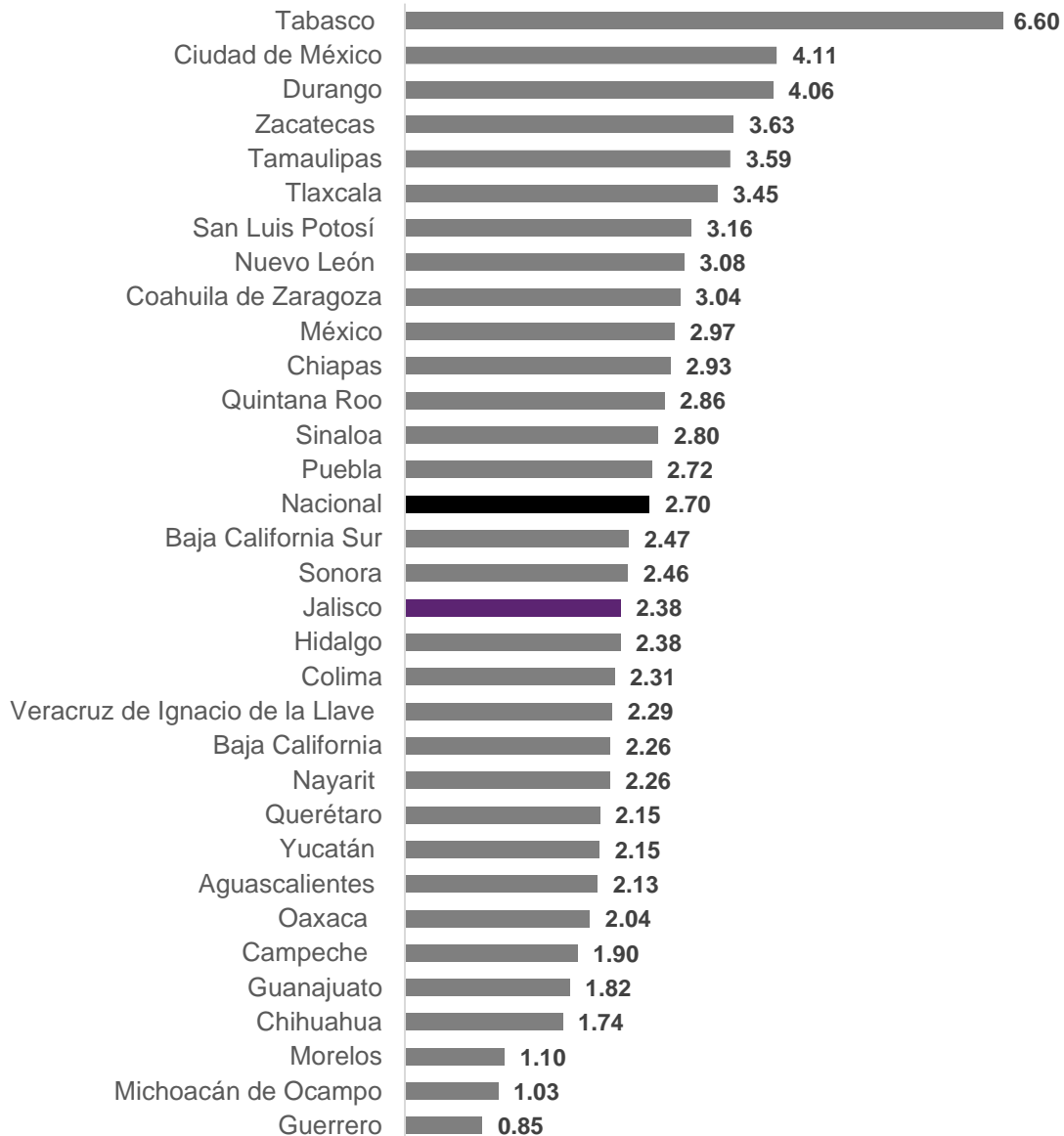
### Tasa de desocupación mensual en Jalisco



Elaborado por el IIEG con información mensual de la ENOE del INEGI.

La tasa de desocupación de Jalisco de 2.38% de enero de 2025, es inferior a la registrada a nivel nacional que fue de 2.70%. El indicador para Jalisco es inferior al de otras entidades federativas como Tabasco (6.60%) que ocupa el primer lugar con la tasa más alta del país, Ciudad de México (4.11%) y Durango (4.06%). Jalisco se ubicó en el lugar 16 en tasa de desocupación.

### Tasa de desocupación mensual por entidad federativa, enero de 2025

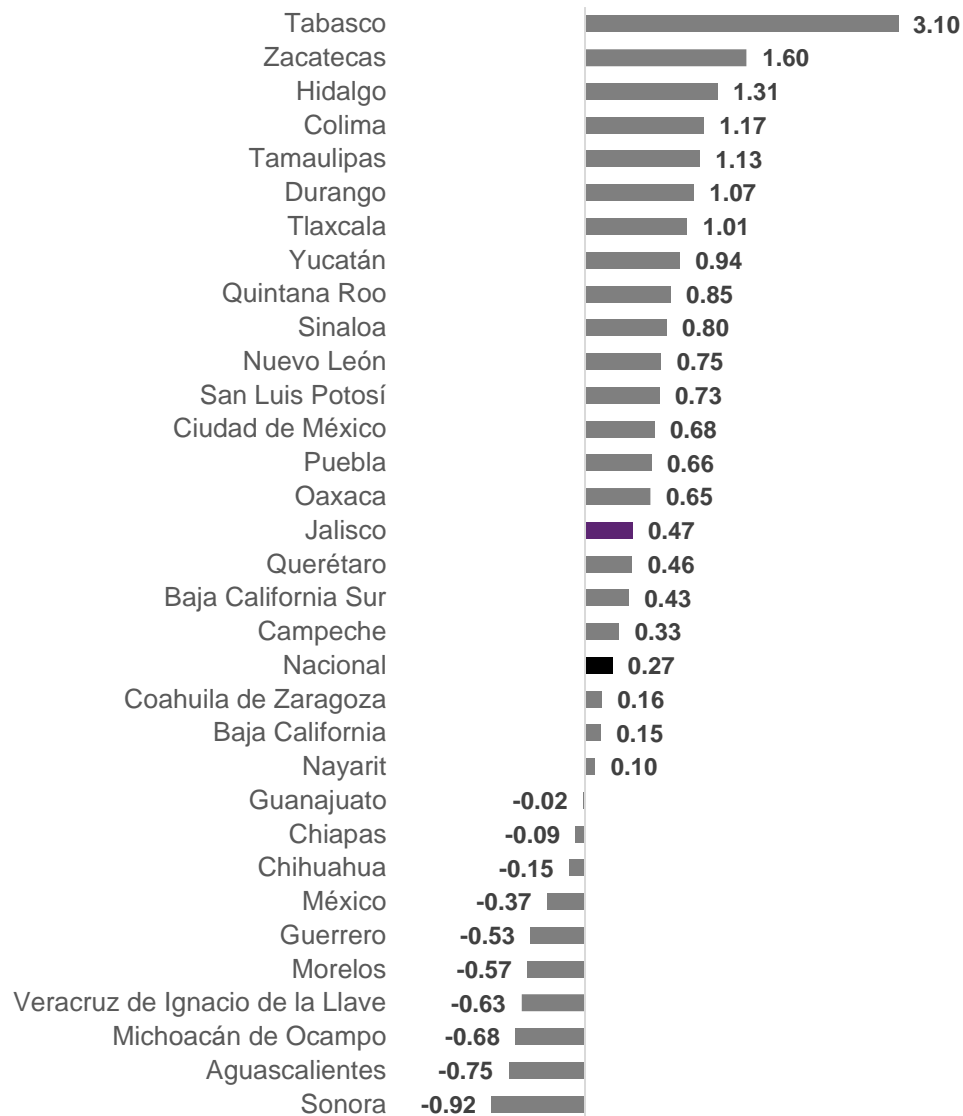


Elaboración del IIEG con información de ENOE del INEGI.

Jalisco tuvo un incremento mensual en la tasa de desocupación en enero de 2025 con respecto al mes inmediato anterior de 0.47 puntos porcentuales. A nivel nacional, la tasa de desocupación reportó una disminución mensual de 0.27 puntos porcentuales.

Las entidades que presentaron mayores aumentos en la tasa de desocupación fueron Tabasco (3.10 puntos porcentuales más), Zacatecas (1.60 pp) e Hidalgo (1.31 pp), mientras que las entidades que tuvieron una mayor disminución en la tasa de desocupación fueron Sonora (-0.92 pp), Aguascalientes (-0.75 pp) y Michoacán (-0.68 pp).

### Variación mensual en puntos porcentuales de la tasa de desocupación por entidad federativa, de diciembre de 2024 a enero de 2025



Elaboración del IIEG con información de la ENOE del INEGI.