

## **Incidencia delictiva en la región Sierra de Amula de Jalisco Febrero 2024 a enero 2025**

En la actual ficha informativa se presenta la incidencia delictiva ocurrida en la región Sierra de Amula del estado de Jalisco, es decir, la presunta ocurrencia de delitos del fuero común registrados en carpetas de investigación por parte de la Fiscalía del Estado de Jalisco.

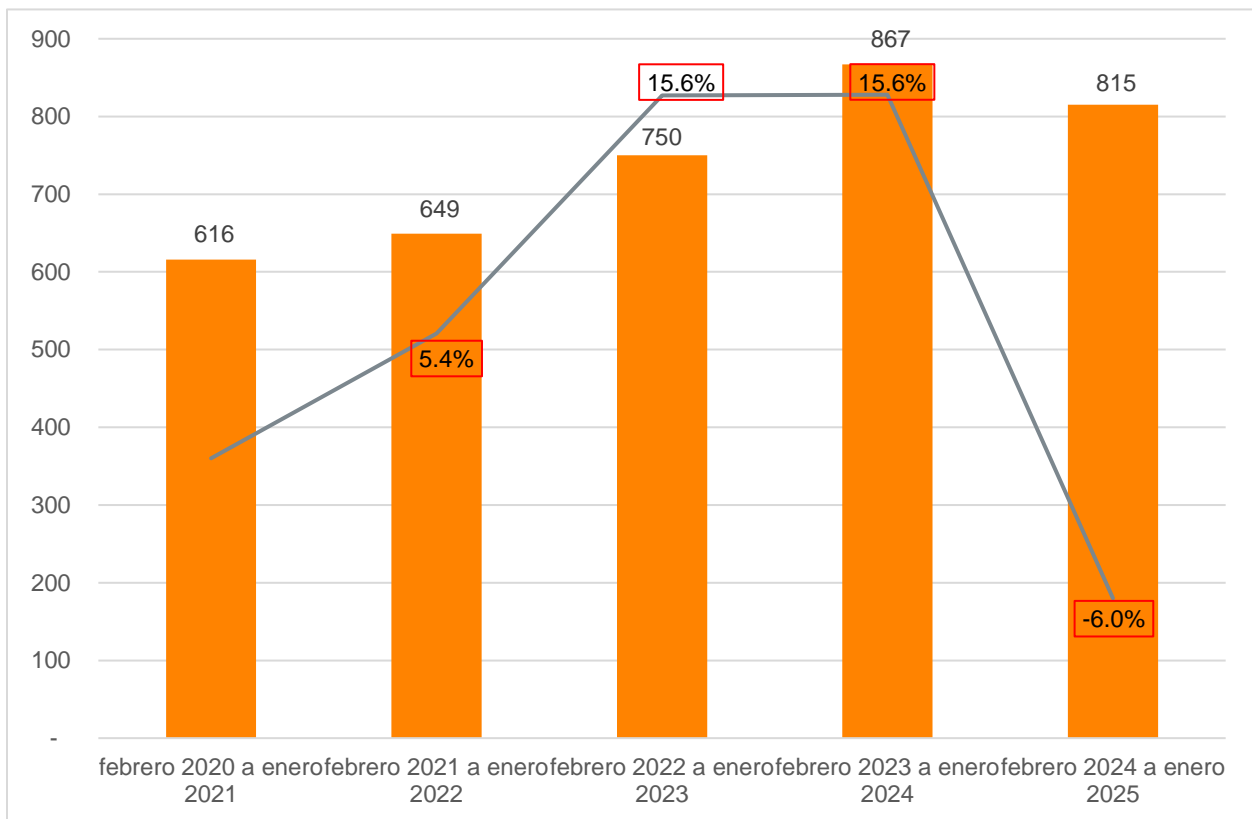
La incidencia es de acuerdo con los 16 delitos de seguimiento prioritario que se muestran en la plataforma de seguridad: Abuso sexual infantil, feminicidio, homicidio doloso, lesiones dolosas, robo a bancos, robo a carga pesada, robo a cuentahabientes, robo a interior de vehículo, robo a negocio, robo a persona, robo de vehículos particulares, robo a casa habitación, robo de autopartes, robo de motocicleta, violación y violencia familiar.

A continuación, se reporta la incidencia delictiva ocurrida durante el periodo de febrero 2024 a enero 2025 y el documento se divide en dos secciones: la primera muestra la incidencia de Sierra de Amula y en la segunda se detalla la información de cada municipio que se ubica en la región.

## I. Región Sierra de Amula

En la región Sierra de Amula de Jalisco se abrieron 815 carpetas de investigación durante el periodo de febrero 2024 a enero 2025, con un decremento de 6.0% respecto al periodo de febrero 2023 a enero 2024, cuando se registraron 867 carpetas. El periodo que registró el menor número de denuncias fue de febrero 2020 a enero 2021, con 616 carpetas (Ver gráfica 1).

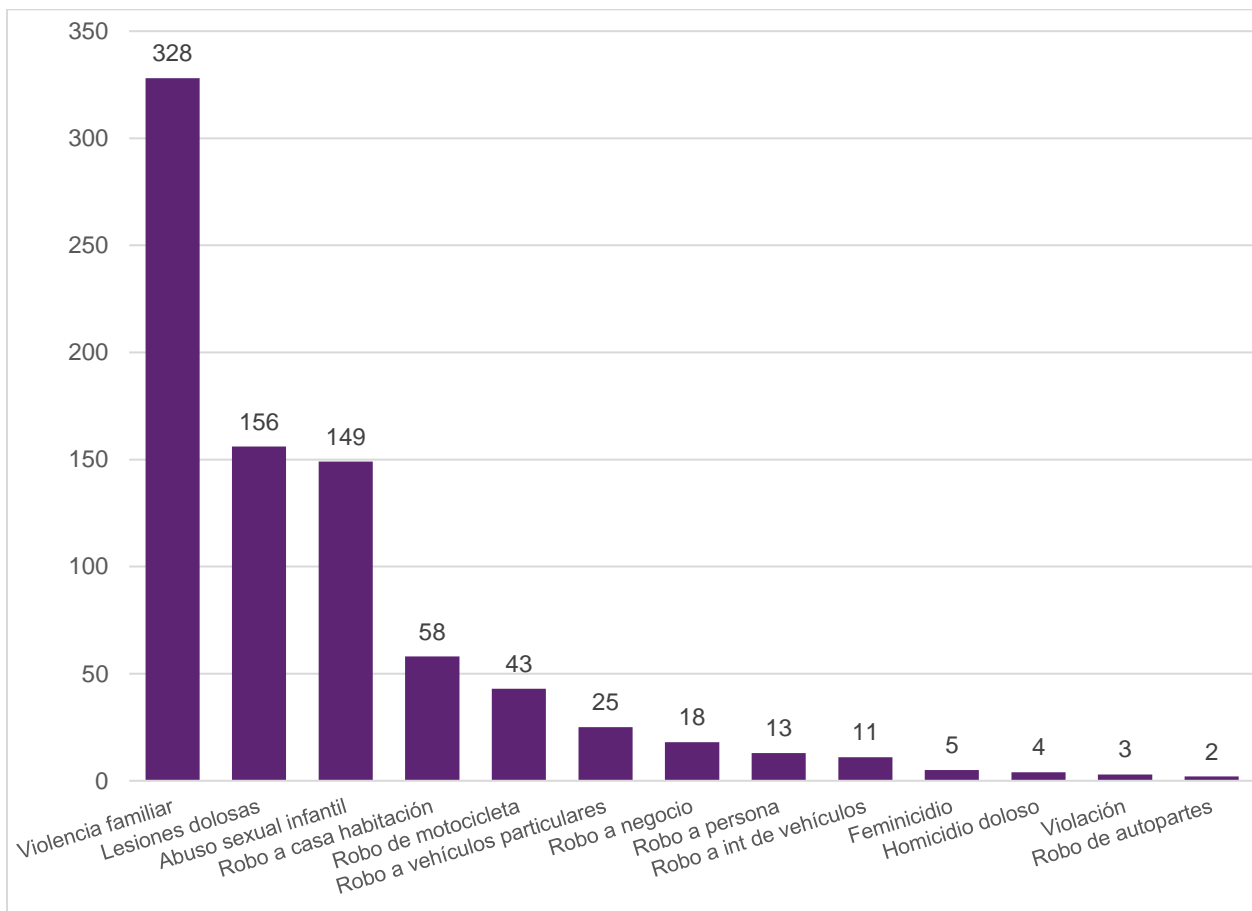
**Gráfica 1. Incidencia delictiva en la región Sierra de Amula de Jalisco  
Por total y crecimiento porcentual  
Períodos anuales febrero 2020 a enero 2021 – febrero 2024 a enero 2025**



**Fuente:** Elaborado por el IIEG con datos de las averiguaciones previas y/o carpetas de investigación iniciadas en las agencias del Ministerio Público proporcionados por la Fiscalía del Estado de Jalisco.

El delito que tuvo la mayor incidencia en el periodo de referencia fue violencia familiar con 328 carpetas (40.2% del total), seguido de lesiones dolosas con 156 denuncias (19.1%) y abuso sexual infantil con 149 (18.3%); en la región, los delitos que tuvieron el menor número de registros fueron violación (3) y robo de autopartes (2). No se registraron carpetas por los delitos de robo a bancos, robo a carga pesada y robo a cuentahabientes (Ver gráfica 2).

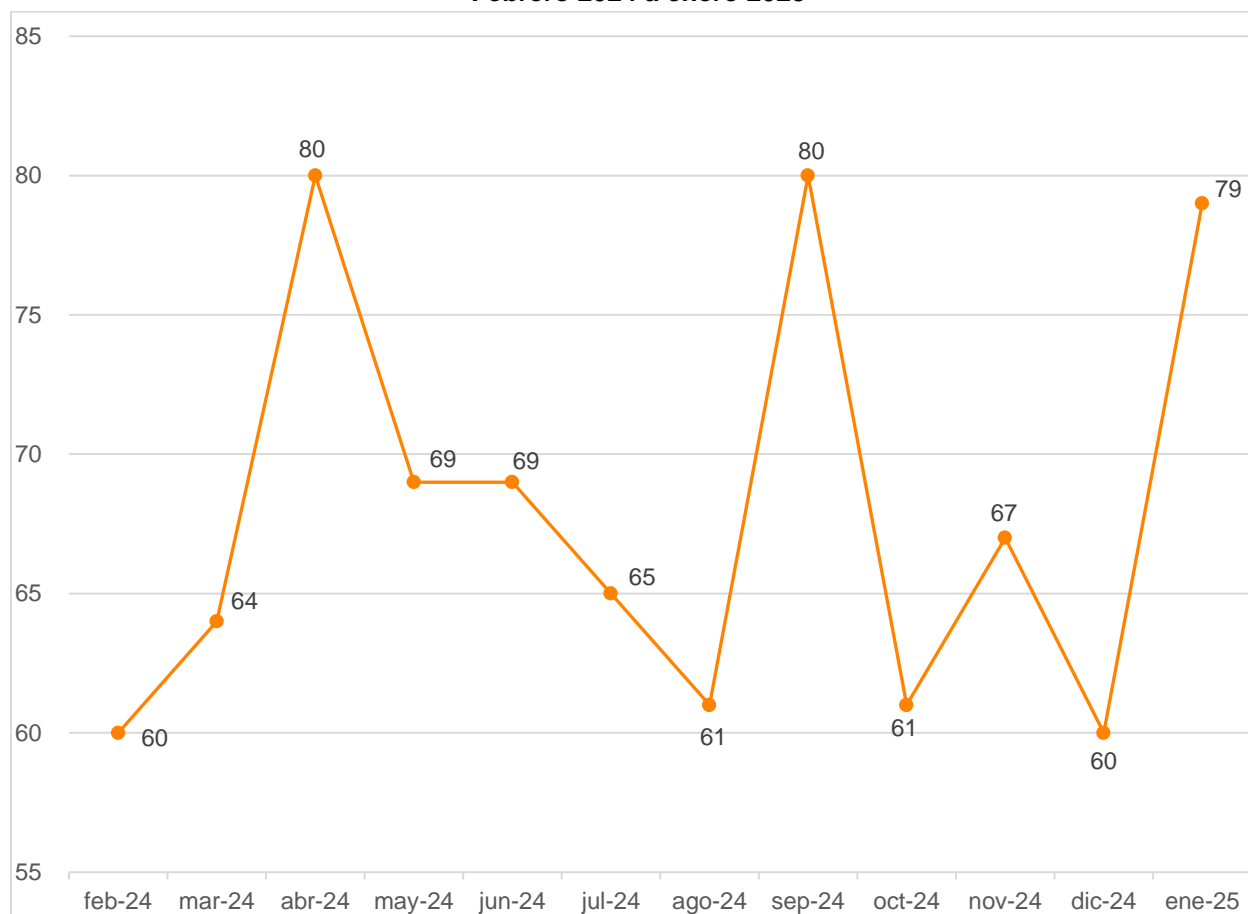
**Gráfica 2. Incidencia delictiva en la región Sierra de Amula de Jalisco  
Por tipo de delito  
Febrero 2024 a enero 2025**



**Fuente:** Elaborado por el IIEG con datos de las averiguaciones previas y/o carpetas de investigación iniciadas en las agencias del Ministerio Público proporcionados por la Fiscalía del Estado de Jalisco.

Durante el periodo de febrero 2024 a enero 2025, los meses que tuvieron el mayor número de denuncias fueron abril y septiembre de 2024 con 80 carpetas de investigación cada uno. El siguiente mes con el mayor registro en el periodo fue enero de 2025 con 79 denuncias y contrario a lo anterior, febrero y diciembre de 2024 fueron los meses con el menor número de carpetas con 60 casos (Ver gráfica 3).

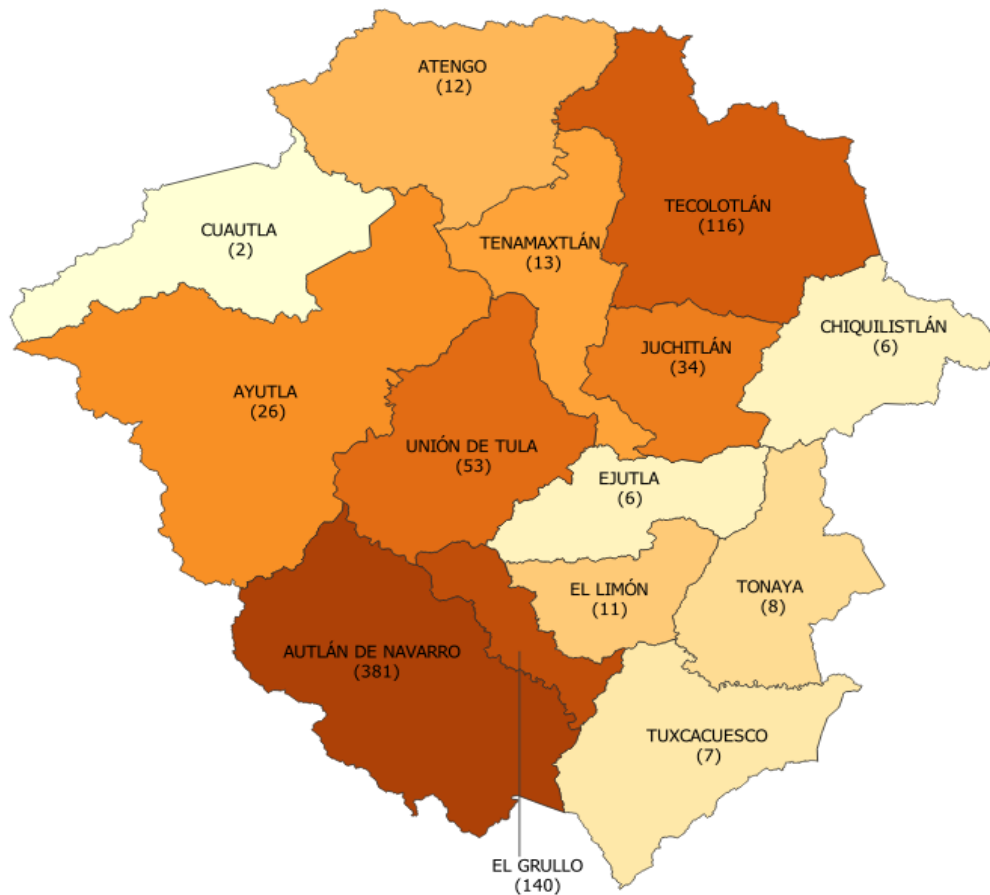
**Gráfica 3. Incidencia delictiva en la región Sierra de Amula de Jalisco  
Por mes  
Febrero 2024 a enero 2025**



**Fuente:** Elaborado por el IIEG con datos de las averiguaciones previas y/o carpetas de investigación iniciadas en las agencias del Ministerio Público proporcionados por la Fiscalía del Estado de Jalisco.

De las 815 carpetas de investigación que se abrieron en la región Sierra de Amula durante el periodo de febrero 2024 a enero 2025, en el municipio de Autlán de Navarro se registró el 46.7% de las carpetas (381), seguido de El Grullo con el 17.2% (140) y en Tecolotlán el 14.2% (116). En Chiquilistlán y Ejutla se reportaron 6 carpetas en cada municipio y en Cuautla, 2 carpetas, que representó el 0.2% de la región (Ver figura 1).

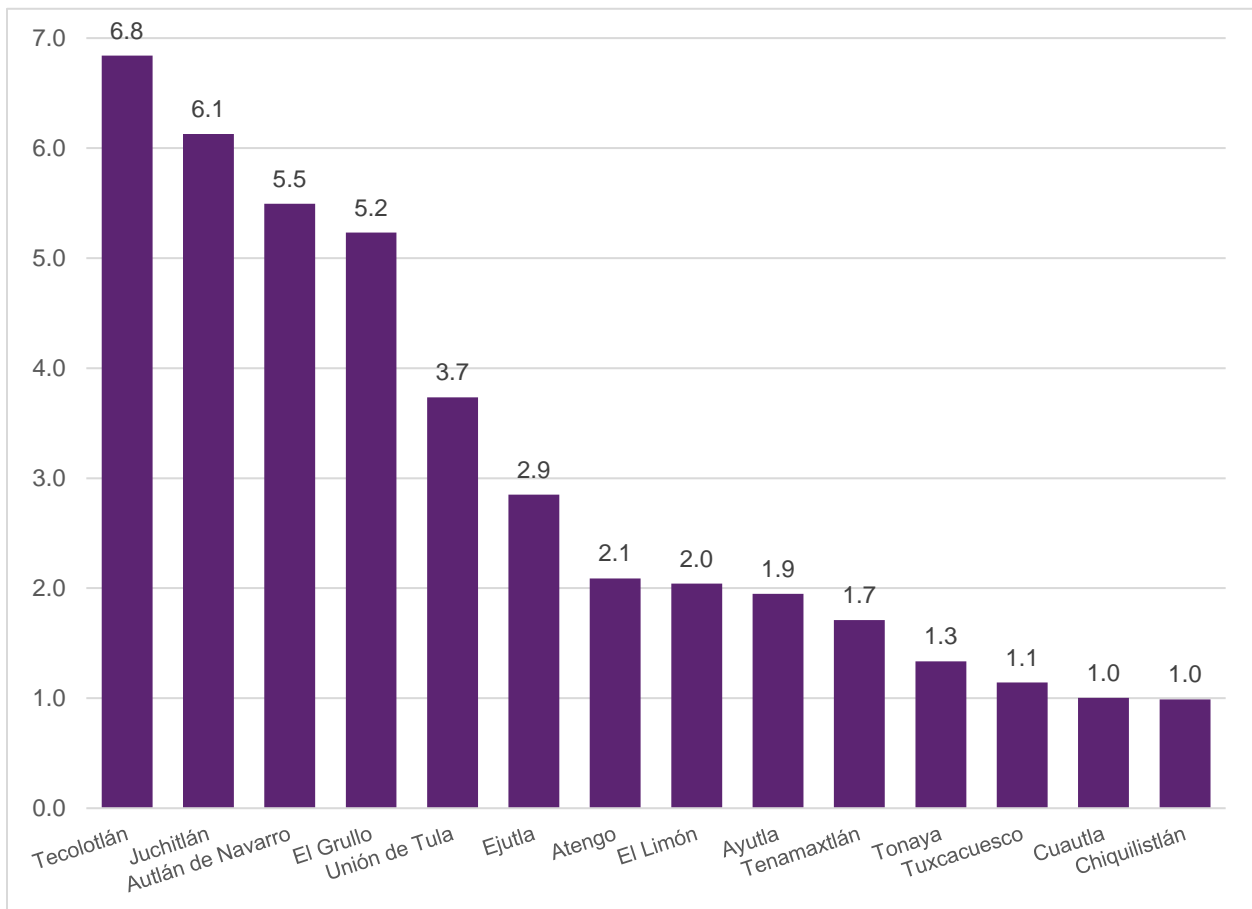
**Figura 1. Incidencia delictiva en la región Sierra de Amula de Jalisco  
Por municipio  
Febrero 2024 a enero 2025**



**Fuente:** Elaborado por el IIEG con datos de las averiguaciones previas y/o carpetas de investigación iniciadas en las agencias del Ministerio Público proporcionados por la Fiscalía del Estado de Jalisco.

Respecto a la tasa de incidencia delictiva, en Tecolotlán se tuvo la mayor tasa con 6.8 carpetas por cada 1,000 habitantes, seguido de Juchitlán con 6.1 carpetas por cada 1,000 habitantes. Cuautla, además de ser el municipio con el menor número de denuncias, junto con Chiquilistlán fue de los municipios con la menor tasa de incidencia con 1.0 carpeta por cada 1,000 habitantes (Ver gráfica 4).

**Gráfica 4. Tasa de incidencia delictiva por cada mil habitantes en la región Sierra de Amula de Jalisco, por municipio  
Febrero 2024 a enero 2025**

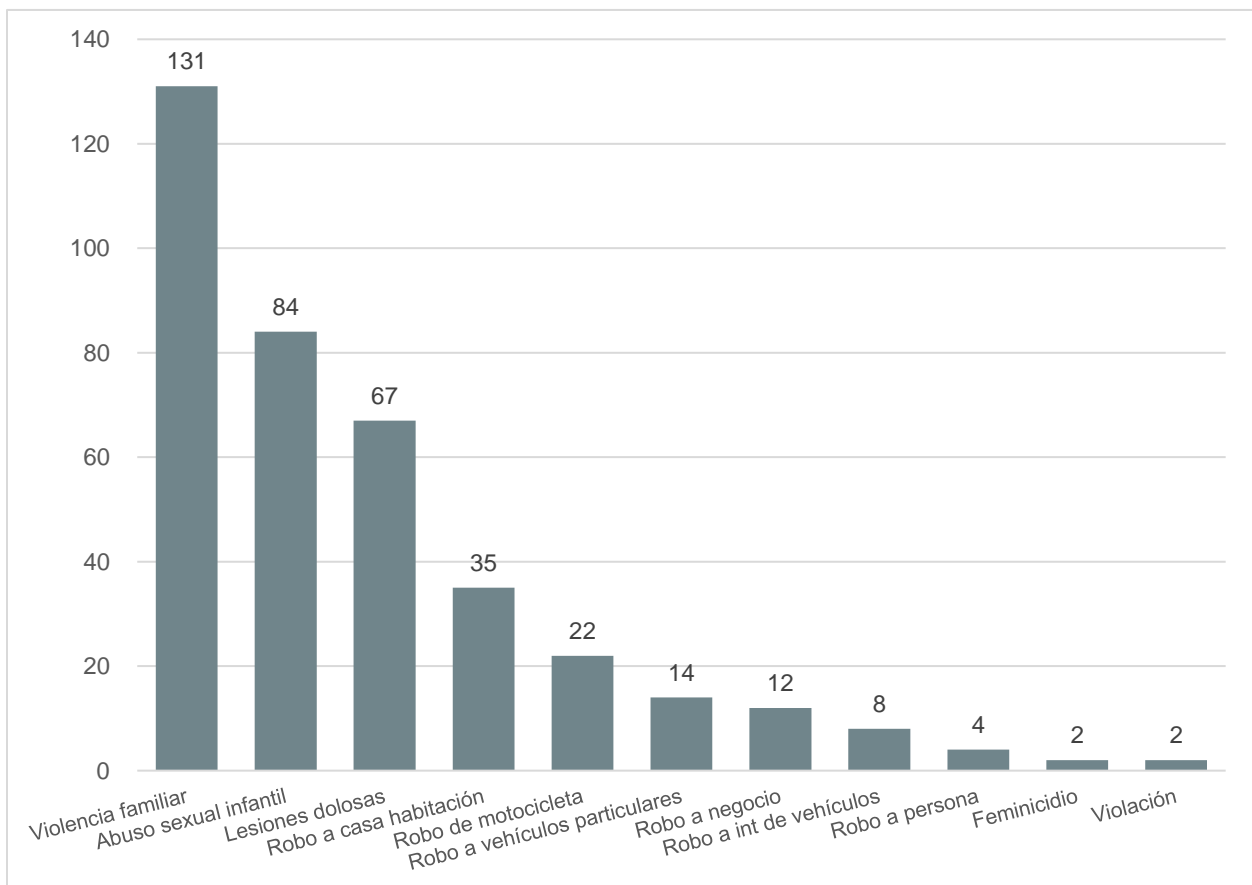


**Fuente:** Elaborado por el IIEG con datos de las averiguaciones previas y/o carpetas de investigación iniciadas en las agencias del Ministerio Público proporcionados por la Fiscalía del Estado de Jalisco y la proyección de la población estatal a mitad de 2024 estimadas por CONAPO.

## I. Municipios

En el municipio de Autlán de Navarro se abrieron 381 carpetas de investigación por delitos cometidos durante el periodo de febrero 2024 a enero 2025, con un decremento de 13.6% respecto al periodo de febrero 2023 a enero 2024, cuando se iniciaron 441 carpetas. El delito de violencia familiar registró el 34.4% de las denuncias en el municipio con 131 casos, el 22.0% de carpetas fue por abuso sexual infantil (84) y el 17.6% por lesiones dolosas (67); los delitos con el menor número de registros fueron feminicidio y violación con 2 carpetas de investigación cada uno (Ver gráfica 5).

**Gráfica 5. Incidencia delictiva en el municipio de Autlán de Navarro  
Por tipo de delito  
Febrero 2024 a enero 2025**

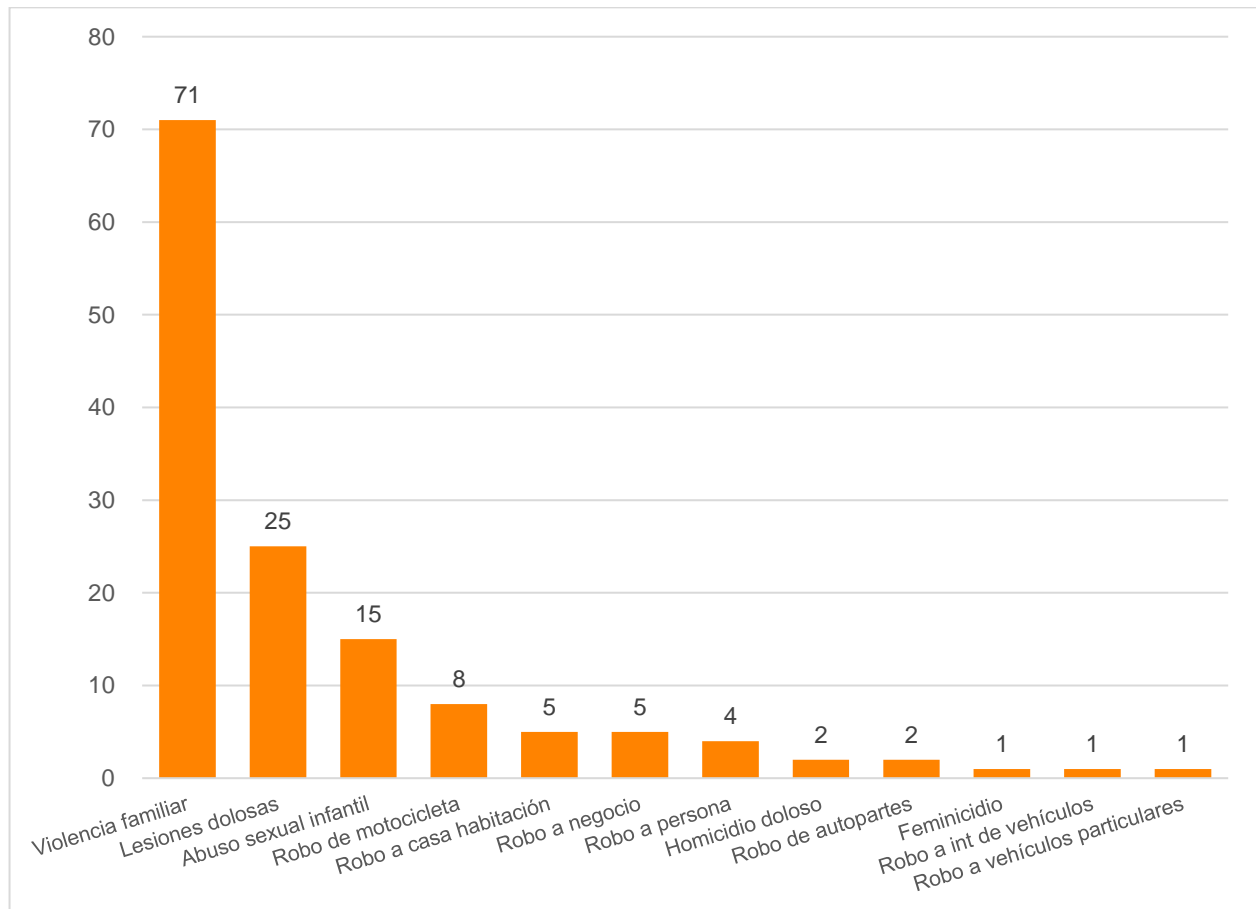


**Fuente:** Elaborado por el IIEG con datos de las averiguaciones previas y/o carpetas de investigación iniciadas en las agencias del Ministerio Público proporcionados por la Fiscalía del Estado de Jalisco.

**Nota:** Solo se muestran los delitos que registraron al menos una carpeta de investigación durante el periodo.

Durante el periodo de febrero 2024 a enero 2025, en el municipio de El Grullo se hicieron 140 denuncias, de las cuales, el 50.7% fueron por el delito de violencia familiar con 71 casos, le siguió el delito de lesiones dolosas con el 17.9% de las carpetas (25) y el 10.7% por abuso sexual infantil (15). En los delitos de feminicidio, robo a interior de vehículos y robo a vehículos particulares se realizó 1 denuncia por cada uno; se registraron denuncias en 12 delitos. En el periodo de febrero 2023 a enero 2024 se abrieron 159 carpetas de investigación (Ver gráfica 6).

**Gráfica 6. Incidencia delictiva en el municipio de El Grullo  
Por tipo de delito  
Febrero 2024 a enero 2025**



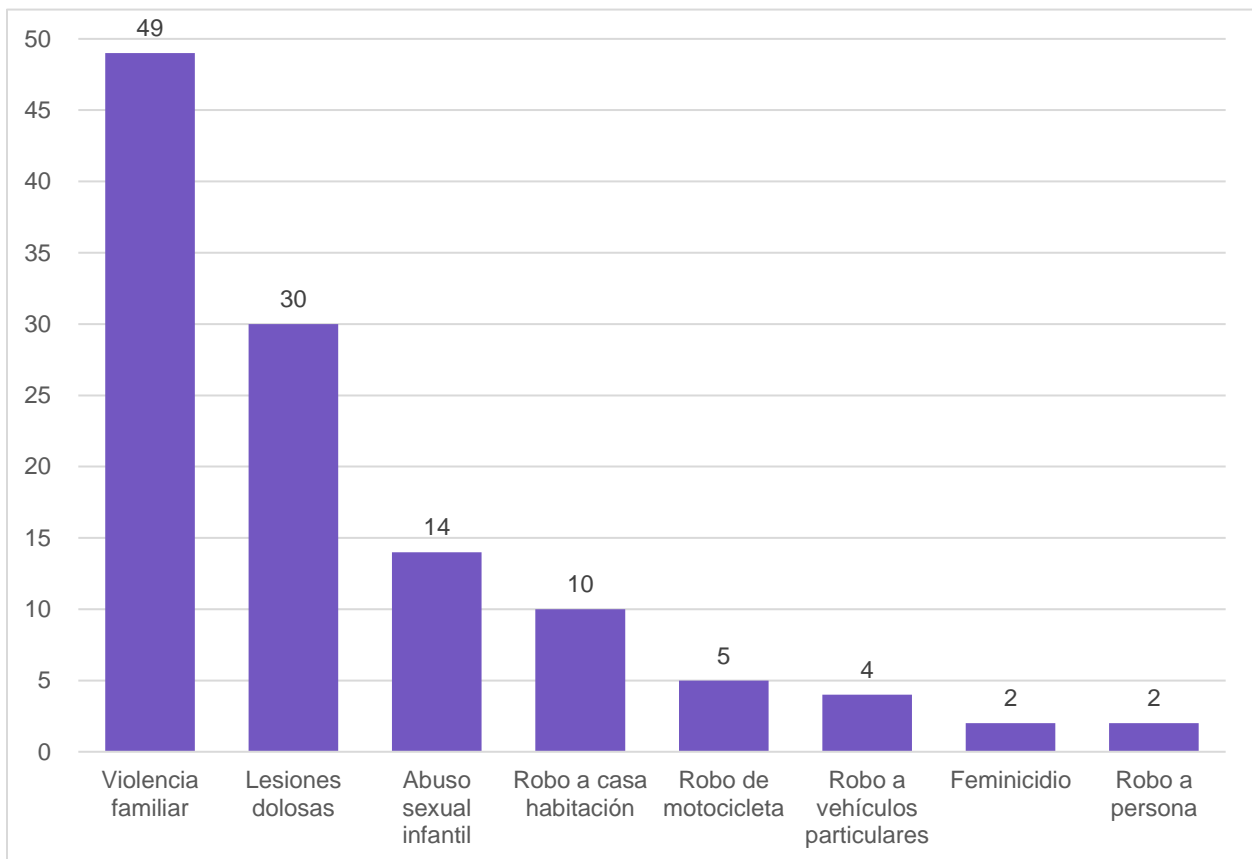
**Fuente:** Elaborado por el IIEG con datos de las averiguaciones previas y/o carpetas de investigación iniciadas en las agencias del Ministerio Público proporcionados por la Fiscalía del Estado de Jalisco.

**Nota:** Solo se muestran los delitos que registraron al menos una carpeta de investigación durante el periodo.



En el municipio de Tecolotlán, durante el periodo de febrero 2024 a enero 2025, se abrieron 116 carpetas de investigación, con un incremento de 27.5% respecto al periodo anterior. Durante el periodo de referencia, el delito que tuvo el mayor número de denuncias fue el de violencia familiar con 49 carpetas, lo que representó el 42.2% del total de las denuncias, le siguió el delito de lesiones dolosas con 30 casos (25.9%) y abuso sexual infantil con 14 carpetas (12.1%). Los delitos que no registraron denuncias fueron homicidio doloso, robo a bancos, robo a carga pesada, robo a cuentahabientes, robo a interior de vehículos, robo a negocio, robo de autopartes y violación (Ver gráfica 7).

**Gráfica 7. Incidencia delictiva en el municipio de Tecolotlán  
Por tipo de delito  
Febrero 2024 a enero 2025**

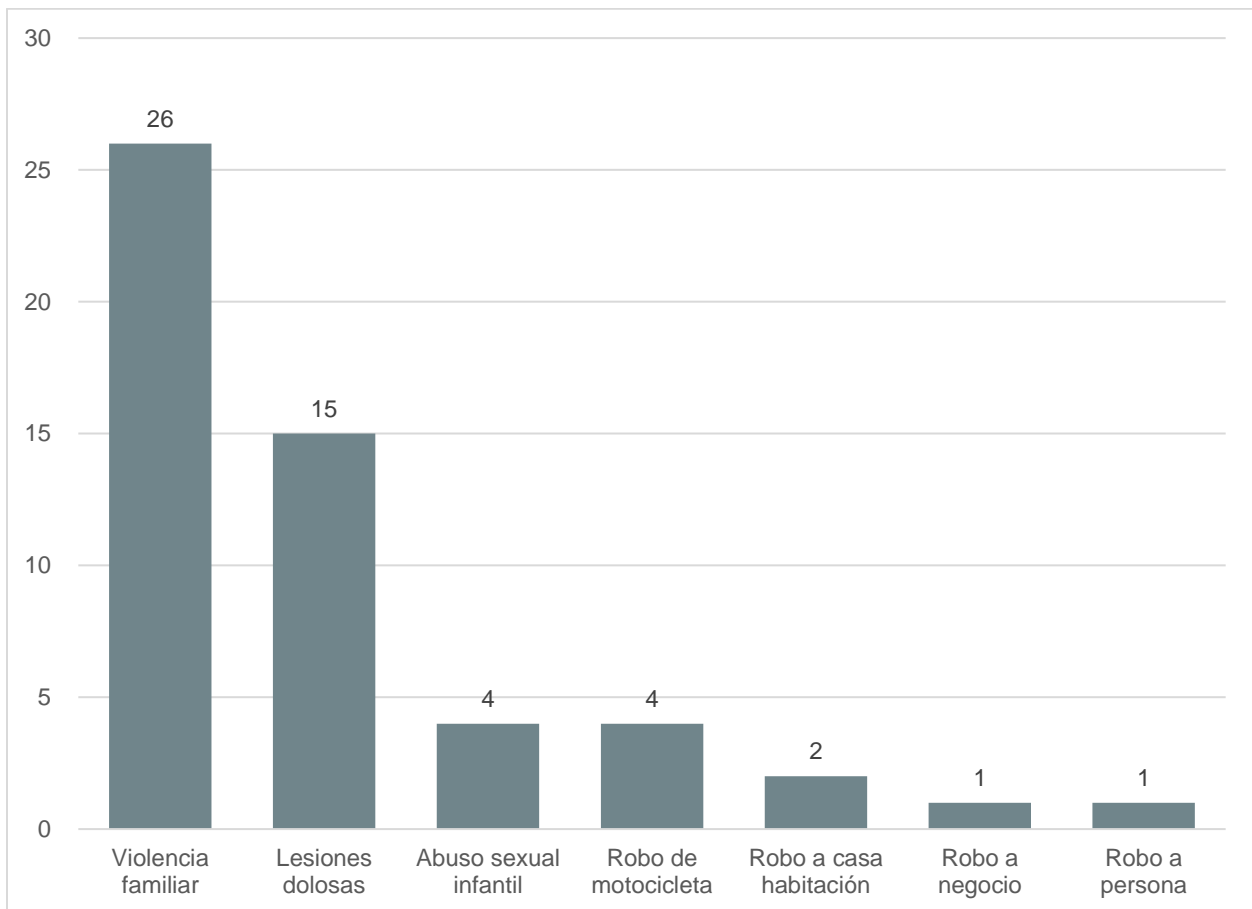


**Fuente:** Elaborado por el IIEG con datos de las averiguaciones previas y/o carpetas de investigación iniciadas en las agencias del Ministerio Público proporcionados por la Fiscalía del Estado de Jalisco.

**Nota:** Solo se muestran los delitos que registraron al menos una carpeta de investigación durante el periodo.

De las 53 denuncias realizadas en el municipio de Unión de Tula durante el periodo de febrero 2024 a enero 2025, se abrieron 26 carpetas por el delito de violencia familiar (49.1% del total), 15 carpetas fueron por lesiones dolosas (28.3%) y 4 por abuso sexual infantil (7.5%); no se abrieron carpetas de investigación en nueve delitos. Respecto al periodo anterior, se registró un aumento del 8.2% en el total de las carpetas de investigación (Ver gráfica 8).

**Gráfica 8. Incidencia delictiva en el municipio de Unión de Tula  
Por tipo de delito  
Febrero 2024 a enero 2025**

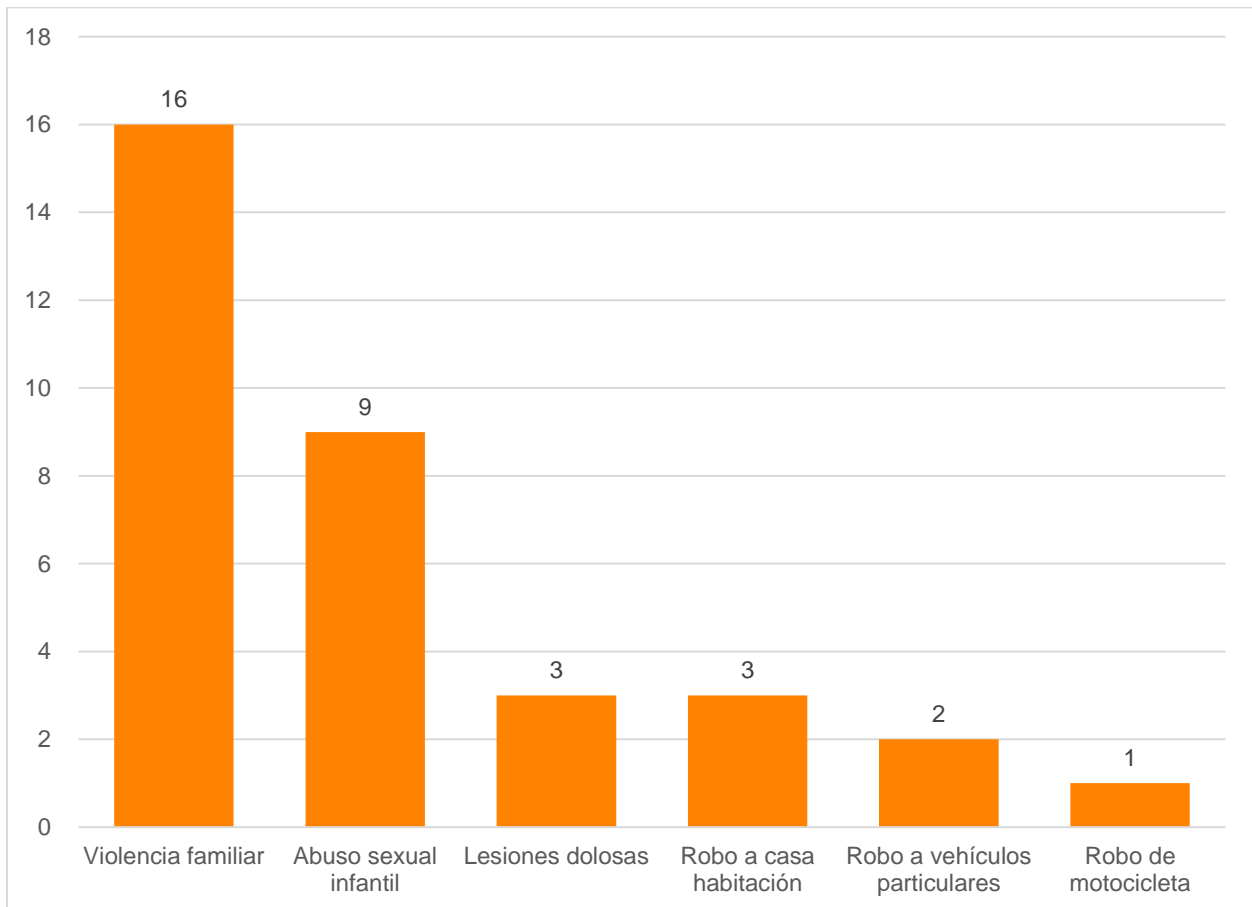


**Fuente:** Elaborado por el IIEG con datos de las averiguaciones previas y/o carpetas de investigación iniciadas en las agencias del Ministerio Público proporcionados por la Fiscalía del Estado de Jalisco.

**Nota:** Solo se muestran los delitos que registraron al menos una carpeta de investigación durante el periodo.

Respecto a las denuncias registradas en el municipio de Juchitlán, durante febrero 2024 a enero 2025 se abrieron un total de 34 carpetas de investigación. Los delitos que tuvieron el mayor número de denuncias fueron violencia familiar (16), abuso sexual infantil (9), lesiones dolosas (3) y robo a casa habitación (3); se registraron denuncias solo en 6 delitos. En el periodo de febrero 2023 a enero 2024 se hicieron 20 denuncias, por lo que en el periodo de referencia hubo un incremento de 70.0% en las carpetas de investigación (Ver gráfica 9).

**Gráfica 9. Incidencia delictiva en el municipio de Juchitlán  
Por tipo de delito  
Febrero 2024 a enero 2025**

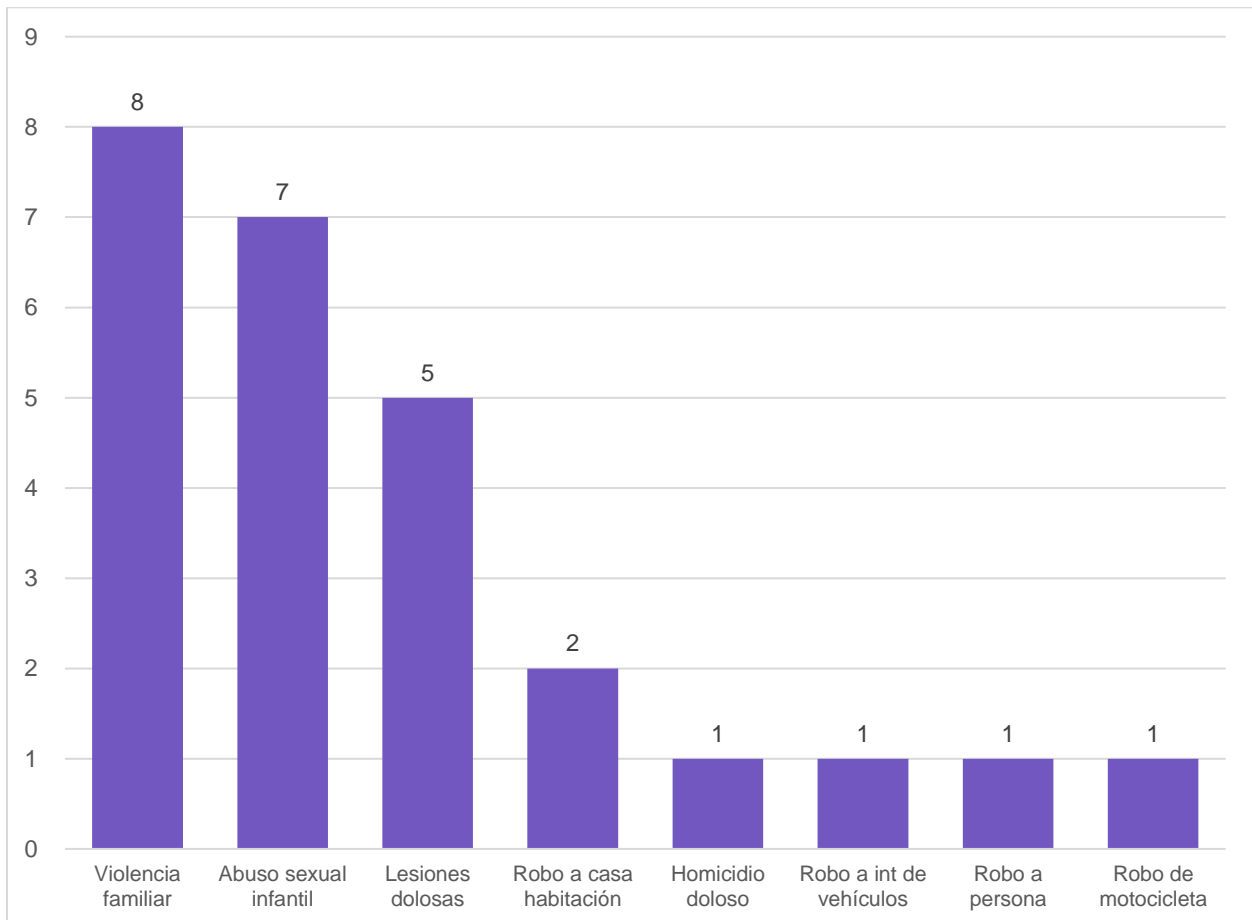


**Fuente:** Elaborado por el IIEG con datos de las averiguaciones previas y/o carpetas de investigación iniciadas en las agencias del Ministerio Público proporcionados por la Fiscalía del Estado de Jalisco.

**Nota:** Solo se muestran los delitos que registraron al menos una carpeta de investigación durante el periodo.

En Ayutla, durante el periodo de referencia se abrieron 26 carpetas de investigación, lo que representó un decremento del 25.7% respecto al periodo de febrero 2023 a enero 2024. El delito que tuvo la mayor cantidad de denuncias fue violencia familiar con 8 carpetas (el 30.8% del total), seguido de abuso sexual infantil (26.9%) y lesiones dolosas (19.2%). Los delitos con el menor número de registros fueron homicidio doloso, robo a interior de vehículo, robo a persona y robo de motocicleta, con 1 carpeta cada uno (Ver gráfica 10).

**Gráfica 10. Incidencia delictiva en el municipio de Ayutla  
Por tipo de delito  
Febrero 2024 a enero 2025**

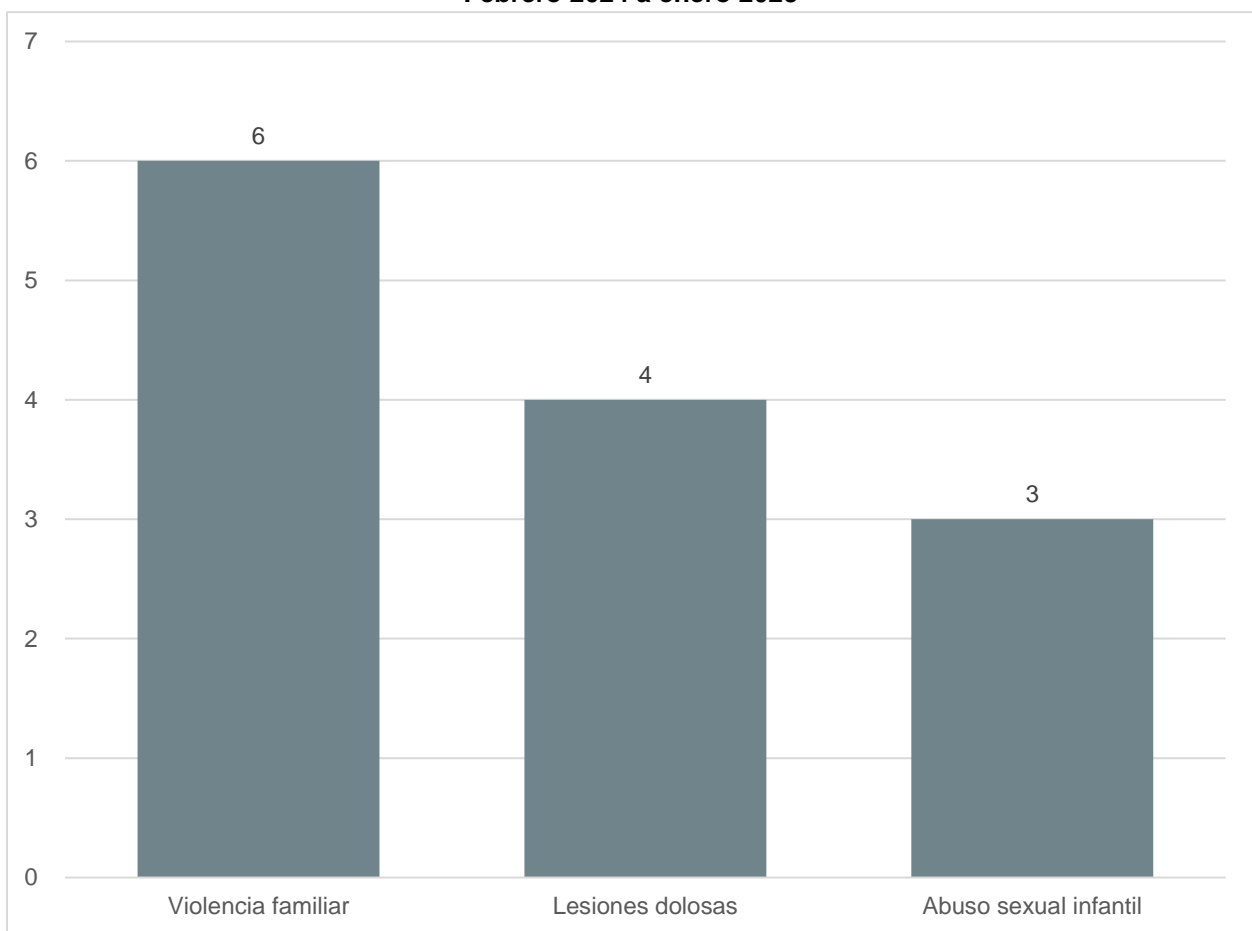


**Fuente:** Elaborado por el IIEG con datos de las averiguaciones previas y/o carpetas de investigación iniciadas en las agencias del Ministerio Público proporcionados por la Fiscalía del Estado de Jalisco.

**Nota:** Solo se muestran los delitos que registraron al menos una carpeta de investigación durante el periodo.

En el municipio de Tenamaxtlán, en el periodo de febrero 2024 a enero 2025, se abrieron 13 carpetas de investigación; el delito con el mayor número de denuncias fue violencia familiar con 6 carpetas, por lesiones dolosas se hicieron 4 denuncias y en el delito de abuso sexual infantil hubo un registro de 3 casos; solo se hicieron denuncias en 3 delitos (Ver gráfica 11).

**Gráfica 11. Incidencia delictiva en el municipio de Tenamaxtlán  
Por tipo de delito  
Febrero 2024 a enero 2025**

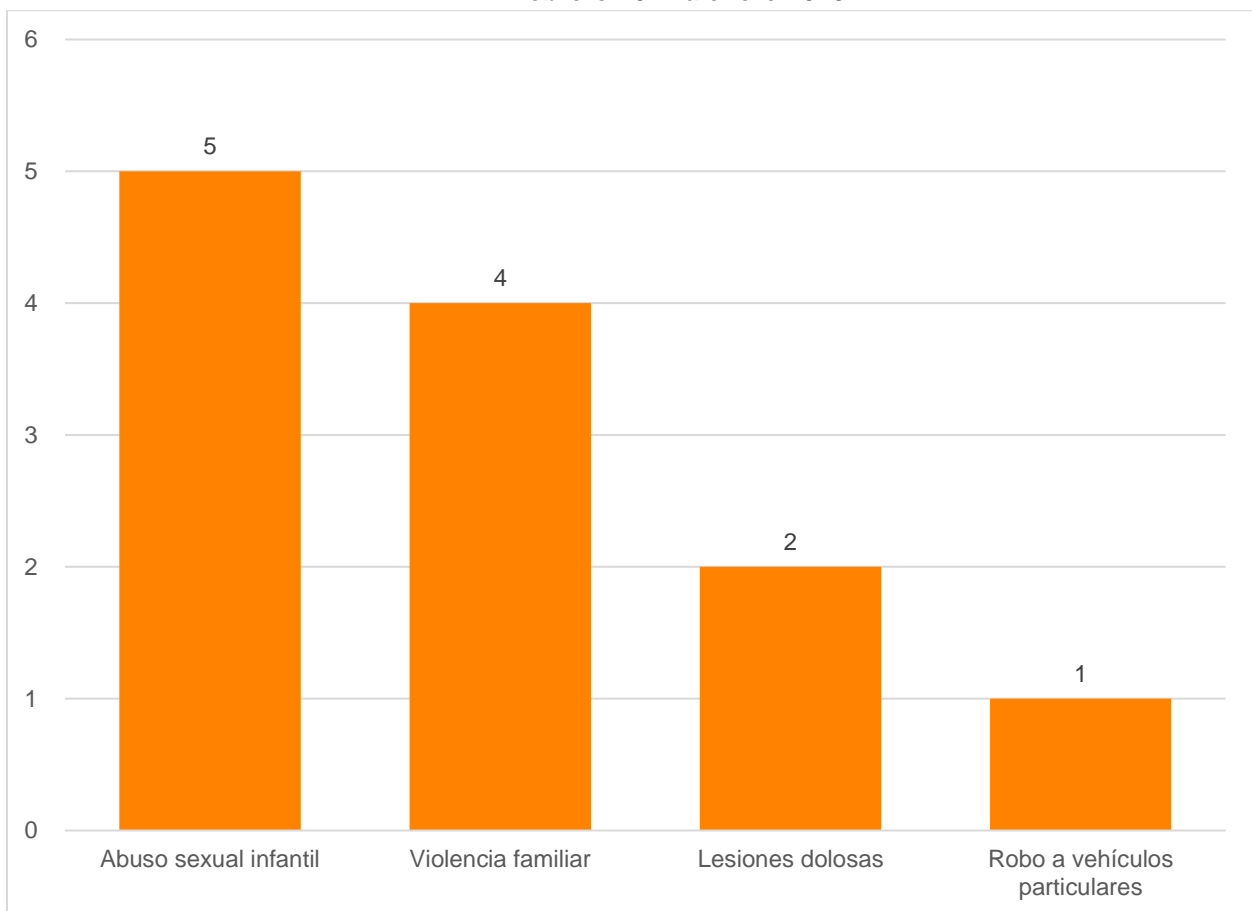


**Fuente:** Elaborado por el IIEG con datos de las averiguaciones previas y/o carpetas de investigación iniciadas en las agencias del Ministerio Público proporcionados por la Fiscalía del Estado de Jalisco.

**Nota:** Solo se muestran los delitos que registraron al menos una carpeta de investigación durante el periodo.

Durante el periodo de febrero 2024 a enero 2025, en el municipio de Atengo se hicieron 12 denuncias, de las cuales 5 fueron por abuso sexual infantil, 4 por violencia familiar, 2 por lesiones dolosas y por robo a vehículos particulares se abrió 1 carpeta de investigación. En el periodo de febrero 2023 a enero 2024 se tuvo un registro de 5 carpetas de investigación (Ver gráfica 12).

**Gráfica 12. Incidencia delictiva en el municipio de Atengo  
Por tipo de delito  
Febrero 2024 a enero 2025**

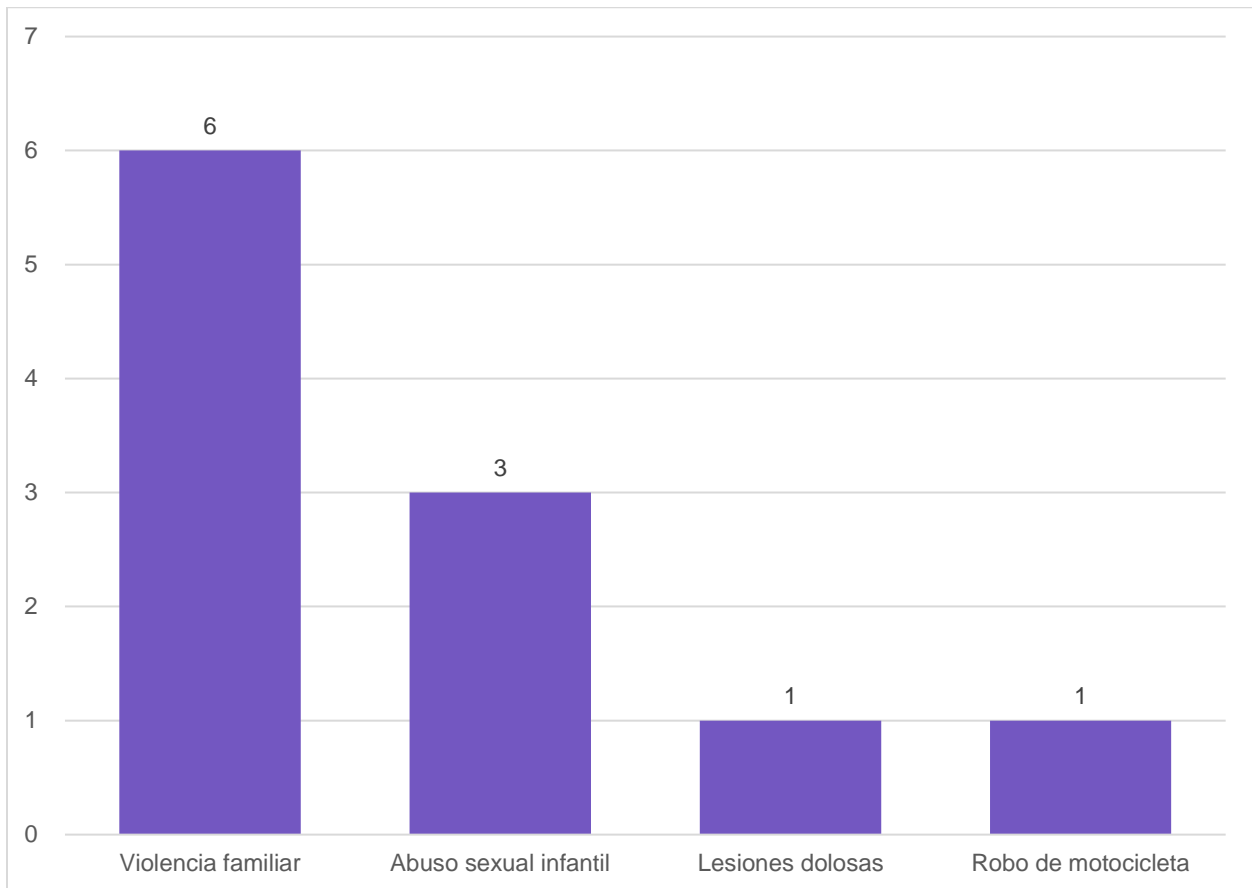


**Fuente:** Elaborado por el IIEG con datos de las averiguaciones previas y/o carpetas de investigación iniciadas en las agencias del Ministerio Público proporcionados por la Fiscalía del Estado de Jalisco.

**Nota:** Solo se muestran los delitos que registraron al menos una carpeta de investigación durante el periodo.

Durante el periodo de febrero 2024 a enero 2025, en el municipio de El Limón se hicieron 11 denuncias, de las cuales el 54.5% fueron por el delito de violencia familiar con 6 casos, le siguió el delito de abuso sexual infantil, con el 27.3% de las carpetas (3). En los delitos de lesiones dolosas y robo de motocicleta se abrió 1 carpeta por cada uno. En el periodo de febrero 2023 a enero 2024 se abrieron 15 carpetas de investigación, por lo que en el periodo de febrero 2024 a enero 2025 hubo un decremento de 26.7% (Ver gráfica 13).

**Gráfica 13. Incidencia delictiva en el municipio de El Limón  
Por tipo de delito  
Febrero 2024 a enero 2025**

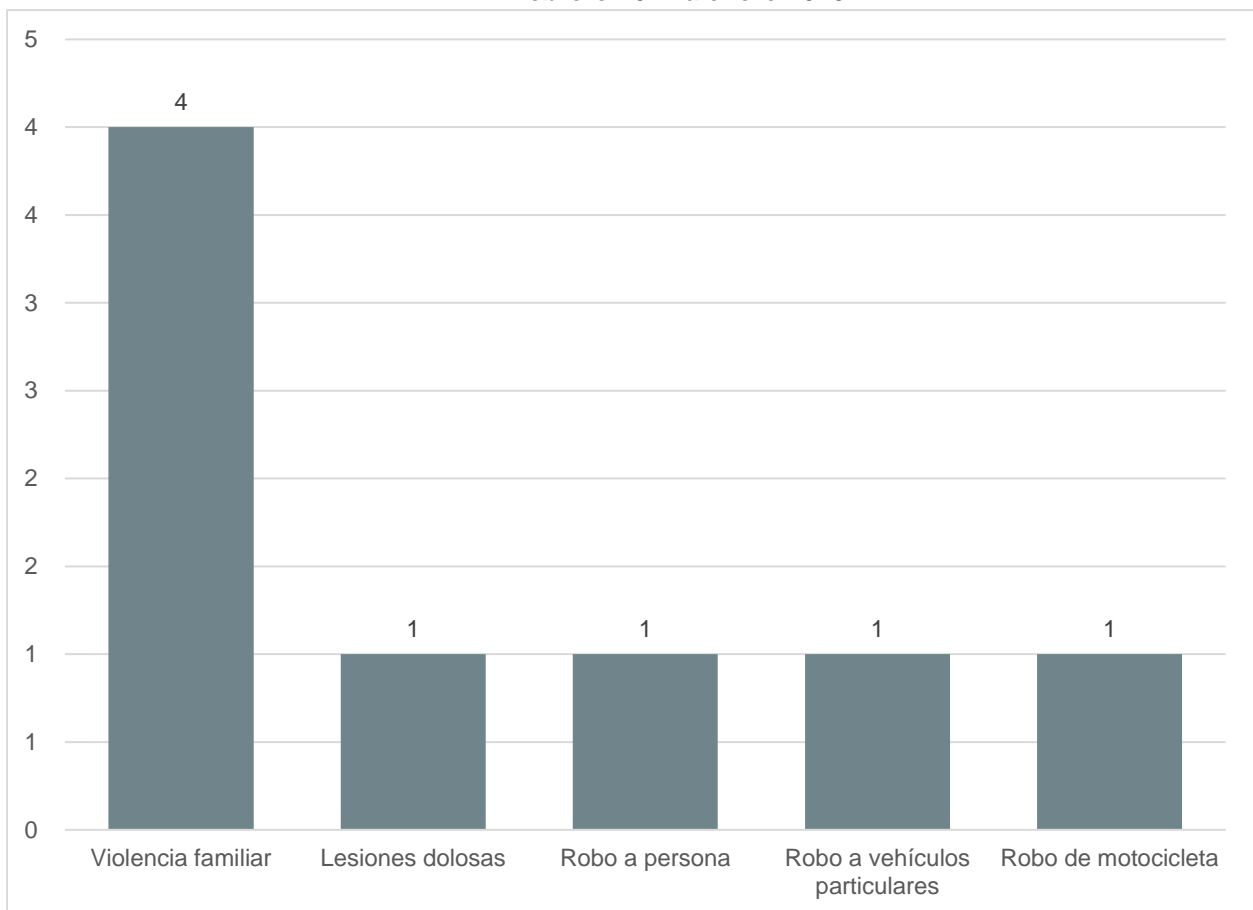


**Fuente:** Elaborado por el IIEG con datos de las averiguaciones previas y/o carpetas de investigación iniciadas en las agencias del Ministerio Público proporcionados por la Fiscalía del Estado de Jalisco.

**Nota:** Solo se muestran los delitos que registraron al menos una carpeta de investigación durante el periodo.

En el municipio de Tonaya, durante el periodo de febrero 2024 a enero 2025, solo se hicieron denuncias en 5 delitos, siendo violencia familiar el delito con el mayor registro con 4 carpetas de investigación, en el caso de lesiones dolosas, robo a persona, robo a vehículos particulares y robo de motocicleta se abrió 1 carpeta por cada delito (Ver gráfica 14).

**Gráfica 14. Incidencia delictiva en el municipio de Tonaya  
Por tipo de delito  
Febrero 2024 a enero 2025**



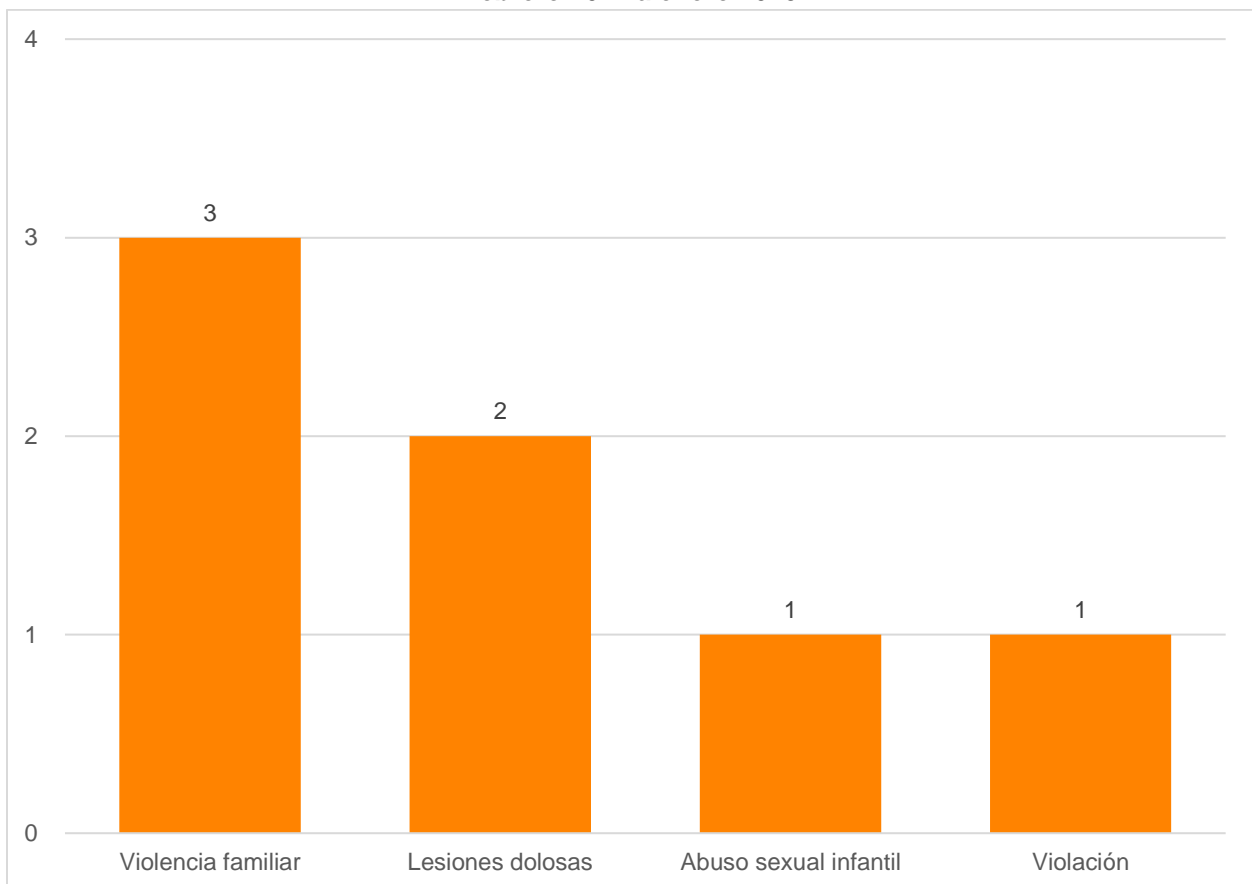
**Fuente:** Elaborado por el IIEG con datos de las averiguaciones previas y/o carpetas de investigación iniciadas en las agencias del Ministerio Público proporcionados por la Fiscalía del Estado de Jalisco.

**Nota:** Solo se muestran los delitos que registraron al menos una carpeta de investigación durante el periodo.



En el municipio de Tuxcacuesco, durante el periodo de febrero 2024 a enero 2025, se abrieron 7 carpetas de investigación, con un decremento de 36.4% respecto al periodo anterior. Durante el periodo de referencia, el delito que tuvo el mayor número de denuncias fue el de violencia familiar con 3 carpetas, lo que representó el 42.9% del total de las denuncias, le siguió el delito de lesiones dolosas con 2 casos (28.6%); los delitos de abuso sexual infantil y violación registraron 1 carpeta de investigación cada uno. Solo se hicieron denuncias en 4 delitos (Ver gráfica 15).

**Gráfica 15. Incidencia delictiva en el municipio de Tuxcacuesco  
Por tipo de delito  
Febrero 2024 a enero 2025**

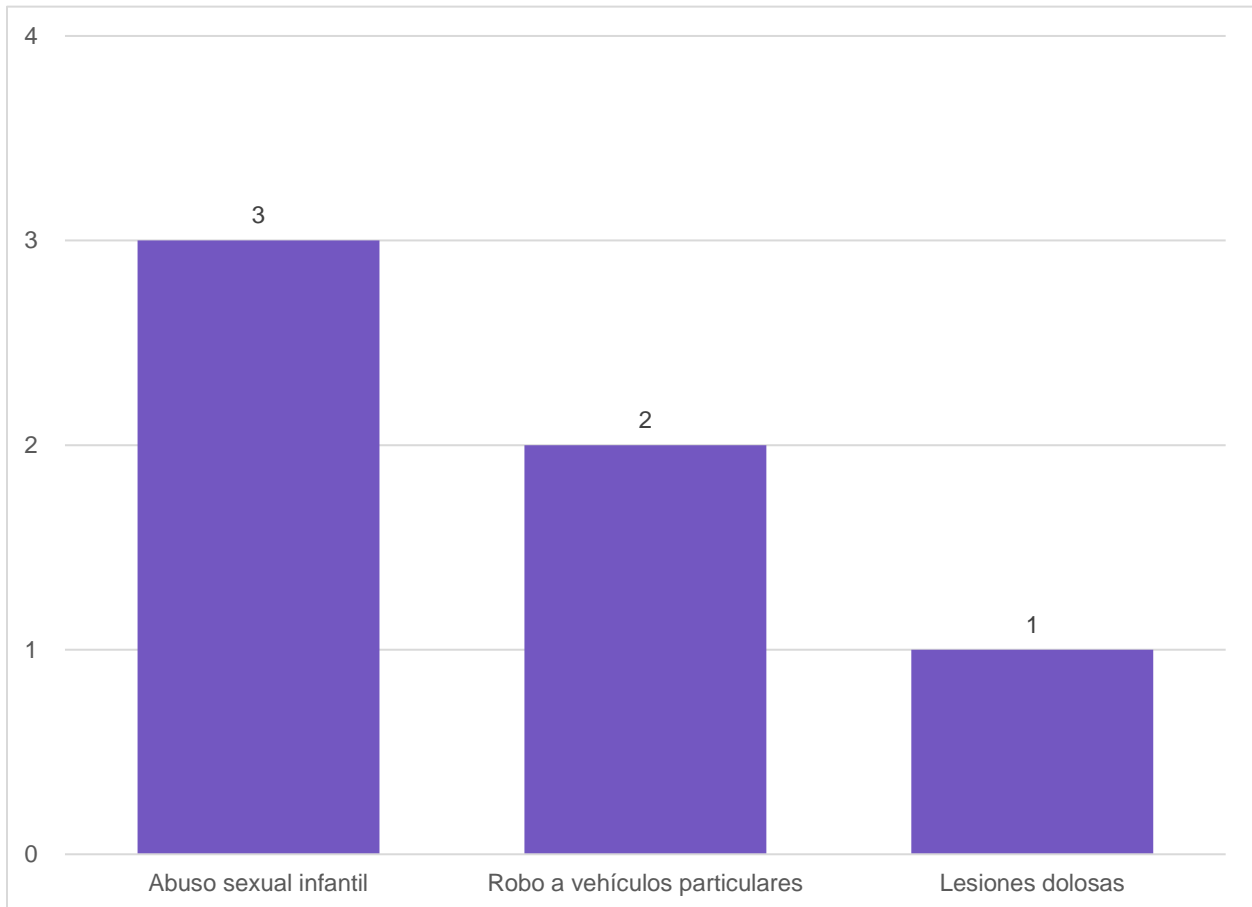


**Fuente:** Elaborado por el IIEG con datos de las averiguaciones previas y/o carpetas de investigación iniciadas en las agencias del Ministerio Público proporcionados por la Fiscalía del Estado de Jalisco.

**Nota:** Solo se muestran los delitos que registraron al menos una carpeta de investigación durante el periodo.

Respecto a las denuncias registradas en el municipio de Chiquilistlán, durante el periodo de febrero 2024 a enero 2025 se abrió un total de 6 carpetas de investigación. El delito que tuvo el mayor número de denuncias fue abuso sexual infantil con 3 carpetas, seguido de robo a vehículos particulares con 2 carpetas y por lesiones dolosas se registró 1 carpeta. Solo se registraron denuncias en 3 delitos (Ver gráfica 16).

**Gráfica 16. Incidencia delictiva en el municipio de Chiquilistlán  
Por tipo de delito  
Febrero 2024 a enero 2025**

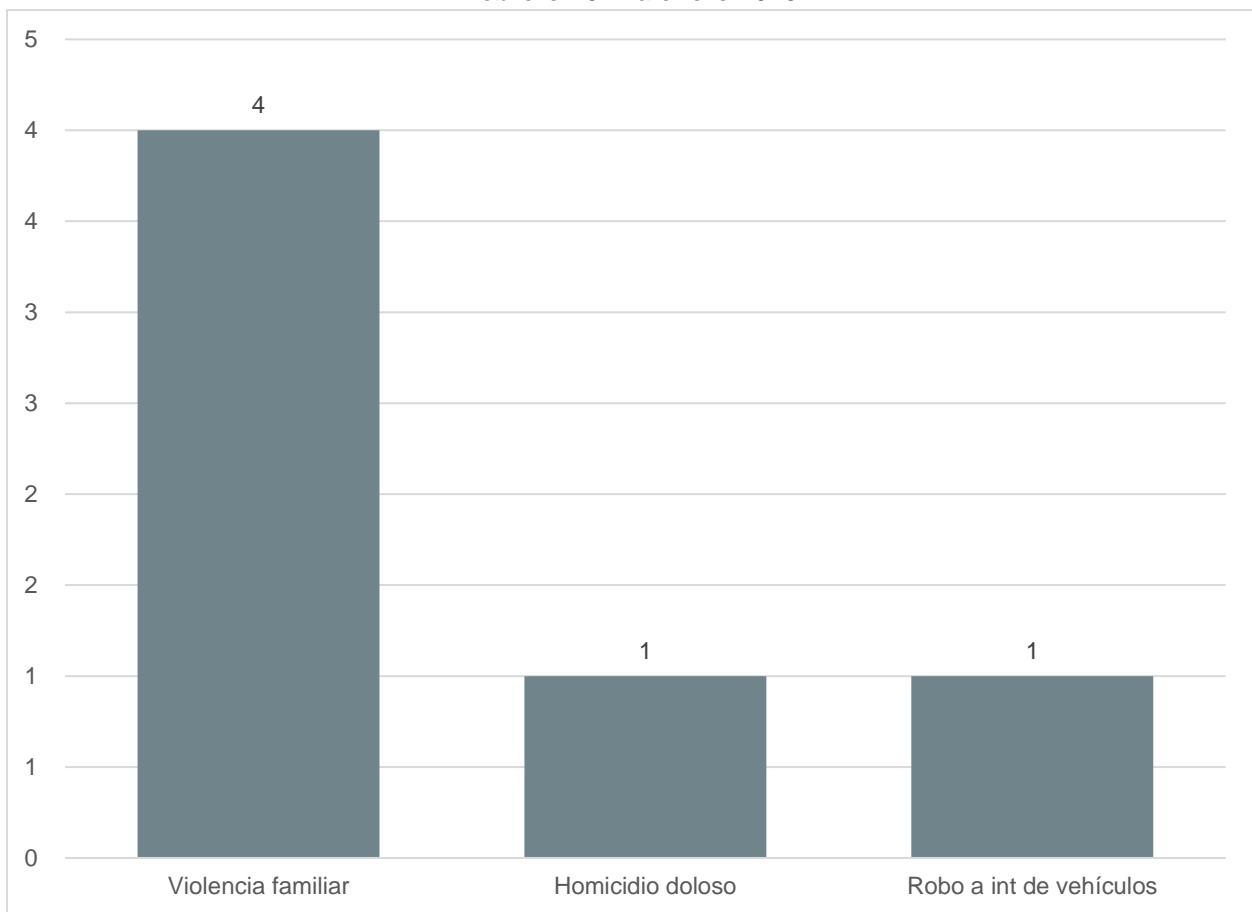


**Fuente:** Elaborado por el IIEG con datos de las averiguaciones previas y/o carpetas de investigación iniciadas en las agencias del Ministerio Público proporcionados por la Fiscalía del Estado de Jalisco.

**Nota:** Solo se muestran los delitos que registraron al menos una carpeta de investigación durante el periodo.

En relación con las denuncias registradas en el municipio de Ejutla, en el periodo de febrero 2024 a enero 2025 se hicieron 6 denuncias. El delito con el mayor número de carpetas fue violencia familiar (4), seguido de homicidio doloso (1) y robo a interior de vehículos (1); no se registraron denuncias en el resto de los delitos (Ver gráfica 17).

**Gráfica 17. Incidencia delictiva en el municipio de Ejutla  
Por tipo de delito  
Febrero 2024 a enero 2025**

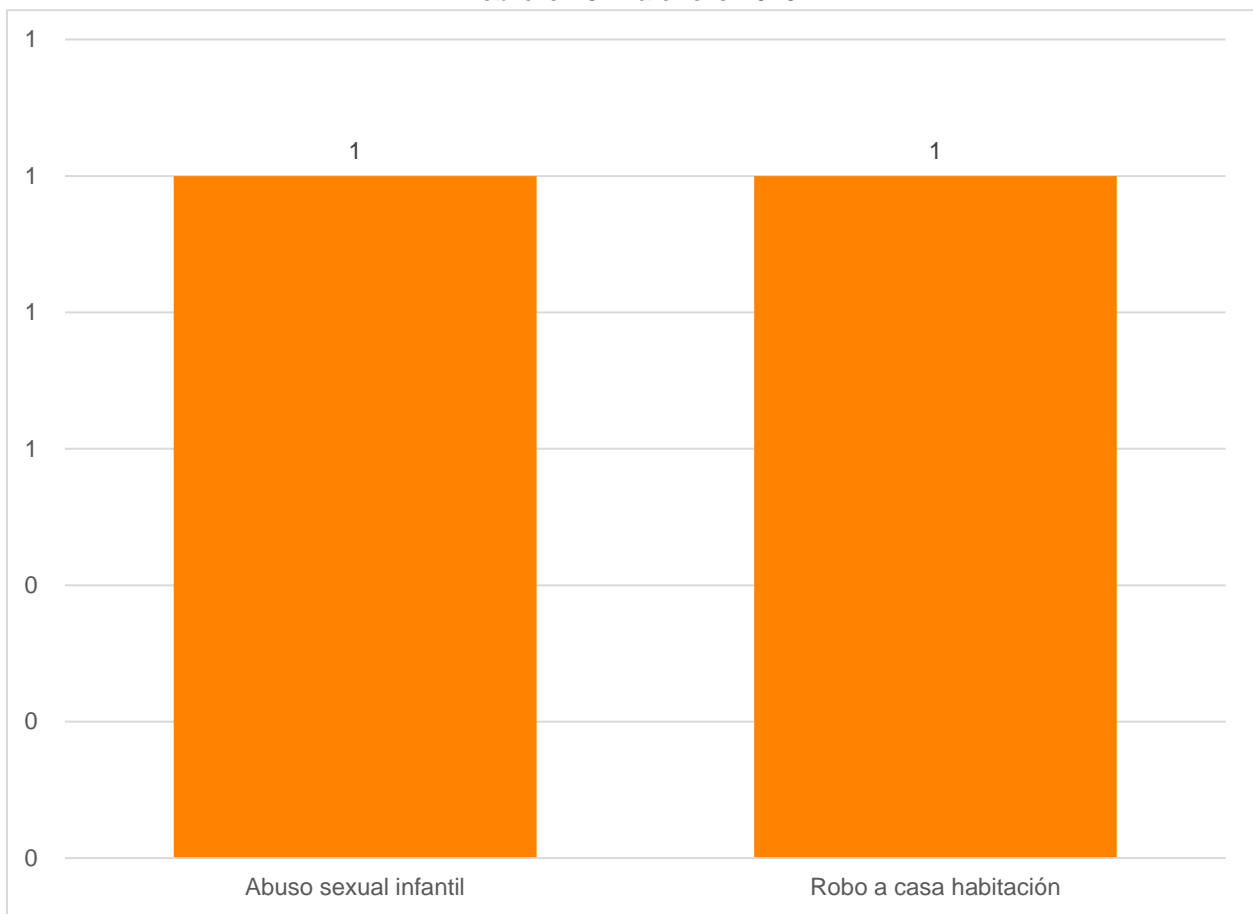


**Fuente:** Elaborado por el IIEG con datos de las averiguaciones previas y/o carpetas de investigación iniciadas en las agencias del Ministerio Público proporcionados por la Fiscalía del Estado de Jalisco.

**Nota:** Solo se muestran los delitos que registraron al menos una carpeta de investigación durante el periodo.

Cuatla fue el municipio de la región Sierra de Amula con el menor número de denuncias durante el periodo de referencia, con un total de 2 carpetas de investigación, 1 por el delito de abuso sexual infantil y 1 por robo a casa habitación; en el periodo anterior también se registraron 2 carpetas de investigación (Ver gráfica 18).

**Gráfica 18. Incidencia delictiva en el municipio de Cuatla  
Por tipo de delito  
Febrero 2024 a enero 2025**



**Fuente:** Elaborado por el IIEG con datos de las averiguaciones previas y/o carpetas de investigación iniciadas en las agencias del Ministerio Público proporcionados por la Fiscalía del Estado de Jalisco.

**Nota:** Solo se muestran los delitos que registraron al menos una carpeta de investigación durante el periodo.