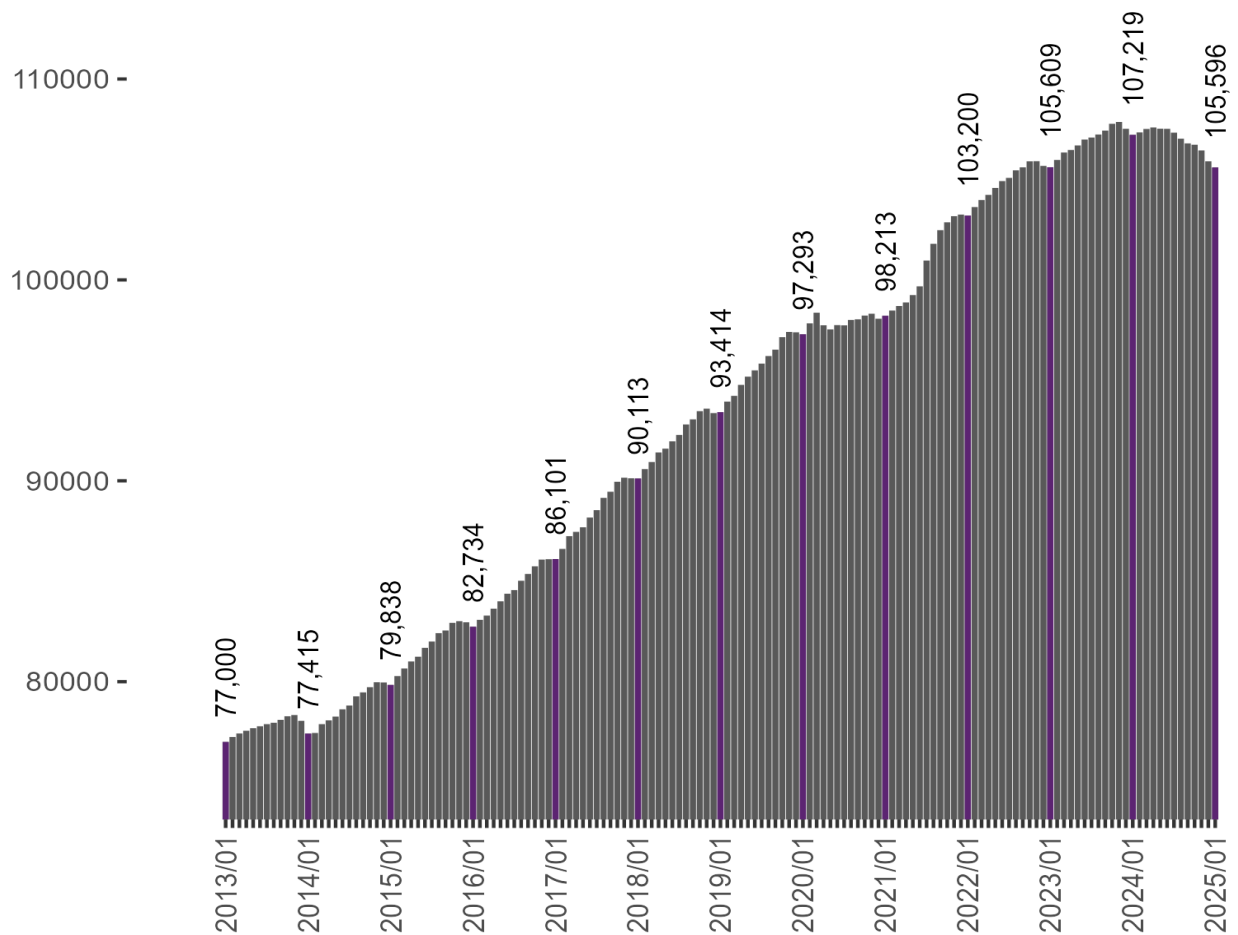


Patrones registrados ante el IMSS, enero 2025

En enero de 2025, en Jalisco se tenían registrados en el IMSS a 105,596 patrones, lo que implica que 307 patrones se dieron de baja con respecto al mes anterior, representando una variación mensual de -0.29%. Respecto al mismo mes del año anterior, la entidad perdió 1,623 fuentes de empleo.



Elaboración IIEG, con datos del IMSS.

En enero de 2025, un sector generó nuevos patrones. Las industrias extractivas obtuvieron un incremento de 1 patrón y variación mensual de 0.82% .

En contraste con este sector, la agricultura, ganadería, silvicultura y pesca mostró una caída de 9 patrones, a una tasa mensual de -0.23% . El sector comercio reportó una reducción de 116 patrones y una variación mensual de -0.37% . La industria de la construcción obtuvo una disminución de 10 patrones y una disminución de 0.07% en comparación con el mes pasado. La industria eléctrica y captación de agua potable tuvo una pérdida de 5 patrones, una pérdida de 2.26% respecto al mes anterior. De la misma manera, La industria de la transformación presentó una caída de 52 patrones a una tasa mensual de -0.33% . El sector servicios tuvo una disminución de 98 patrones y una disminución de 0.28% en comparación con el mes anterior. Los transportes y comunicaciones presentaron una pérdida de 18 patrones, una pérdida de 0.29% respecto al mes pasado.

Patrones registrados en el IMSS en Jalisco por división económica, cierre 2024 vs enero 2025

División económica	2024	2025	Variación mensual	
	Diciembre	Enero	Absoluta	%
Agricultura, Ganadería, Silvicultura, Pesca y Caza	3,865	3,856	-9	-0.23%
Comercio	31,526	31,410	-116	-0.37%
Construcción	13,573	13,563	-10	-0.07%
Ind. Elec. y Captación de Agua Potable	221	216	-5	-2.26%
Industria de Transformación	15,735	15,683	-52	-0.33%
Industrias Extractivas	122	123	1	0.82%
Servicios	34,548	34,450	-98	-0.28%
Transportes y Comunicaciones	6,313	6,295	-18	-0.29%
Total	105,903	105,596	-307	-0.29%

Elaboración IIEG, con datos del IMSS.

En el comparativo anual de enero, se perdieron 1,623 patrones, a una tasa anual de -1.51%. En este periodo, dos sectores han observado registros positivos.

La industria eléctrica y captación de agua potable generó un incremento de 7 patrones, con una variación de 3.35% respecto al año anterior. Las industrias extractivas obtuvieron un incremento de 1 patrón a una variación anual de 0.82% .

En contraste, la agricultura, ganadería, silvicultura y pesca mostró una caída de 189 patrones, a una tasa anual de -4.67% . El sector comercio reportó una reducción de 671 patrones y una variación anual de -2.09% . La industria de la construcción obtuvo una disminución de 186 patrones y una disminución de 1.35% en comparación con el año pasado. La industria de la transformación presentó una caída de 367 patrones y una tasa anual de -2.29% . El sector servicios tuvo una disminución de 195 patrones y una disminución de 0.56% en comparación con el año anterior. Los transportes y comunicaciones presentaron una pérdida de 23 patrones y una pérdida de 0.36% respecto al año pasado.

Patrones registrados en el IMSS en Jalisco por división económica, enero 2024-2025

División económica	2024	2025	Variación anual	
	Enero	Enero	Absoluta	%
Agricultura, Ganadería, Silvicultura, Pesca y Caza	4,045	3,856	-189	-4.67%
Comercio	32,081	31,410	-671	-2.09%
Construcción	13,749	13,563	-186	-1.35%
Ind. Elec. y Captación de Agua Potable	209	216	7	3.35%
Industria de Transformación	16,050	15,683	-367	-2.29%
Industrias Extractivas	122	123	1	0.82%
Servicios	34,645	34,450	-195	-0.56%
Transportes y Comunicaciones	6,318	6,295	-23	-0.36%
Total	107,219	105,596	-1,623	-1.51%

Elaboración IIEG, con datos del IMSS.

En enero de 2025, tres rangos de tamaño presentaron ganancias en el número de patrones. El rango de patrones con 51 y hasta 250 puestos de trabajo obtuvo un incremento de 45 patrones y un incremento de 1.04% respecto al mes anterior. El grupo de patrones con 251 y hasta 500 puestos de trabajo presentó un aumento de 14 patrones y una tasa mensual de 2.33% . Los patrones con más de 1,000 puestos de trabajo tuvieron un aumento de 6 patrones y un aumento de 3.45% en comparación con el mes anterior.

En contraste, el rango de patrones con un puesto de trabajo reportó una caída de 151 patrones y una tasa mensual de -0.57% . El grupo de patrones con 2 y hasta 5 puestos de trabajo mostró una reducción de 132 patrones y una variación mensual de -0.32% . Los patrones con 6 y hasta 50 puestos de trabajo generaron una disminución de 89 patrones y una disminución de 0.27% en comparación con el mes pasado. Los patrones con 501 y hasta 1,000 puestos de trabajo obtuvieron la misma cantidad de patrones, sin variación mensual.

Patrones registrados en el IMSS en Jalisco por tamaño, diciembre y enero de 2025

Tamaño	2025		Variación mensual	
	Diciembre	Enero	Absoluta	%
Patrones con un puesto de trabajo	26,689	26,538	-151	-0.57%
Patrones con 2 y hasta 5 PT	41,011	40,879	-132	-0.32%
Patrones con 6 y hasta 50 PT	32,815	32,726	-89	-0.27%
Patrones con 51 y hasta 250 PT	4,331	4,376	45	1.04%
Patrones con 251 y hasta 500 PT	602	616	14	2.33%
Patrones con 501 y hasta 1,000 PT	281	281	0	0.00%
Patrones con más de 1,000 PT	174	180	6	3.45%
Total	105,903	105,596	-307	-0.29%

Elaboración IIEG, con datos del IMSS.

En el comparativo anual de los patrones registrados ante el IMSS en enero de 2025, tres rangos de tamaño presentaron aumentos en sus registros. El rango de patrones con 51 y hasta 250 puestos de trabajo obtuvo un incremento de 101 patrones y un incremento de 2.36% respecto al año anterior. El grupo de patrones con 251 y hasta 500 puestos de trabajo presentó un aumento de 12 patrones y una tasa anual de 1.99% . Los patrones con más de 1,000 puestos de trabajo tuvieron un aumento de 7 patrones y un aumento de 4.05% en comparación con el año anterior.

En contraste, el rango de patrones con un puesto de trabajo reportó una caída de 551 patrones a una tasa anual de -2.03% . El grupo de patrones con 2 y hasta 5 puestos de trabajo mostró una reducción de 908 patrones y una variación anual de -2.17% . Los patrones con 6 y hasta 50 puestos de trabajo generaron una disminución de 280 patrones y una disminución de 0.85% en comparación con el año pasado. Los patrones con 501 y hasta 1,000 puestos de trabajo obtuvieron una reducción de 4 patrones y variación anual de -1.40% .

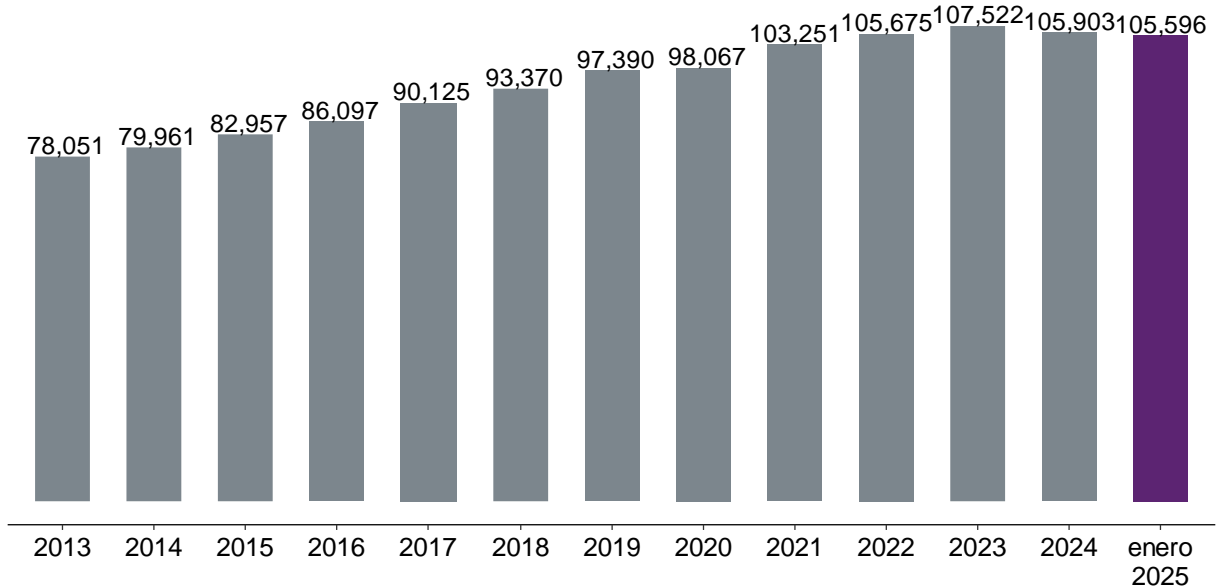
Patrones registrados en el IMSS en Jalisco por tamaño, enero 2024-2025

División económica	2024	2025	Variación anual	
	Enero	Enero	Absoluta	%
Patrones con un puesto de trabajo	27,089	26,538	-551	-2.03%
Patrones con 2 y hasta 5 PT	41,787	40,879	-908	-2.17%
Patrones con 6 y hasta 50 PT	33,006	32,726	-280	-0.85%
Patrones con 51 y hasta 250 PT	4,275	4,376	101	2.36%
Patrones con 251 y hasta 500 PT	604	616	12	1.99%
Patrones con 501 y hasta 1,000 PT	285	281	-4	-1.40%
Patrones con más de 1,000 PT	173	180	7	4.05%
Total	107,219	105,596	-1,623	-1.51%

Elaboración IIEG, con datos del IMSS.

En enero de 2025 se registraron en Jalisco 105,596 patrones, lo que representó una caída en comparación con el cierre de 2024 cuando se contabilizaron 105,903 patrones. Estas cifras implican que existen en este mes 307 registros patronales menos en la entidad con respecto al cierre de 2024.

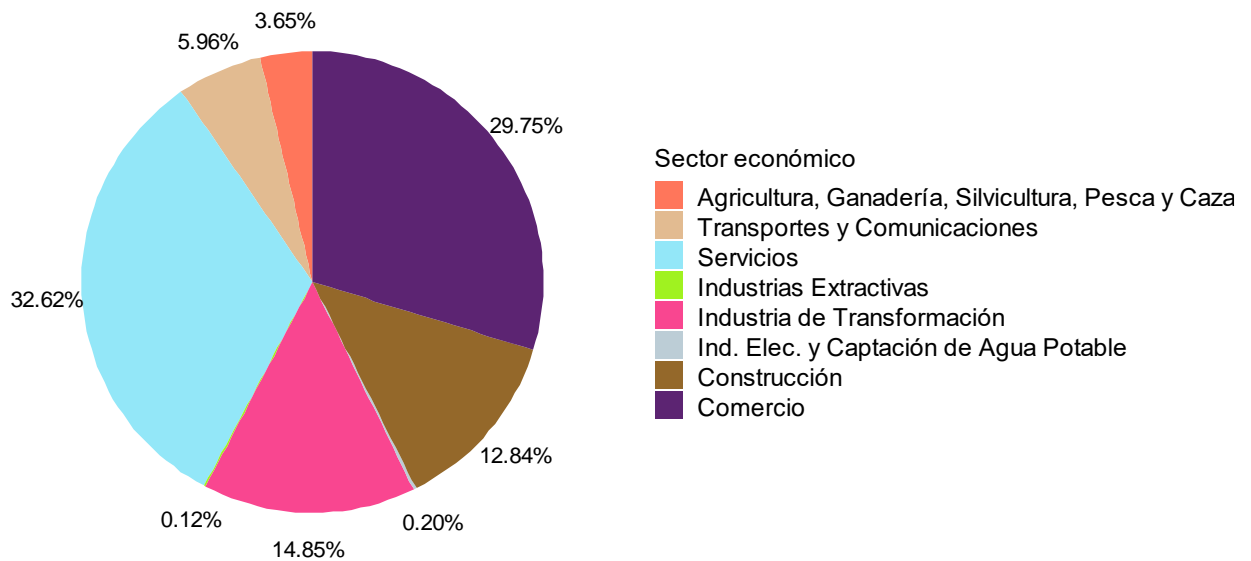
Patrones registrados en el IMSS en Jalisco, cierre 2013-2024 y enero 2025



Elaboración IIEG, con datos del IMSS.

En la distribución porcentual de patrones registrados por sector de actividad económica en enero de 2025, se observa que el sector servicios concentra la mayor proporción de patrones con 32.62%, seguido por el sector comercio con 29.75% y la industria de transformación con 14.85%.

Patrones de Jalisco registrados en el IMSS, por división económica, enero de 2025



Elaboración IIEG, con datos del IMSS.