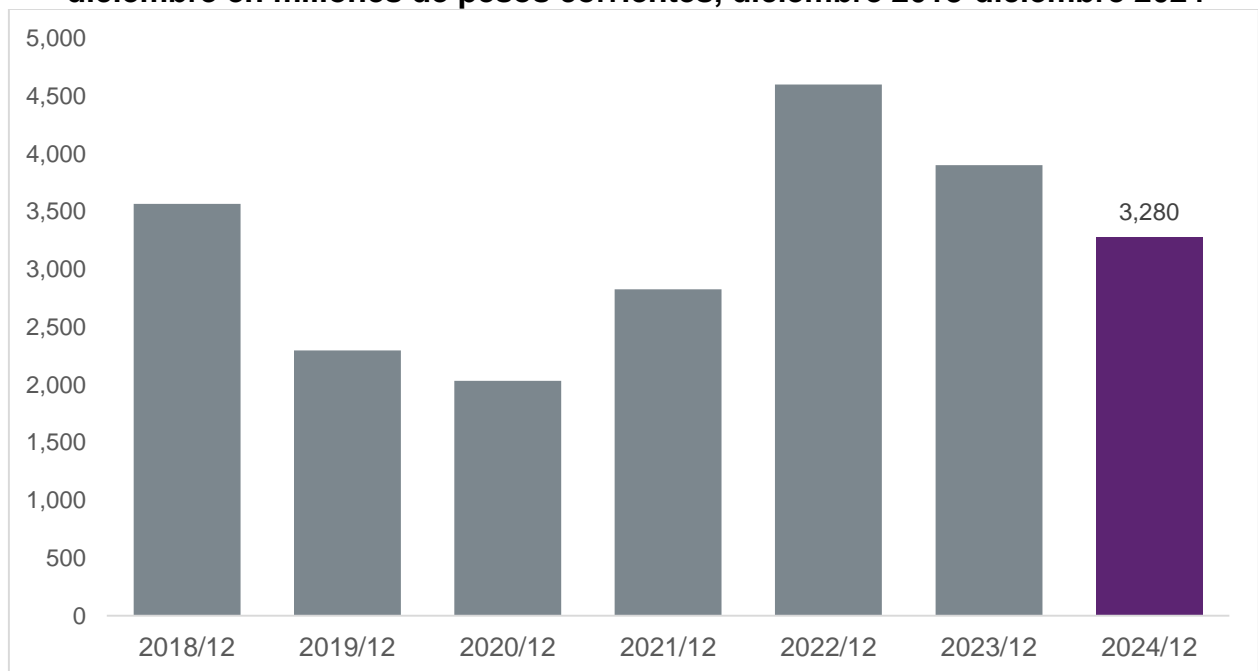


Producción de la industria de la construcción en Jalisco de diciembre de 2024

De acuerdo con datos de la Encuesta Nacional de Empresas Constructoras (ENEC), la producción de la industria de la construcción en Jalisco se ubicó en 3,280 millones de pesos corrientes durante el mes de diciembre de 2024, ubicándose por debajo de la cifra de diciembre de 2023 que alcanzó los 3,900 millones de pesos corrientes. Esto representó una disminución de 15.9% respecto al mismo mes del año anterior.

Valor de la producción de la industria de la construcción en Jalisco, cifras de diciembre en millones de pesos corrientes, diciembre 2018-diciembre 2024



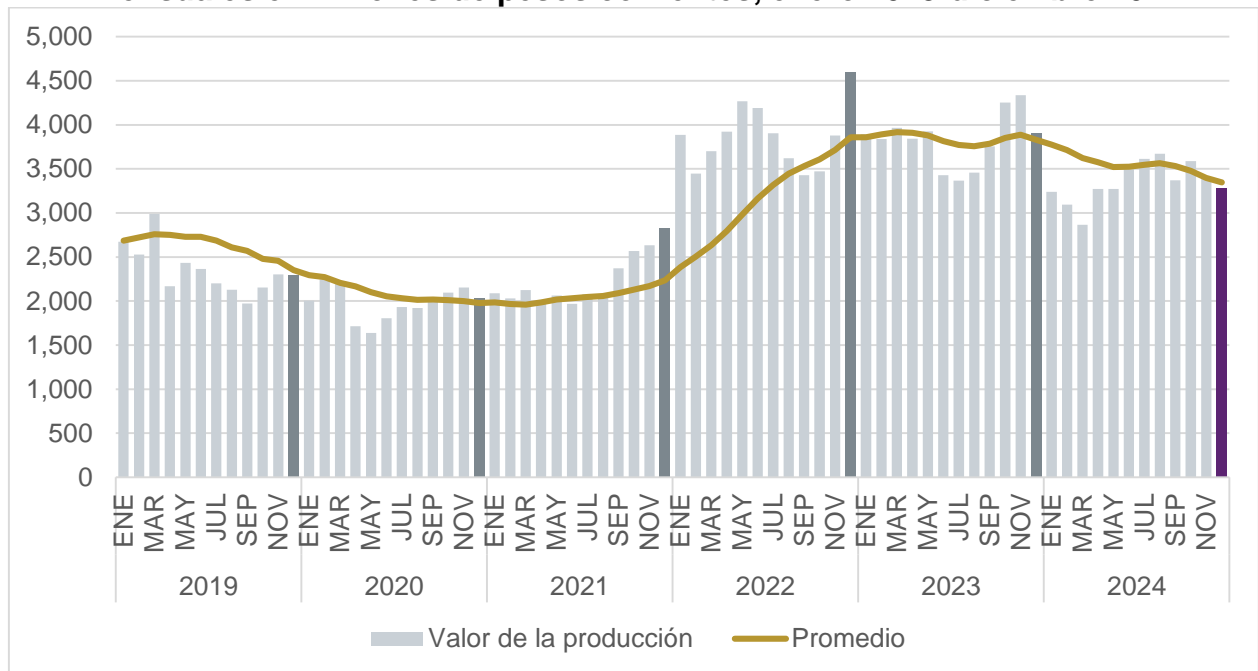
Elaboración del IIEG con información del INEGI.

Si desea conocer más información sobre el sector de la construcción de Jalisco, puede consultar cifras de valor de la producción por sector contratante (sector público y privado) o por tipo de obra (edificación, transporte y urbanización, etc.) en la página de [Sector construcción](#) de la sección de sectores estratégicos de Jalisco del IIEG. En este sitio también puede encontrar información del sector de la construcción de otras fuentes, como trabajadores de la construcción asegurados en el IMSS o establecimientos del sector por rama y tamaño. Liga:

https://iieg.gob.mx/ns/?page_id=12894

Con base en cifras originales a precios corrientes, la producción de la industria de la construcción en Jalisco disminuyó 3.1% en diciembre de 2024 respecto al mes inmediato anterior. Asimismo, el comportamiento promedio de los últimos doce meses bajó por cuarto mes consecutivo, pasando de 3,397 millones de pesos corrientes en noviembre de 2024 a 3,346 millones de pesos corrientes en diciembre de 2024.

Valor de la producción de la industria de la construcción en Jalisco, cifras mensuales en millones de pesos corrientes, enero 2018-diciembre 2024

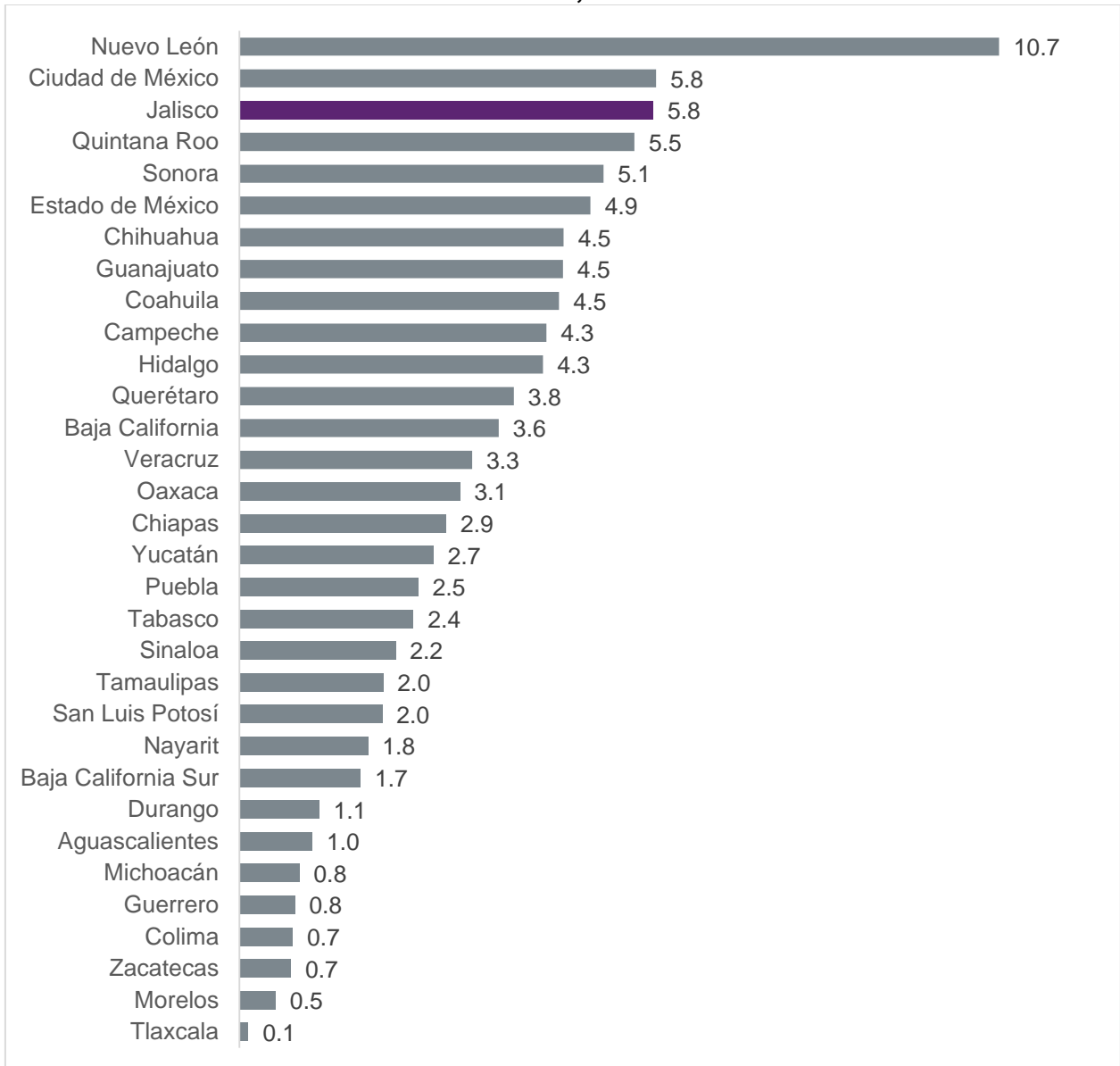


Elaboración del IIEG con información del INEGI.

Nota: El promedio se refiere al de los últimos doce meses.

Durante diciembre de 2024, Jalisco concentró 5.8% del total del valor de la producción de la industria de la construcción en el país, ubicando a Jalisco en el tercer lugar a nivel nacional, por debajo de Nuevo León y Ciudad de México.

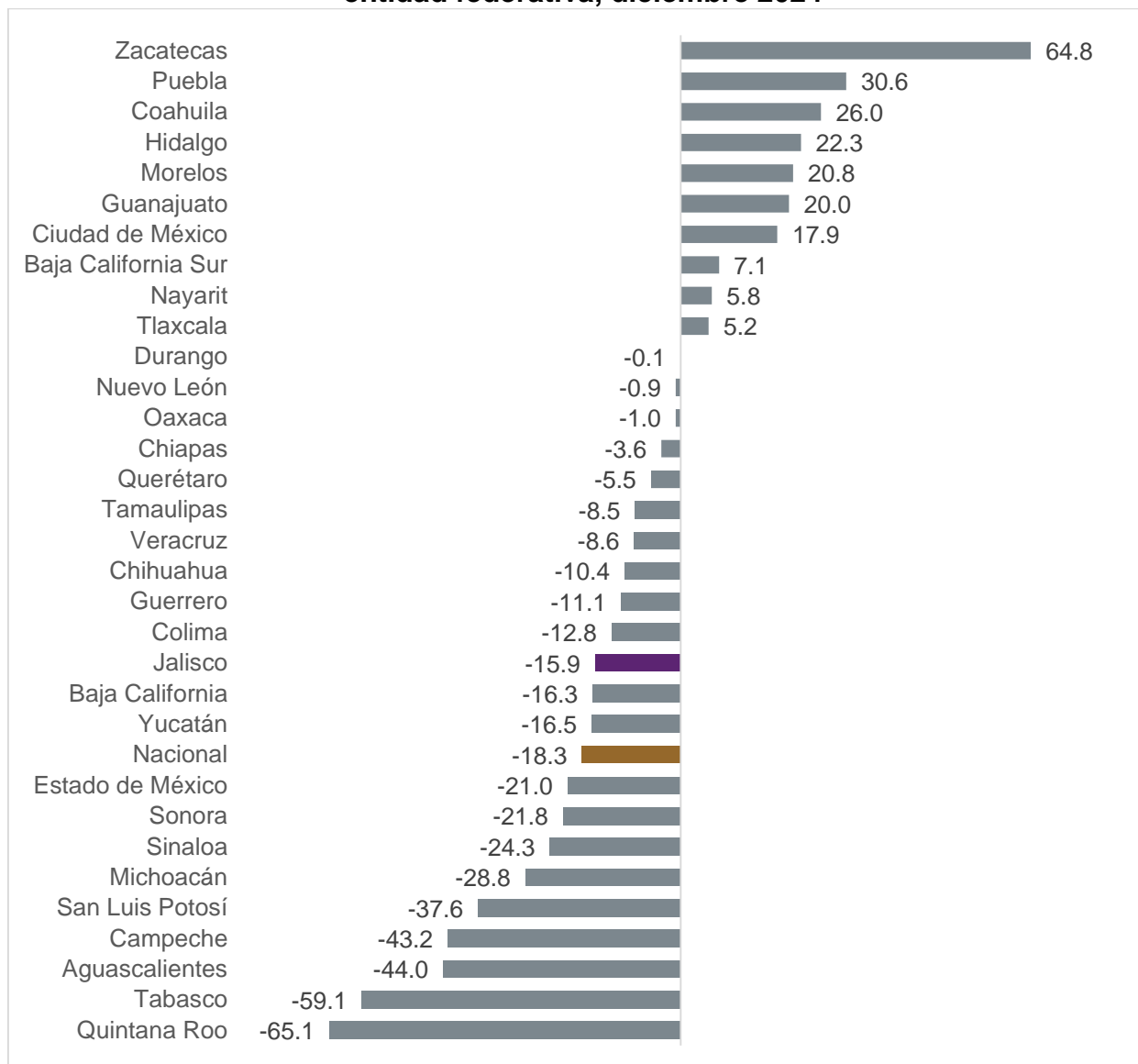
Distribución porcentual de la producción de la industria de la construcción por entidad federativa, diciembre 2024



Elaboración del IIEG con información del INEGI.

Durante diciembre de 2024, la producción mensual de la industria de la construcción estatal, que disminuyó 15.9% a tasa anual, ubicó al Estado por arriba de la variación nacional, colocando a Jalisco en el lugar 21 respecto al resto de las entidades del país en cuanto a crecimiento del valor de la producción.

Variación porcentual anual de la producción de la industria de la construcción por entidad federativa, diciembre 2024

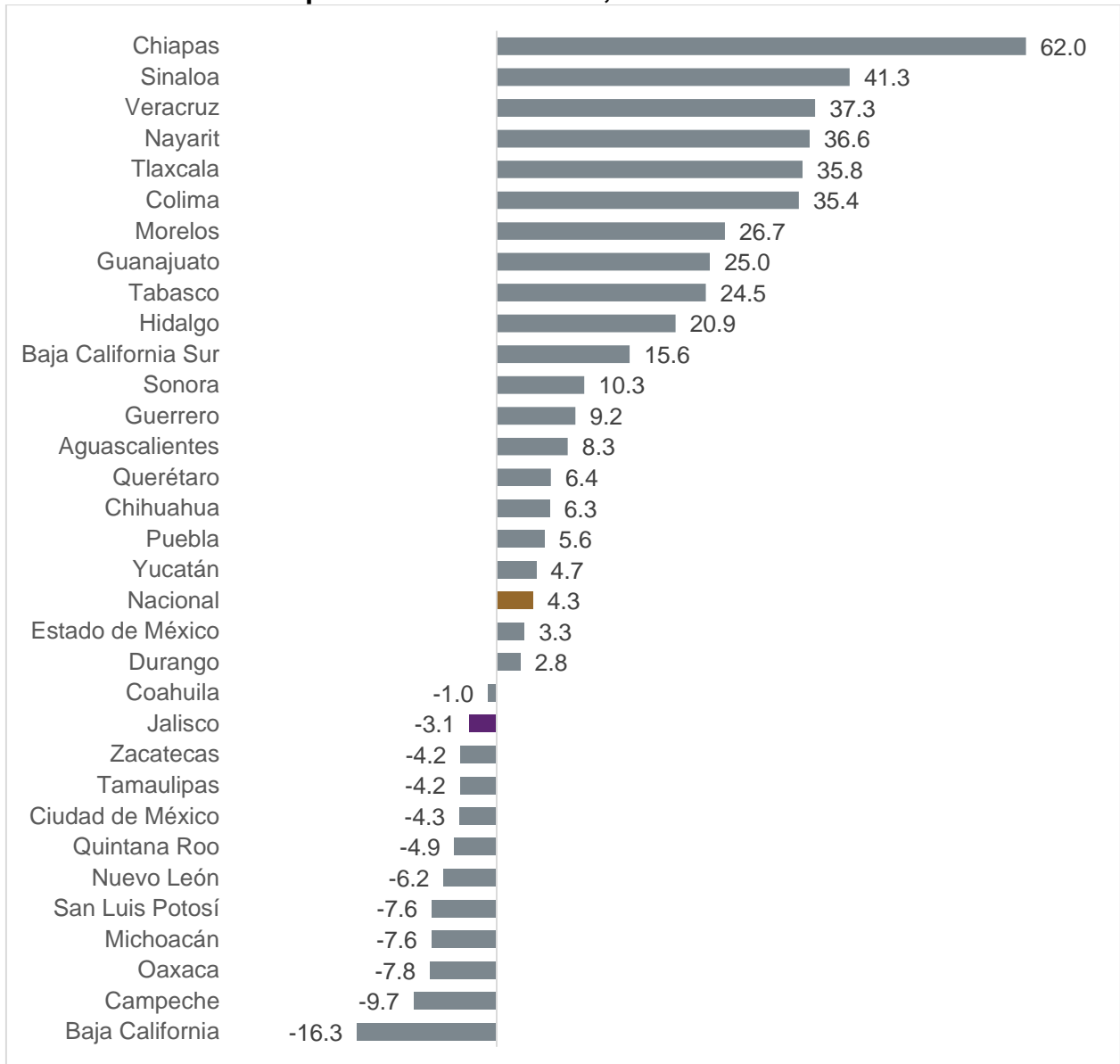


Elaboración del IIEG con información del INEGI.

Nota: La variación porcentual anual de se refiere a la variación de la producción mensual respecto al mismo mes del año anterior en pesos corrientes con cifras originales.

Durante diciembre de 2024, la producción mensual de la industria de la construcción estatal, que disminuyó 3.1% a tasa mensual, ubicó al Estado por debajo de la variación nacional, colocando a Jalisco en el lugar 22 respecto al resto de las entidades del país en cuanto a crecimiento mensual del valor de la producción.

Variación porcentual mensual de la producción de la industria de la construcción por entidad federativa, diciembre 2024

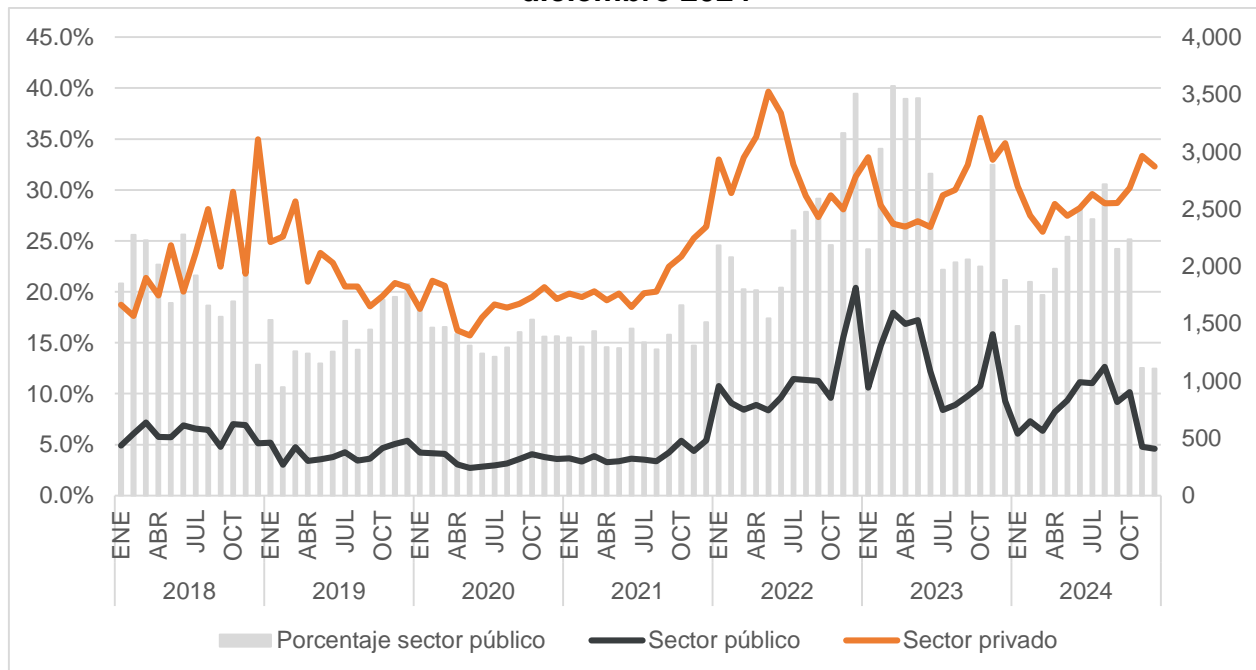


Elaboración del IIEG con información del INEGI.

Nota: La variación porcentual mensual de se refiere a la variación de la producción mensual respecto al mes inmediato anterior en pesos corrientes con cifras originales.

Durante diciembre de 2024, la producción mensual de la industria de la construcción estatal contratada por el sector público de los tres niveles de gobierno disminuyó 50.5% respecto al año anterior, pasando de 825 millones de pesos corrientes en diciembre de 2023 a 409 millones de pesos corrientes en diciembre de 2024. Además, la producción mensual de la industria de la construcción estatal contratada por el sector privado disminuyó 6.6% respecto al año anterior, pasando de 3,075 millones de pesos corrientes en diciembre de 2023 a 2,872 millones de pesos corrientes en diciembre de 2024. Con estas cifras el porcentaje que representa el sector público respecto al total del valor generado en la entidad pasó de 21.2% en diciembre de 2023 a 12.5% en diciembre de 2024.

Valor de la producción por sector contratante en millones de pesos corrientes y porcentaje que representa el sector público respecto al valor generado en Jalisco, diciembre 2024

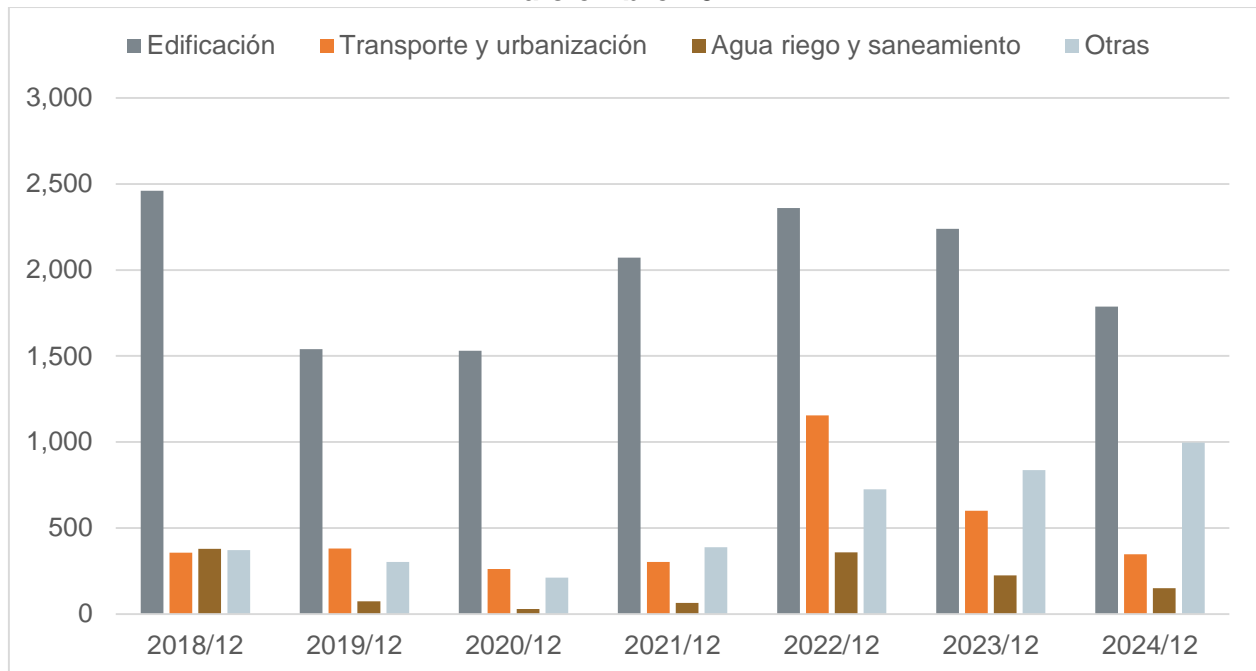


Elaboración del IIEG con información del INEGI.

Nota: El sector público considera a todas las obras que realiza una empresa constructora por encargo de una dependencia gubernamental en cualquiera de sus tres niveles: Federal, Estatal y Municipal. El sector privado contempla todas las obras que realiza una empresa constructora para cualquier particular o entidad privada.

La producción de la industria de la construcción en Jalisco presentó una caída anual de 620 millones de pesos corrientes (-15.9%) en diciembre de 2024, las obras de agua, riego y saneamiento presentaron un decremento anual de 74 millones de pesos corrientes (-32.9%). Por su parte, las obras de transporte y urbanización presentaron un retroceso anual de 252 millones de pesos corrientes (-42.1%), mientras que las obras de edificación también presentaron un decremento de 452 millones de pesos corrientes (-20.2%). de esta forma este tipo de obra destaca en la aportación a la caída en el valor de la producción global del estado. Otras construcciones provocaron un aumento de 159 millones de pesos corrientes (19%), destacando este tipo de obras en la aportación al crecimiento de la variación global del valor de la producción en la entidad.

Valor de la producción por tipo de obra en millones de pesos corrientes, diciembre 2024



Elaboración del IIEG con información del INEGI.

Nota: Las obras de edificación, incluyen giros tales como vivienda, edificios industriales, comerciales y de servicios, escuelas, hospitales y clínicas además de obras y trabajos auxiliares para la edificación. Las obras de agua, riego y saneamiento incluyen giros tales como sistemas de agua potable y drenaje, presas y obras de riego, obras y trabajos auxiliares para agua, riego y saneamiento. Las obras de transporte y urbanización incluyen giros tales como obras de transporte en ciudades y urbanización, carreteras, caminos y puentes, obras ferroviarias, infraestructura marítimo y fluvial, obras y trabajos auxiliares para transporte. Las otras obras incluyen giros tales como infraestructura para la generación y distribución de electricidad, infraestructura para telecomunicaciones, refinerías y plantas petroleras, oleoductos y gaseoductos, instalaciones en edificaciones, montaje de estructuras, trabajos de albañilería y acabados, así como obras y trabajos auxiliares para otras construcciones.