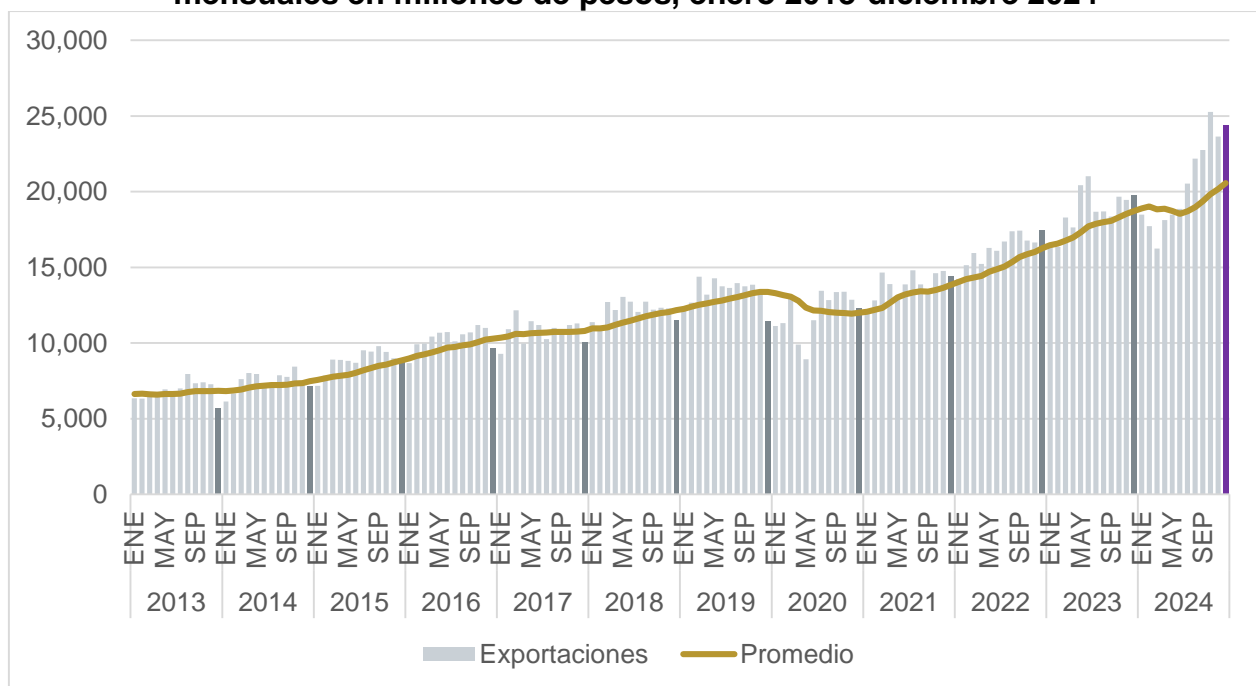


Industria Manufacturera, Maquiladora y de Servicios de Exportación, IMMEX

La estadística mensual sobre establecimientos con programa de la Industria Manufacturera, Maquiladora y de Servicios de Exportación (IMMEX) es publicada por INEGI de manera mensual. En febrero de 2025 se difundió el dato correspondiente a diciembre de 2024.

De acuerdo con las cifras reportadas, los ingresos provenientes del mercado extranjero que obtuvieron los establecimientos manufactureros en el programa IMMEX en Jalisco se ubicaron en 24,401 millones de pesos durante el mes de diciembre de 2024, por encima de la cifra de diciembre de 2023, la cual se ubicaba en 19,759 millones de pesos. Esto representó un crecimiento anual de 23.5%, incremento superior al observado el mes anterior cuando se presentó un aumento de los ingresos de 21.5% anual. Además, el promedio de los últimos doce meses aumentó por sexto mes consecutivo, al pasar de 20,173 millones a 20,560 millones en diciembre de 2024 respecto al mes inmediato anterior.

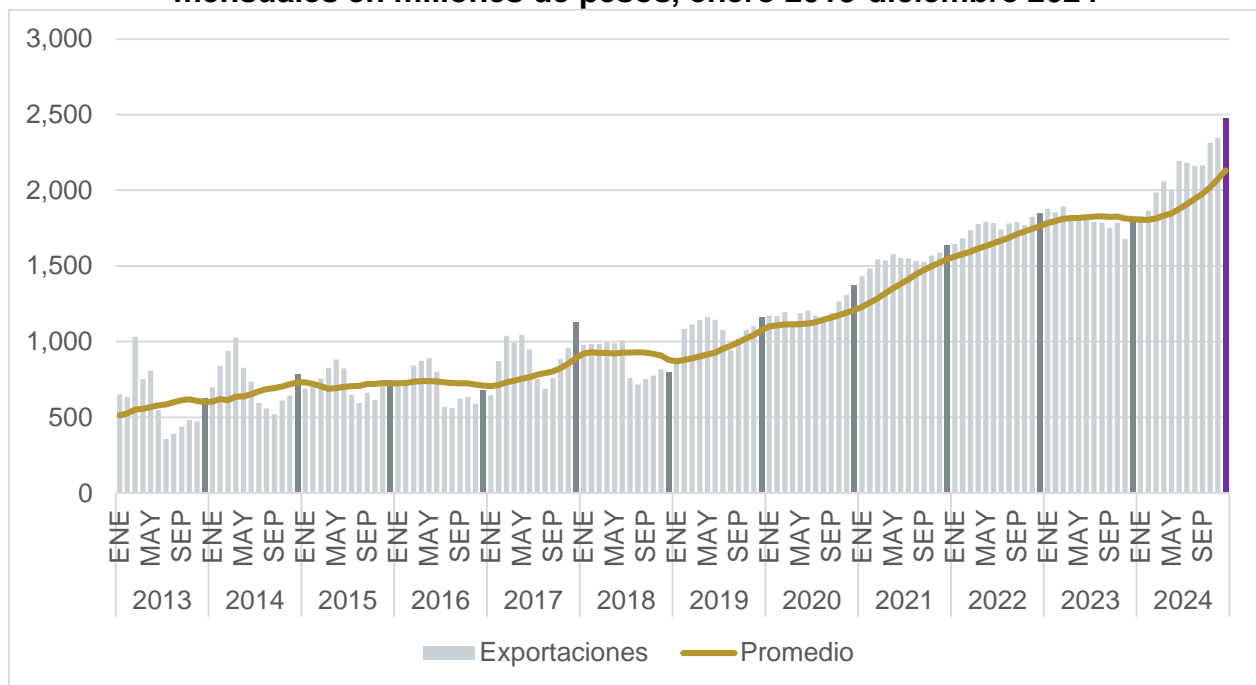
Ingresos provenientes del mercado extranjero que obtuvieron los establecimientos manufactureros del programa IMMEX en Jalisco. Cifras mensuales en millones de pesos, enero 2013-diciembre 2024



Elaboración del IIEG con información del INEGI.

Por otro lado, los ingresos provenientes del mercado extranjero que obtuvieron los establecimientos no manufactureros en el programa IMMEX en Jalisco se ubicaron en 2,474 millones de pesos durante el mes de diciembre de 2024, cifra superior a la de diciembre de 2023, la cual alcanzó los 1,796 millones de pesos. Esto representó un crecimiento anual de 37.7%, incremento inferior al observado el mes anterior cuando se presentó un aumento de los ingresos de 39.7% anual. Sin embargo, el promedio de los últimos doce meses aumentó por decimoprimer mes consecutivo, al pasar de 2,076 millones a 2,132 millones en diciembre de 2024 respecto al mes inmediato anterior.

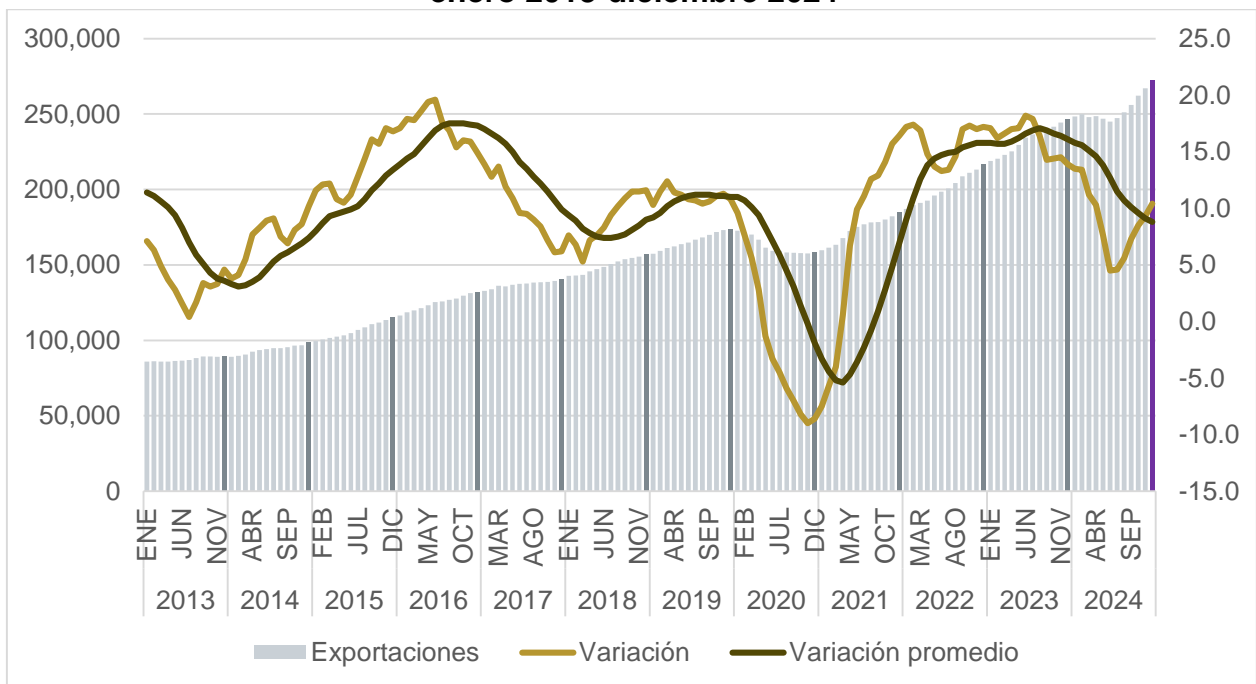
Ingresos provenientes del mercado extranjero que obtuvieron los establecimientos no manufactureros en el programa IMMEX en Jalisco. Cifras mensuales en millones de pesos, enero 2013-diciembre 2024



Elaboración del IIEG con información de INEGI.

Los ingresos acumulados de los últimos doce meses que obtuvieron el total de los establecimientos manufactureros y no manufactureros en el programa IMMEX en Jalisco se ubicaron en 272,308 millones de pesos al mes de diciembre de 2024, cifra superior a la del mes inmediato anterior la cual alcanzaba los 266,989 millones de pesos acumulados. Además, se presentó un crecimiento anual de 10.4%, incremento superior al observado el mes anterior cuando se presentó un crecimiento de 9.3% anual. Esta variación se ubicó por encima del promedio de las cifras anuales de los últimos doce meses, que se ubica en 8.8%.

Ingresos provenientes del mercado extranjero que obtuvieron los establecimientos manufactureros y no manufactureros en el programa IMMEX en Jalisco. Cifras acumuladas anuales en millones de pesos y su variación anual, enero 2013-diciembre 2024

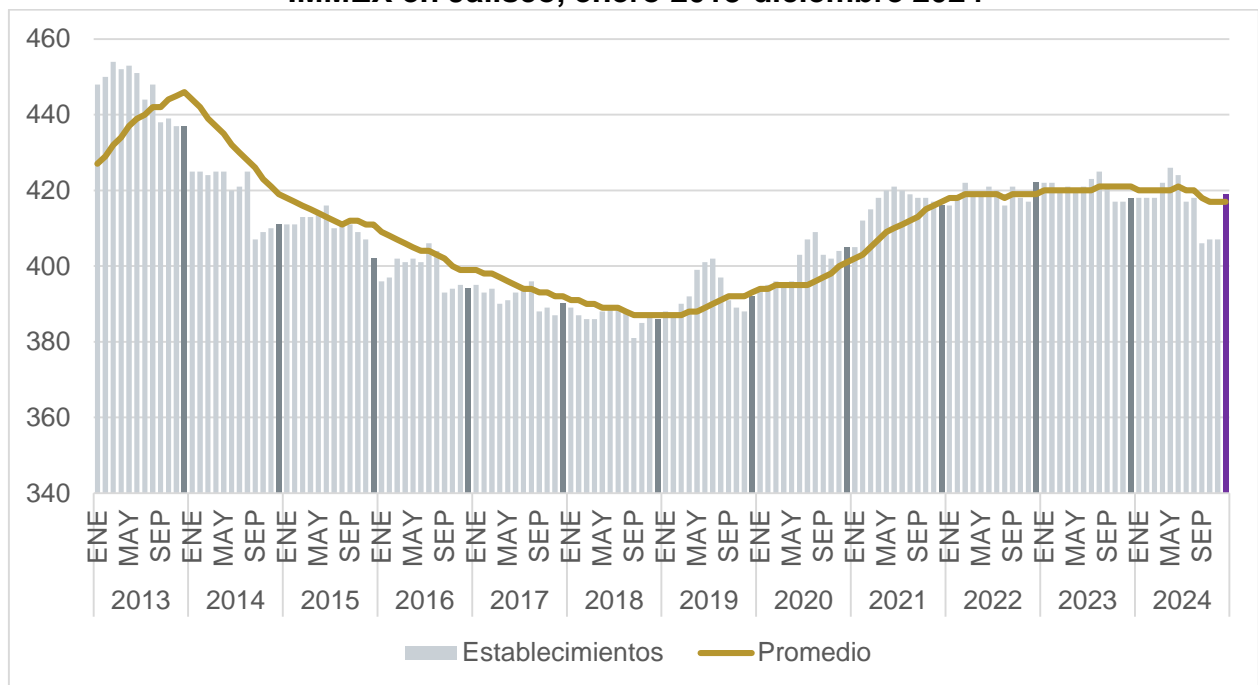


Elaboración del IIEG con información de INEGI.

Nota: Las cifras se refieren a la suma de los montos de los últimos 12 meses al mes de referencia.

El número total de establecimientos manufactureros y no manufactureros con programa IMMEX en Jalisco aumentó de 407 a 419 establecimientos en diciembre de 2024 respecto al mes inmediato anterior. Además, la última cifra de establecimientos reportada es superior a la de diciembre de 2023, la cual se ubicaba en 418 establecimientos, lo que representó un crecimiento anual de 0.2%. Por otro lado, el promedio de los últimos doce meses se mantiene en línea respecto al del mes inmediato anterior con lo que la cifra más reciente de establecimientos se ubica por arriba del promedio.

Número de establecimientos manufactureros y no manufactureros en el programa IMMEX en Jalisco, enero 2013-diciembre 2024

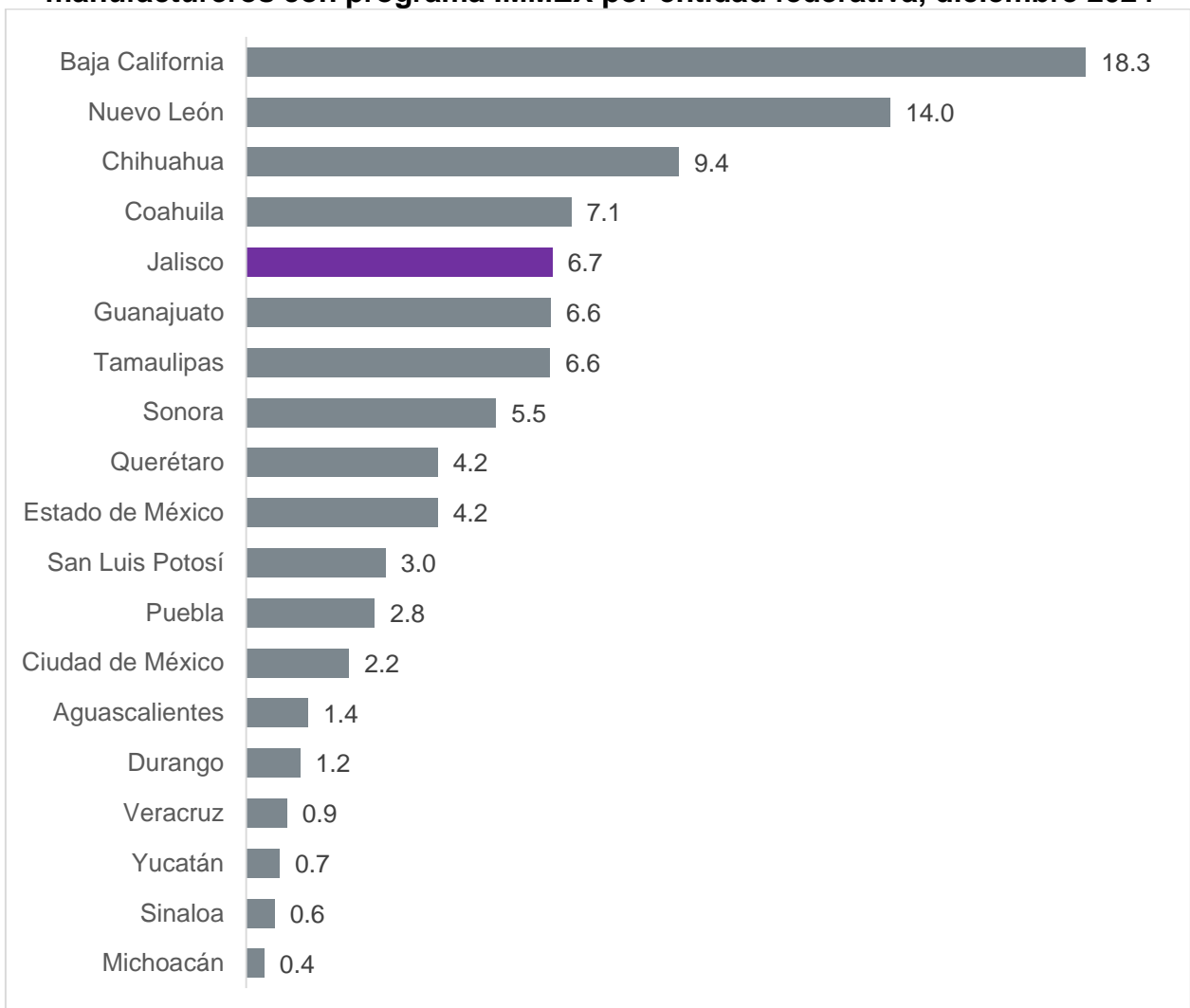


Elaboración del IIEG con información de INEGI.

Nota: El promedio es el de los últimos 12 meses al mes de referencia.

Durante diciembre de 2024, Jalisco concentró 6.7% del total de los establecimientos con programa IMMEX (manufactureros y no manufactureros), ubicando a Jalisco en el quinto lugar a nivel nacional, con respecto a las demás entidades federativas participantes en el programa. Jalisco se mantiene como el estado no fronterizo con la concentración más alta de estos establecimientos, por encima de entidades como Guanajuato, Estado de México, Querétaro y San Luis Potosí.

Distribución porcentual de los establecimientos manufactureros y no manufactureros con programa IMMEX por entidad federativa, diciembre 2024

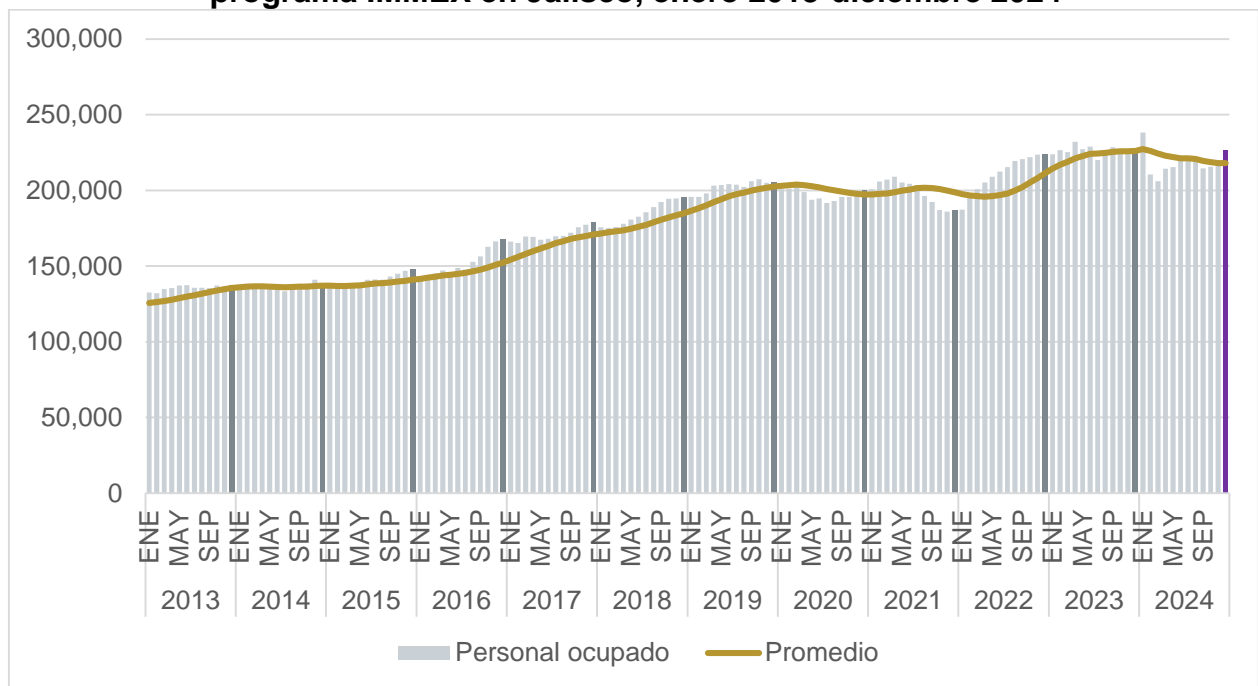


Elaboración del IIEG con información de INEGI.

El personal ocupado en el total de los establecimientos manufactureros y no manufactureros con programa IMMEX en Jalisco aumentó de 216,415 a 226,356 en diciembre de 2024 respecto al mes inmediato anterior. Sin embargo, esta cifra fue inferior a la de diciembre de 2023, la cual se ubicaba en 226,683 personas ocupadas. Esto representó una reducción anual de 0.1%, caída menor a la observada el mes anterior, que fue de 3.7% anual.

El promedio de los últimos 12 meses disminuyó por decimoprimer mes consecutivo, al pasar de 218,035 a 218,008 ocupados en diciembre de 2024 respecto al mes inmediato anterior.

Personal ocupado en establecimientos manufactureros y no manufactureros en el programa IMMEX en Jalisco, enero 2013-diciembre 2024

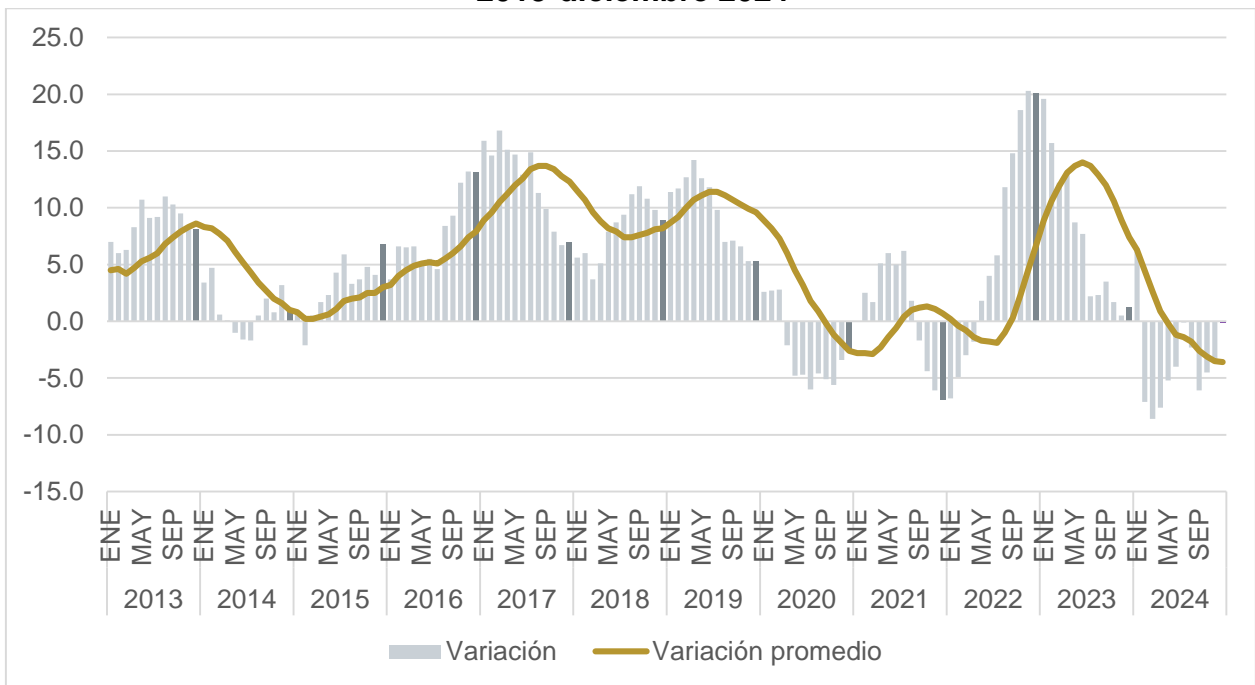


Elaboración del IIEG con información de INEGI.

Nota: El promedio se refiere al de los último doce meses.

Por otra parte, la variación del personal ocupado en establecimientos en el programa IMMEX en Jalisco de diciembre de 2024, de -0.1%, fue inferior a la de diciembre de 2023, cuando se presentó un crecimiento de 1.2%. Sin embargo, la última cifra de variación se ubicó por arriba del promedio de los últimos doce meses, mientras que la variación promedio pasó de -3.5% a -3.6% anual en diciembre de 2024 respecto al mes inmediato anterior.

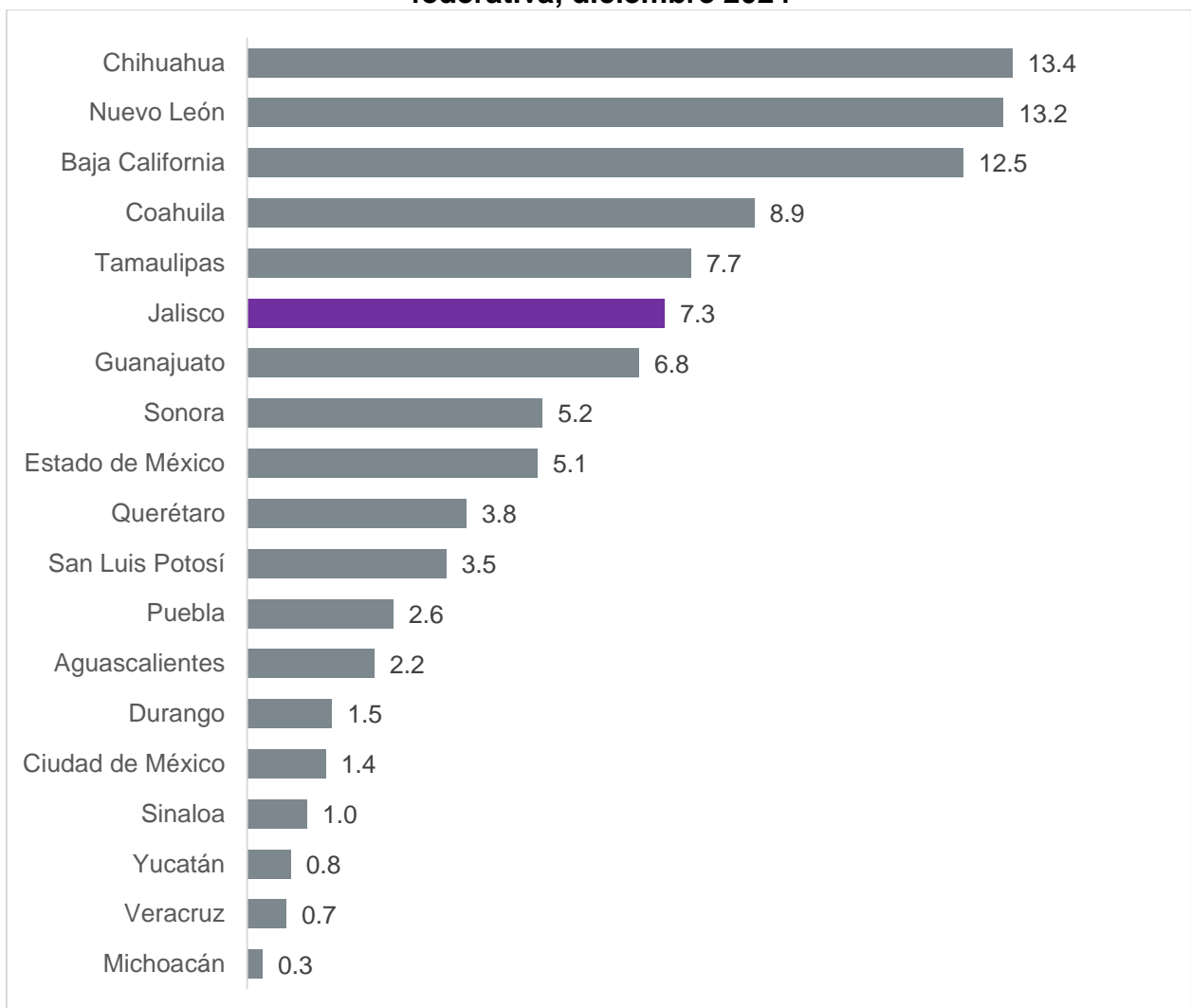
Variación porcentual anual de personal ocupado en establecimientos manufactureros y no manufactureros en el programa IMMEX en Jalisco, enero 2013-diciembre 2024



Elaboración del IIEG con información de INEGI.

Durante diciembre de 2024, Jalisco concentró 7.3% del total del personal ocupado en los establecimientos manufactureros y no manufactureros con programa IMMEX, ubicando a Jalisco en el sexto lugar a nivel nacional, con respecto a las entidades federativas con programa. Jalisco se mantiene como el estado no fronterizo con la concentración más alta de personal ocupado en estos establecimientos, por arriba de entidades como Guanajuato, Estado de México, Querétaro y San Luis Potosí.

Distribución porcentual del personal ocupado de los establecimientos manufactureros y no manufactureros con programa IMMEX por entidad federativa, diciembre 2024



Elaboración del IIEG con información de INEGI.