

Incidencia delictiva en la región Norte de Jalisco Enero - diciembre 2024

En la actual ficha informativa se presenta la incidencia delictiva ocurrida en la región Norte del estado de Jalisco, es decir, la presunta ocurrencia de delitos del fuero común registrados en carpetas de investigación por parte de la Fiscalía del Estado de Jalisco.

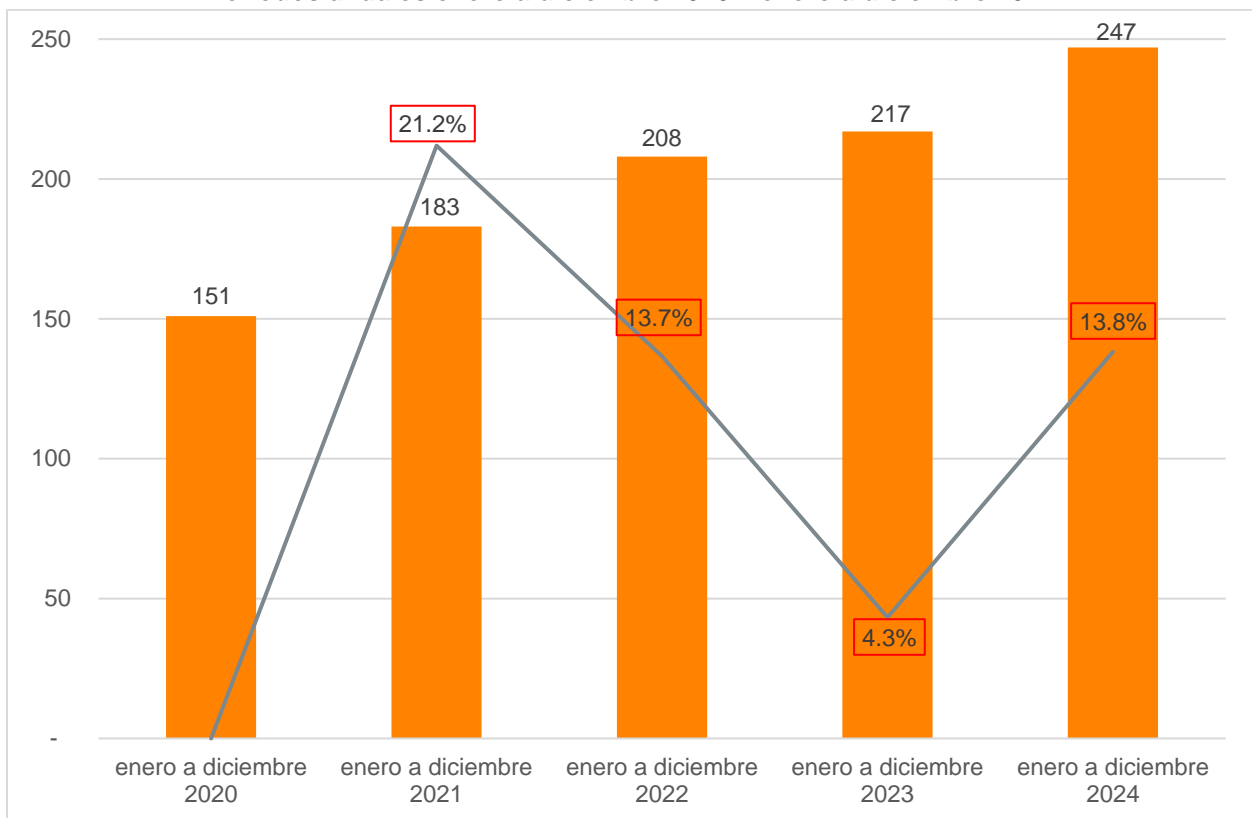
La incidencia es de acuerdo con los 16 delitos de seguimiento prioritario que se muestran en la plataforma de seguridad: Abuso sexual infantil, feminicidio, homicidio doloso, lesiones dolosas, robo a bancos, robo a carga pesada, robo a cuentahabientes, robo a interior de vehículo, robo a negocio, robo a persona, robo de vehículos particulares, robo a casa habitación, robo de autopartes, robo de motocicleta, violación y violencia familiar.

A continuación, se reporta la incidencia delictiva ocurrida durante el periodo de enero a diciembre 2024 y el documento se divide en dos secciones: la primera muestra la incidencia total de la región Norte y en la segunda se detalla la información de cada municipio que se ubica en la región.

I. Región Norte

En la región Norte de Jalisco se abrieron 247 carpetas de investigación durante el periodo de enero a diciembre 2024, con un incremento de 13.8% respecto al periodo de enero a diciembre 2023, cuando se reportaron 217 carpetas. El periodo que registró el menor número de denuncias fue de enero a diciembre 2020, con 151 carpetas de investigación (Ver gráfica 1).

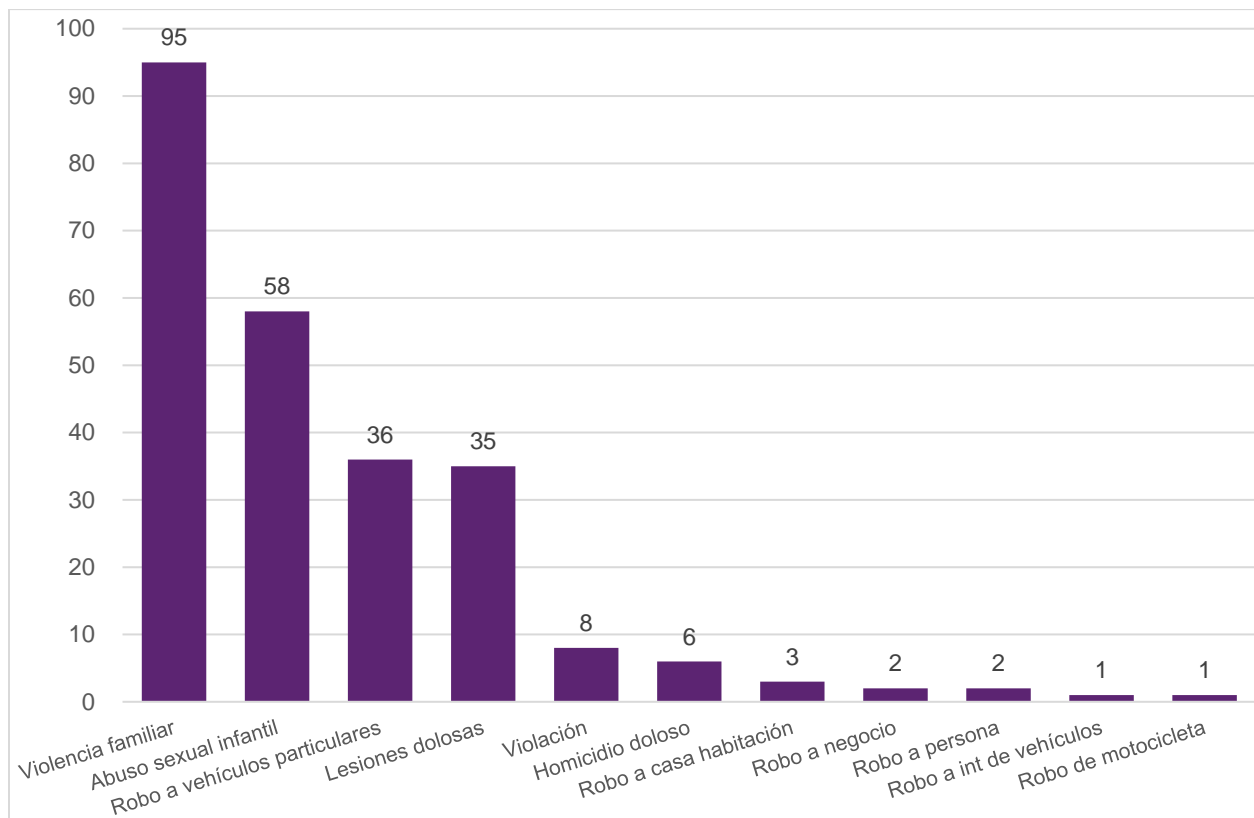
**Gráfica 1. Incidencia delictiva en la región Norte de Jalisco
Por total y crecimiento porcentual
Períodos anuales enero a diciembre 2020 – enero a diciembre 2024**



Fuente: Elaborado por el IIEG con datos de las averiguaciones previas y/o carpetas de investigación iniciadas en las agencias del Ministerio Público proporcionados por la Fiscalía del Estado de Jalisco.

El delito que tuvo la mayor incidencia en el periodo de referencia fue violencia familiar con 95 carpetas (38.5% del total), seguido de abuso sexual infantil con 58 denuncias (23.5%) y robo a vehículos particulares con 36 (14.6%); en la región, los delitos que tuvieron el menor número de registros fueron robo a interior de vehículos y robo de motocicleta con 1 denuncia por cada uno; no hubo carpetas por feminicidio, robo a bancos, robo a carga pesada, robo a cuentahabientes y robo de autopartes (Ver gráfica 2).

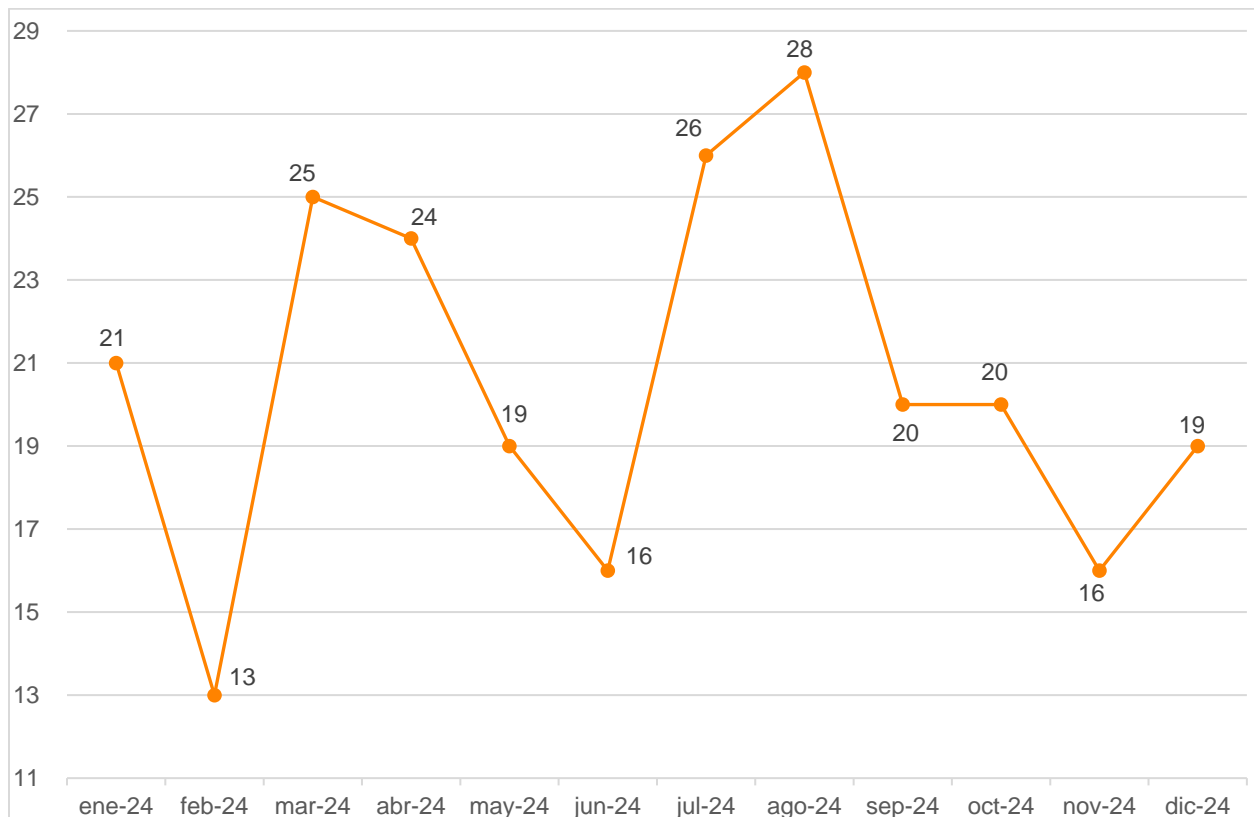
**Gráfica 2. Incidencia delictiva en la región Norte de Jalisco
Por tipo de delito
Enero a diciembre 2024**



Fuente: Elaborado por el IIEG con datos de las averiguaciones previas y/o carpetas de investigación iniciadas en las agencias del Ministerio Público proporcionados por la Fiscalía del Estado de Jalisco.

Durante el periodo de enero a diciembre 2024, el mes que tuvo el mayor número de denuncias fue agosto de 2024 con 28 carpetas de investigación, al siguiente mes se registró una baja de 28.6%, el siguiente mes con el mayor registro en el periodo fue julio de 2024, con 26 denuncias; contrario a lo anterior, febrero de 2024 fue el mes con el menor número de carpetas con 13 casos (Ver gráfica 3).

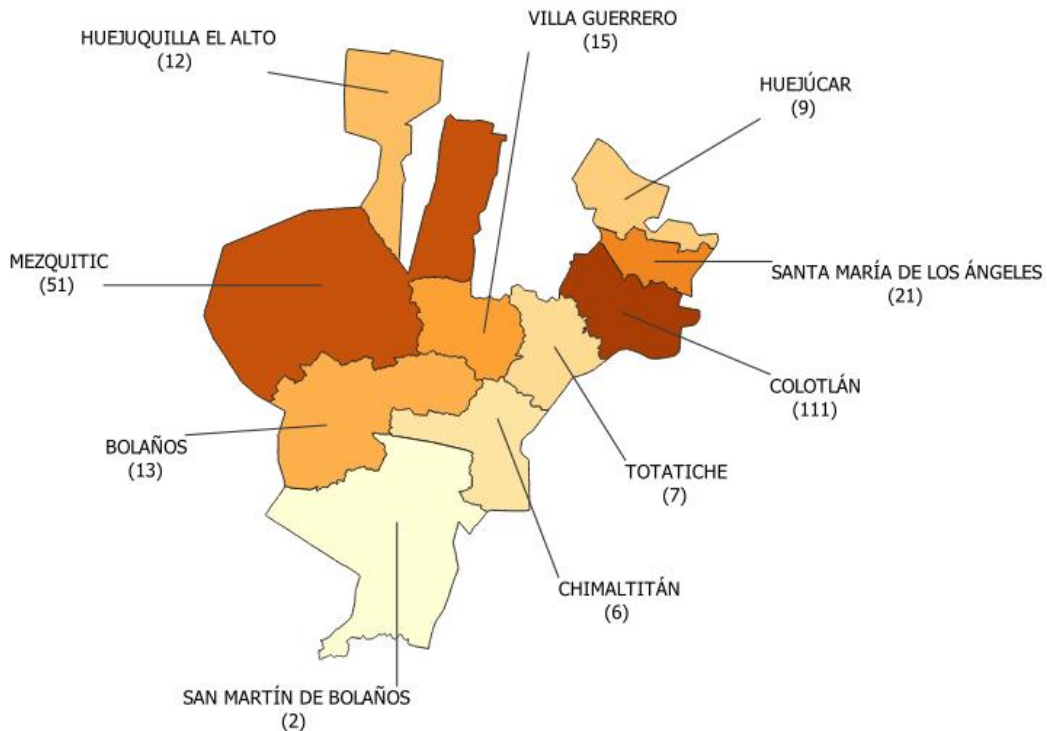
**Gráfica 3. Incidencia delictiva en la región Norte de Jalisco
Por mes
Enero a diciembre 2024**



Fuente: Elaborado por el IIEG con datos de las averiguaciones previas y/o carpetas de investigación iniciadas en las agencias del Ministerio Público proporcionados por la Fiscalía del Estado de Jalisco.

De las 247 carpetas de investigación que se abrieron en la región Norte durante el periodo de enero a diciembre 2024, en el municipio de Colotlán se registró el 44.9% de las carpetas (111), seguido de Mezquitic con el 20.6% (51) y en Santa María de los Ángeles el 8.5% (21). En Chimaltitán se reportaron 6 carpetas y en San Martín de Bolaños, 2 carpetas, que representaron el 0.8% de la región (Ver figura 1).

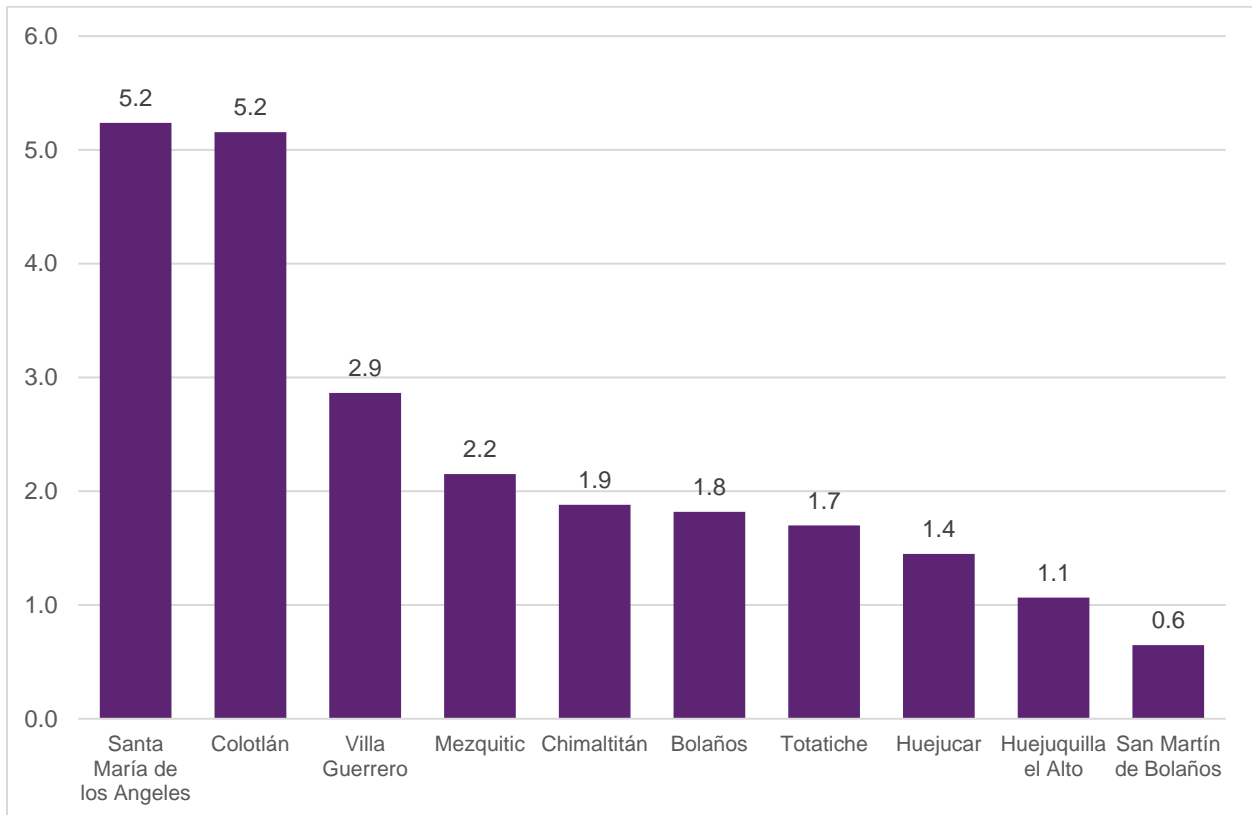
**Figura 1. Incidencia delictiva en la región Norte de Jalisco
Por municipio
Enero a diciembre 2024**



Fuente: Elaborado por el IIEG con datos de las averiguaciones previas y/o carpetas de investigación iniciadas en las agencias del Ministerio Público proporcionados por la Fiscalía del Estado de Jalisco.

Respecto a la tasa de incidencia delictiva, en Santa María de los Ángeles y Colotlán se tuvo la mayor tasa con 5.2 carpetas por cada 1,000 habitantes, seguido de Villa Guerrero con 2.9 carpetas por cada 1,000 habitantes. San Martín de Bolaños, además de ser el municipio con el menor número de denuncias, fue el municipio con la menor tasa de incidencia con 0.6 carpetas por cada 1,000 habitantes (Ver gráfica 4).

**Gráfica 4. Tasa de incidencia delictiva por cada mil habitantes en la región Norte de Jalisco, por municipio
Enero a diciembre 2024**

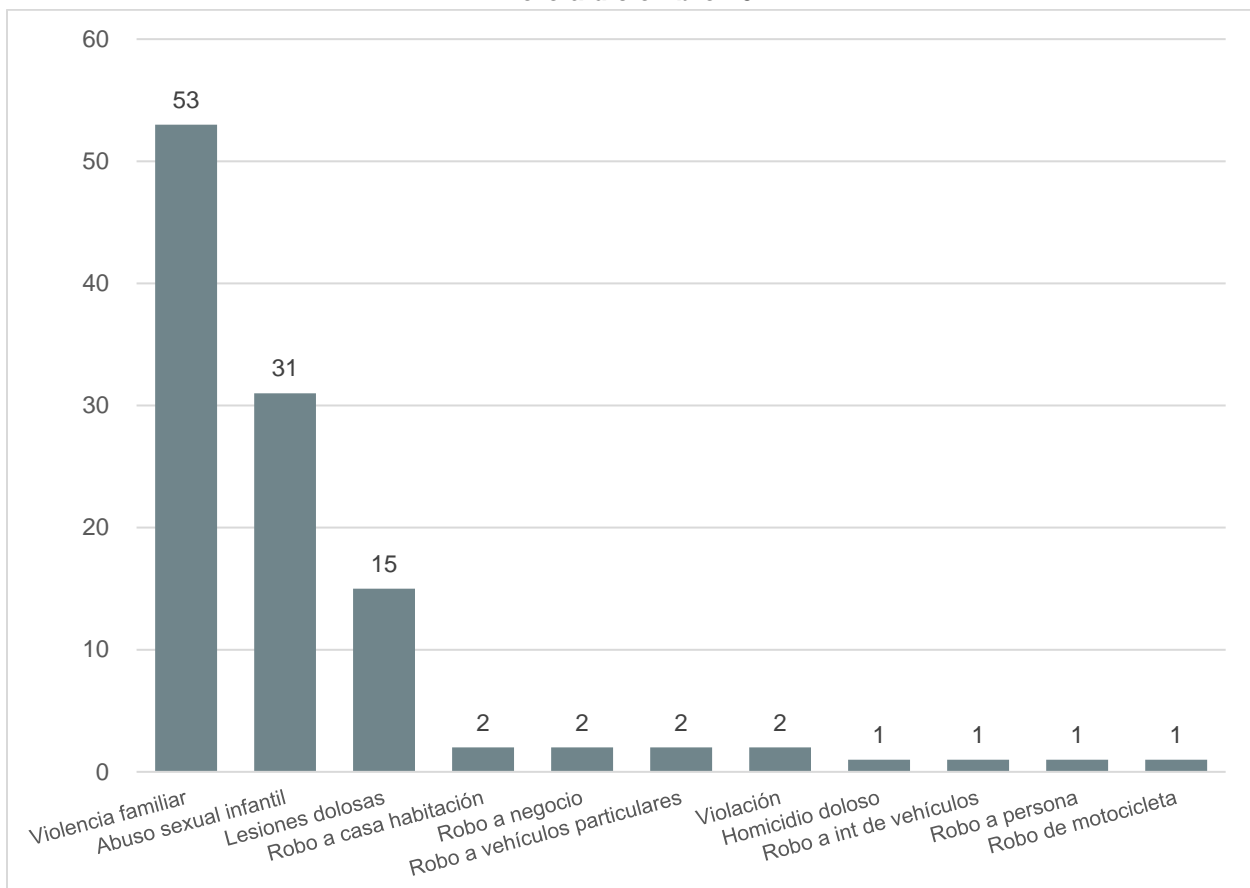


Fuente: Elaborado por el IIEG con datos de las averiguaciones previas y/o carpetas de investigación iniciadas en las agencias del Ministerio Público proporcionados por la Fiscalía del Estado de Jalisco y la proyección de la población estatal a mitad de 2024 estimadas por CONAPO.

II. Municipios

En el municipio de Colotlán se abrieron 111 carpetas de investigación por delitos cometidos durante el periodo de enero a diciembre 2024, con un aumento de 22.0% respecto al periodo de enero a diciembre 2023, cuando se iniciaron 91 carpetas. El delito de violencia familiar registró el 47.7% de las denuncias en el municipio con 53 casos; el 27.9% de carpetas fue por abuso sexual infantil (31) y el 13.5% por lesiones dolosas (15); los delitos con el menor número de registros fueron homicidio doloso, robo a interior de vehículos, robo a persona y robo de motocicleta, con 1 carpeta cada uno (Ver gráfica 5).

**Gráfica 5. Incidencia delictiva en el municipio de Colotlán
Por tipo de delito
Enero a diciembre 2024**

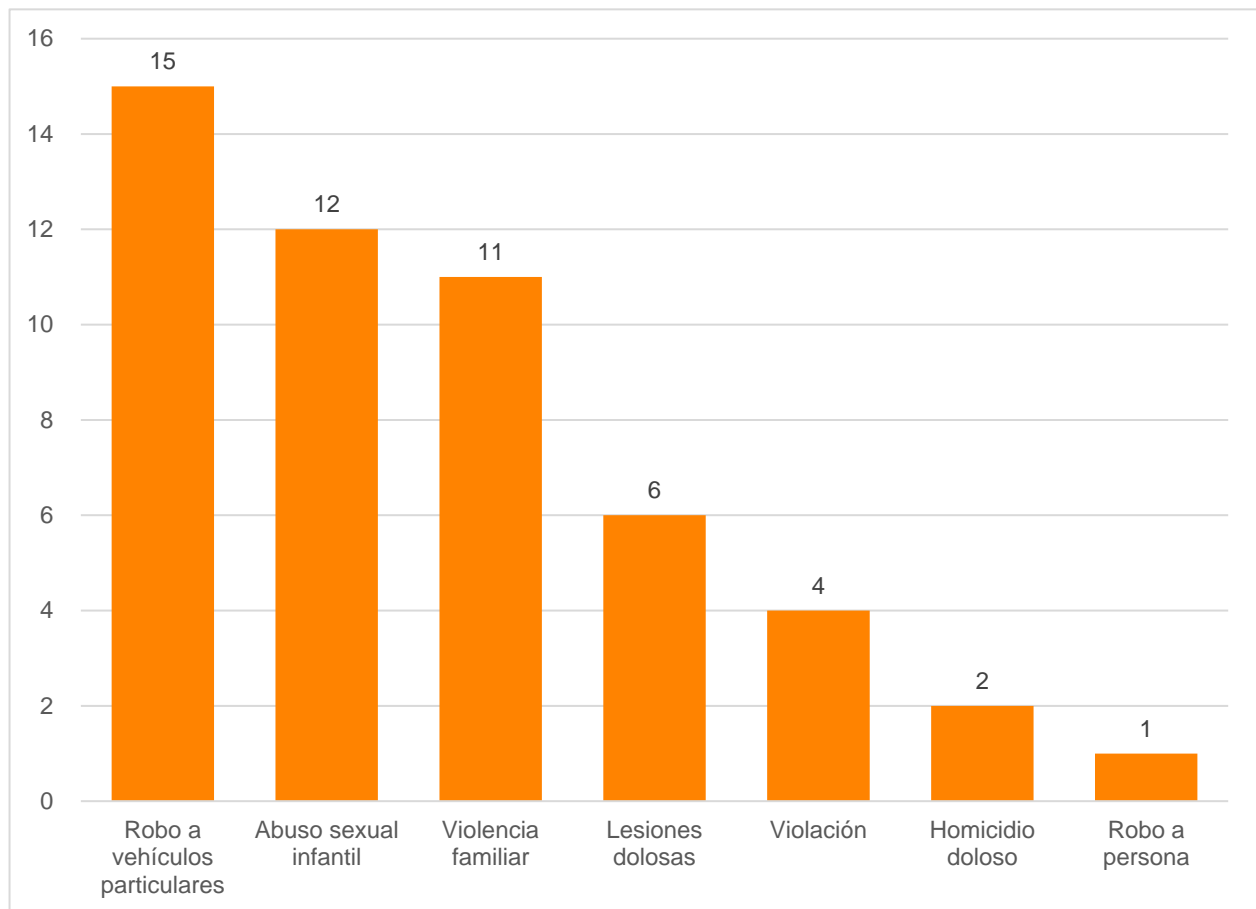


Fuente: Elaborado por el IIEG con datos de las averiguaciones previas y/o carpetas de investigación iniciadas en las agencias del Ministerio Público proporcionados por la Fiscalía del Estado de Jalisco.

Nota: Solo se muestran los delitos que registraron al menos una carpeta de investigación durante el periodo.

Durante el periodo de enero a diciembre 2024, en el municipio de Mezquitic se hicieron 51 denuncias, de las cuales el 29.4% fueron por el delito de robo a vehículos particulares con 15 casos, le siguió el delito de abuso sexual infantil, con el 23.5% de las carpetas (12) y el 21.6% por violencia familiar con 11 casos. En el delito de robo a persona se abrió 1 carpeta. En el periodo de enero a diciembre 2023 se registraron 29 carpetas de investigación, por lo que en el periodo de enero a diciembre 2024 hubo un incremento de 75.9% (Ver gráfica 6).

**Gráfica 6. Incidencia delictiva en el municipio de Mezquitic
Por tipo de delito
Enero a diciembre 2024**

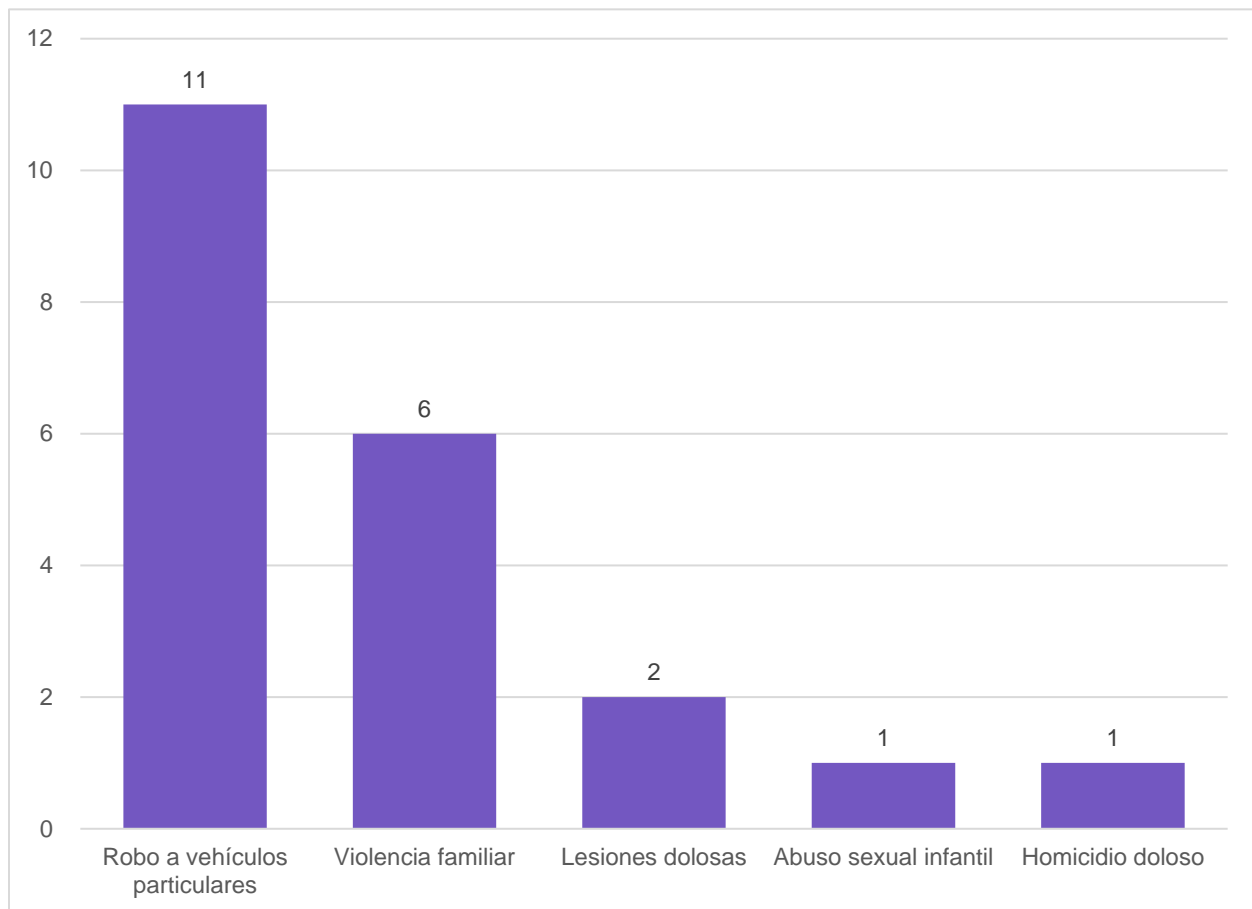


Fuente: Elaborado por el IIEG con datos de las averiguaciones previas y/o carpetas de investigación iniciadas en las agencias del Ministerio Público proporcionados por la Fiscalía del Estado de Jalisco.

Nota: Solo se muestran los delitos que registraron al menos una carpeta de investigación durante el periodo.

Respecto a las denuncias registradas en el municipio de Santa María de los Ángeles, durante el periodo de enero a diciembre 2024 se abrieron un total de 21 carpetas de investigación. Los delitos que tuvieron el mayor número de denuncias fueron robo a vehículos particulares (11) y violencia familiar (6); se registraron denuncias solo en 5 delitos. En el periodo de enero a diciembre 2023 se hicieron 9 denuncias, por lo que en el periodo de referencia hubo un incremento de 133.3% en las carpetas de investigación (Ver gráfica 7).

**Gráfica 7. Incidencia delictiva en el municipio de Santa María de los Ángeles
Por tipo de delito
Enero a diciembre 2024**

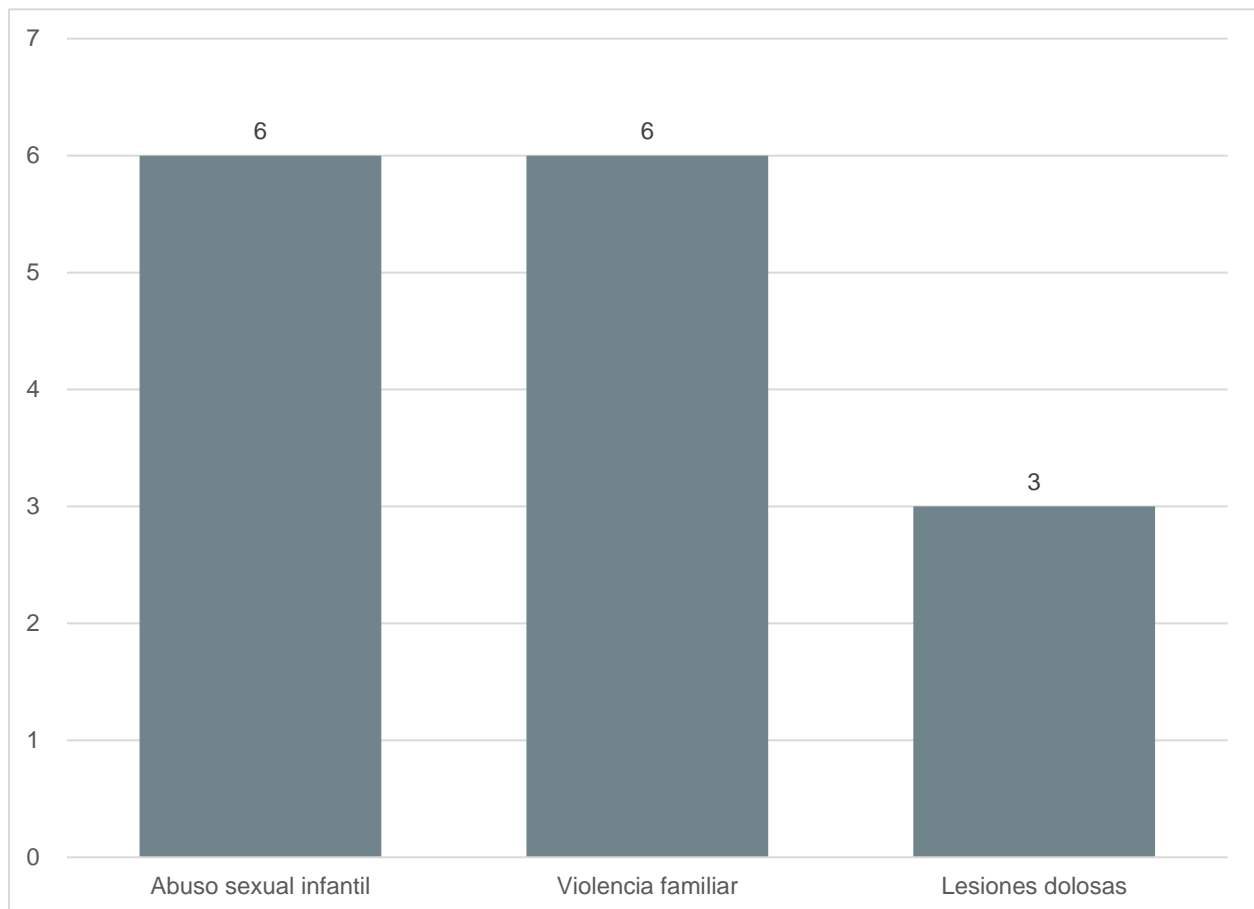


Fuente: Elaborado por el IIEG con datos de las averiguaciones previas y/o carpetas de investigación iniciadas en las agencias del Ministerio Público proporcionados por la Fiscalía del Estado de Jalisco.

Nota: Solo se muestran los delitos que registraron al menos una carpeta de investigación durante el periodo.

En el municipio de Villa Guerrero, en el periodo de enero a diciembre 2024, los delitos con el mayor número de denuncias fueron abuso sexual infantil y violencia familiar con 6 carpetas de investigación cada uno, y por lesiones dolosas se abrieron 3 carpetas. En total se hicieron 15 denuncias en el municipio durante el periodo de referencia, un incremento de 114.3% respecto al periodo de enero a diciembre 2023, cuando se registraron 7 carpetas de investigación (Ver gráfica 8).

**Gráfica 8. Incidencia delictiva en el municipio de Villa Guerrero
Por tipo de delito
Enero a diciembre 2024**

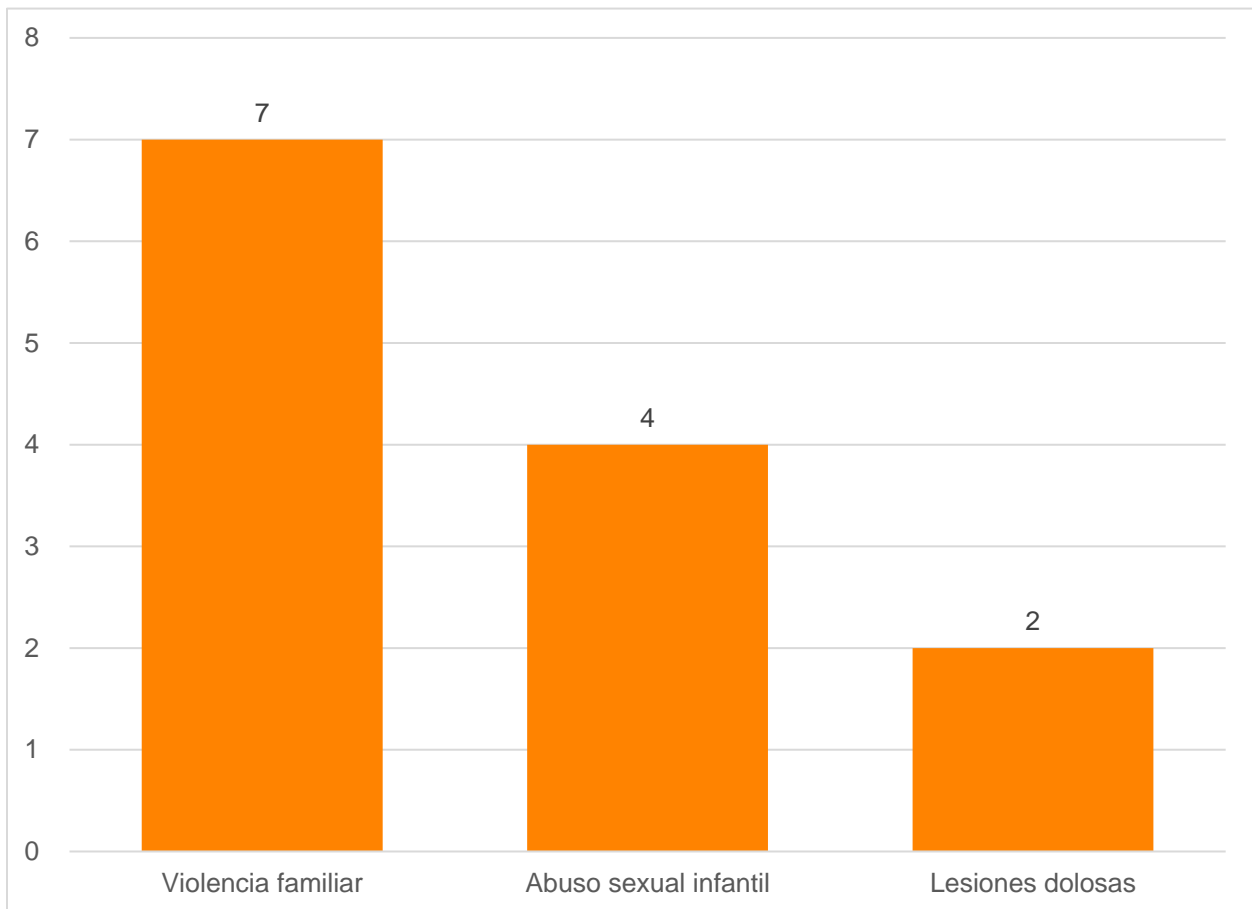


Fuente: Elaborado por el IIEG con datos de las averiguaciones previas y/o carpetas de investigación iniciadas en las agencias del Ministerio Público proporcionados por la Fiscalía del Estado de Jalisco.

Nota: Solo se muestran los delitos que registraron al menos una carpeta de investigación durante el periodo.

En Bolaños, durante el periodo de referencia se abrieron 13 carpetas de investigación, lo que representó un decremento del 35.0% respecto al periodo de enero a diciembre 2023. Solo se hicieron denuncias en 3 delitos; el que tuvo la mayor cantidad de denuncias fue violencia familiar con 7 carpetas (el 53.8% del total), seguido de abuso sexual infantil con 4 carpetas (30.8%) y lesiones dolosas con 2 denuncias (15.4%) (Ver gráfica 9).

**Gráfica 9. Incidencia delictiva en el municipio de Bolaños
Por tipo de delito
Enero a diciembre 2024**

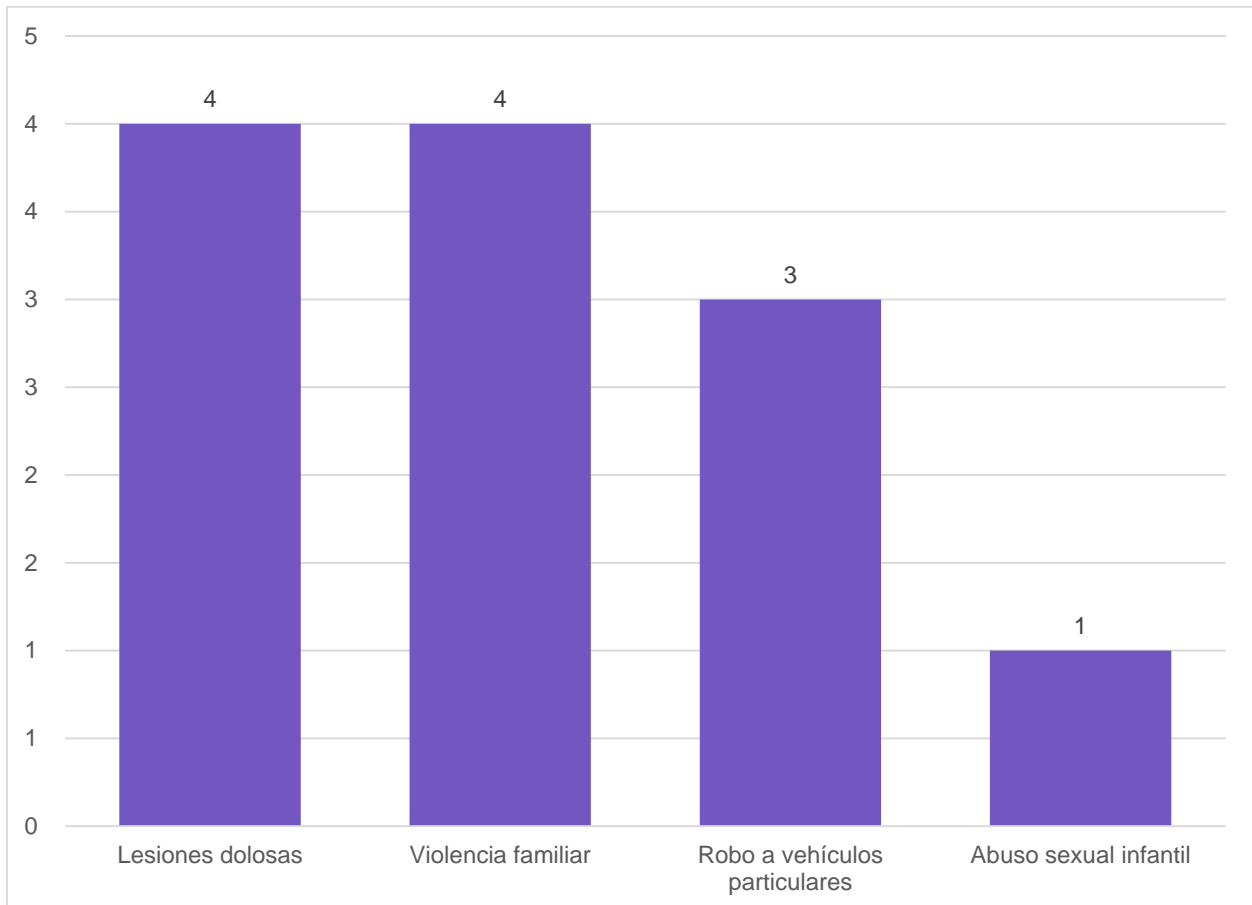


Fuente: Elaborado por el IIEG con datos de las averiguaciones previas y/o carpetas de investigación iniciadas en las agencias del Ministerio Público proporcionados por la Fiscalía del Estado de Jalisco.

Nota: Solo se muestran los delitos que registraron al menos una carpeta de investigación durante el periodo.

De las 12 denuncias realizadas en el municipio de Huejuquilla el Alto durante el periodo de enero a diciembre 2024, se abrieron 4 carpetas por el delito de lesiones dolosas (33.3% del total), 4 carpetas por violencia familiar (33.3%), 3 por robo a vehículos particulares (25.0%) y por el delito de abuso sexual infantil se abrió 1 carpeta. En el periodo anterior, se registraron 25 carpetas de investigación (Ver gráfica 10).

**Gráfica 10. Incidencia delictiva en el municipio de Huejuquilla el Alto
Por tipo de delito
Enero a diciembre 2024**

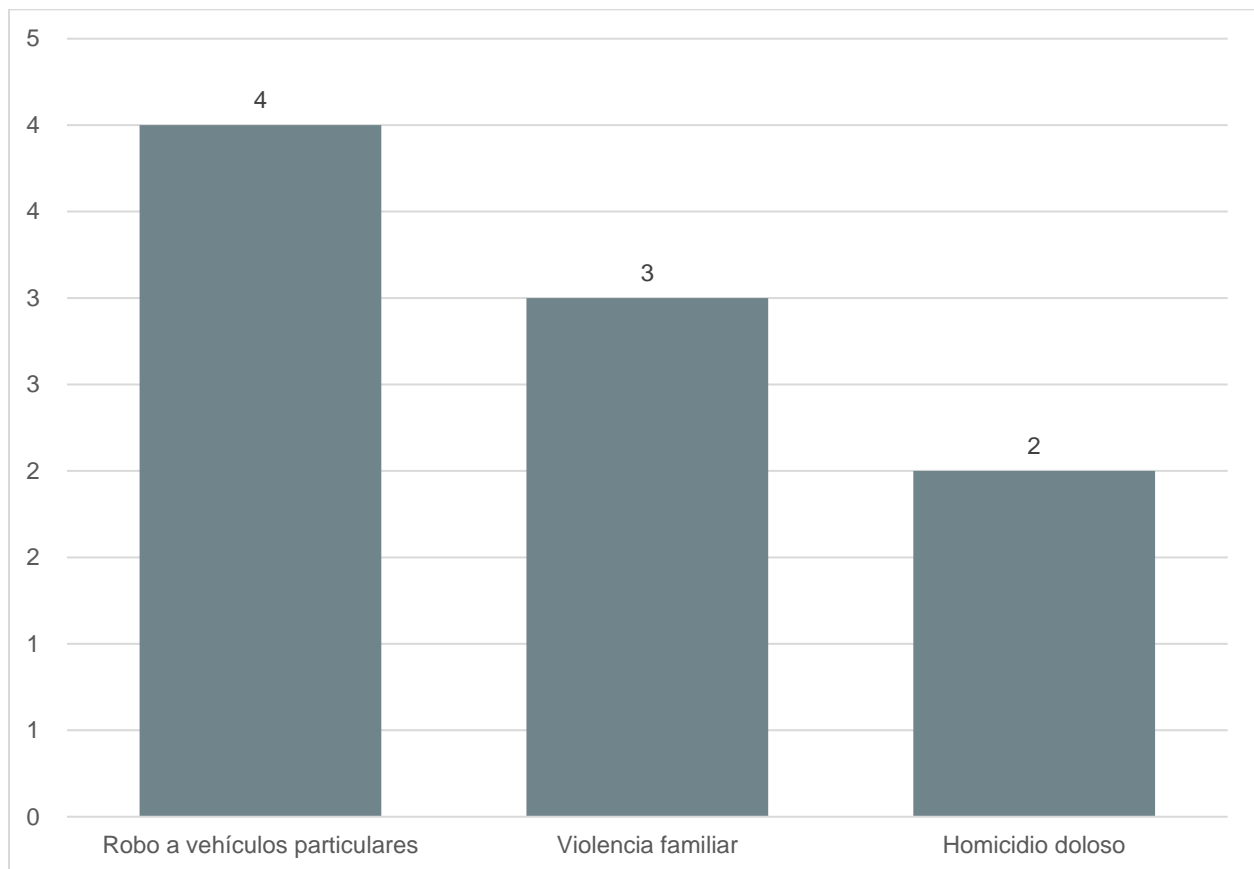


Fuente: Elaborado por el IIEG con datos de las averiguaciones previas y/o carpetas de investigación iniciadas en las agencias del Ministerio Público proporcionados por la Fiscalía del Estado de Jalisco.

Nota: Solo se muestran los delitos que registraron al menos una carpeta de investigación durante el periodo.

En el municipio de Huejúcar, durante el periodo de enero a diciembre 2024, se abrieron 9 carpetas de investigación, con un decremento del 66.7% respecto al periodo anterior. Durante el periodo de referencia, el delito que tuvo el mayor número de denuncias fue el de robo a vehículos particulares con 4 carpetas, lo que representó el 44.4% del total de las denuncias, le siguió el delito de violencia familiar con 3 casos (33.3%) y homicidio doloso con 2 carpetas (22.2%) (Ver gráfica 11).

**Gráfica 11. Incidencia delictiva en el municipio de Huejúcar
Por tipo de delito
Enero a diciembre 2024**

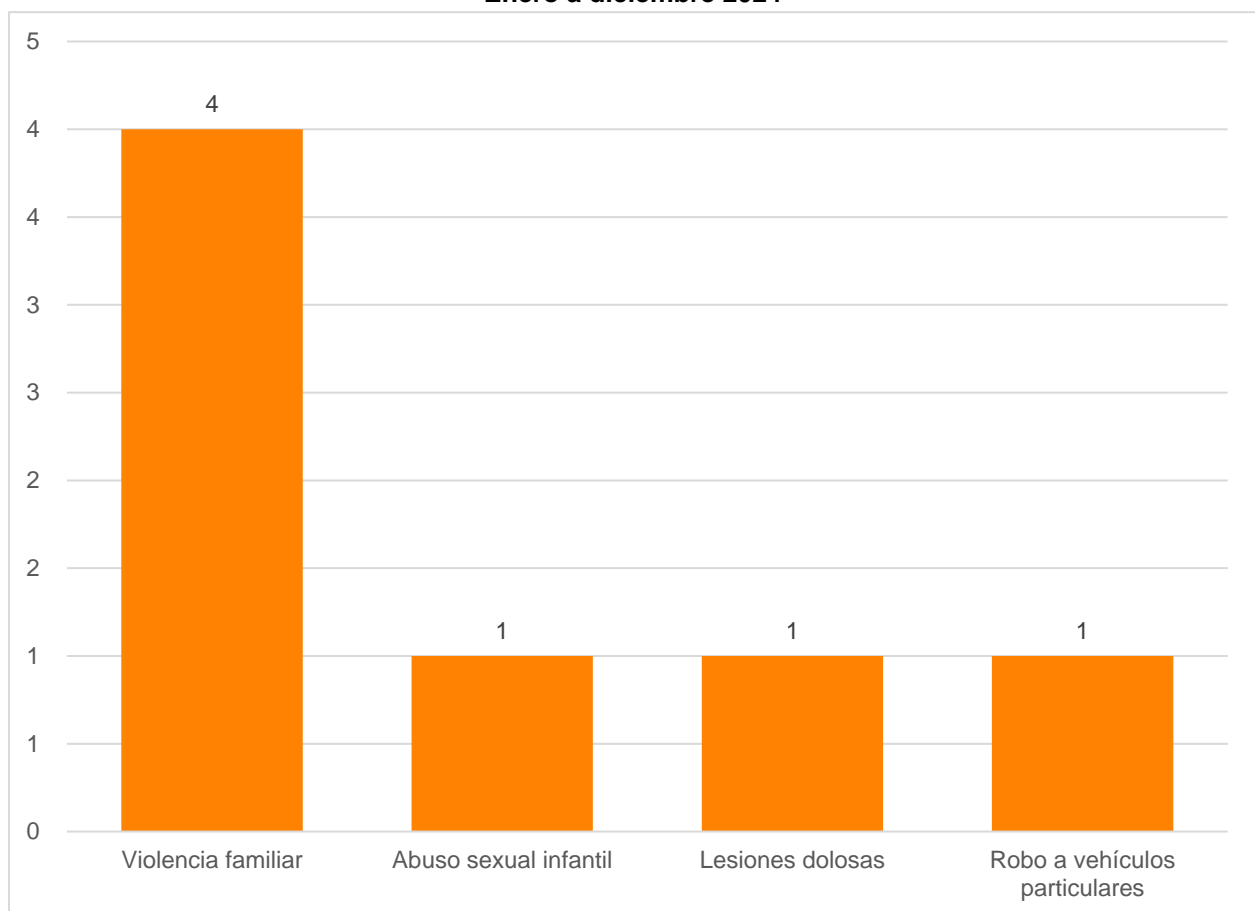


Fuente: Elaborado por el IIEG con datos de las averiguaciones previas y/o carpetas de investigación iniciadas en las agencias del Ministerio Público proporcionados por la Fiscalía del Estado de Jalisco.

Nota: Solo se muestran los delitos que registraron al menos una carpeta de investigación durante el periodo.

Durante el periodo de enero a diciembre 2024, en el municipio de Totatiche, solo se hicieron denuncias en 4 delitos: violencia familiar (4), abuso sexual infantil (1), lesiones dolosas (1) y robo a vehículos particulares (1). En el periodo de enero a diciembre 2023 el registro de delitos fue por lesiones dolosas (2) y violencia familiar (1) (Ver gráfica 12).

**Gráfica 12. Incidencia delictiva en el municipio de Totatiche
Por tipo de delito
Enero a diciembre 2024**

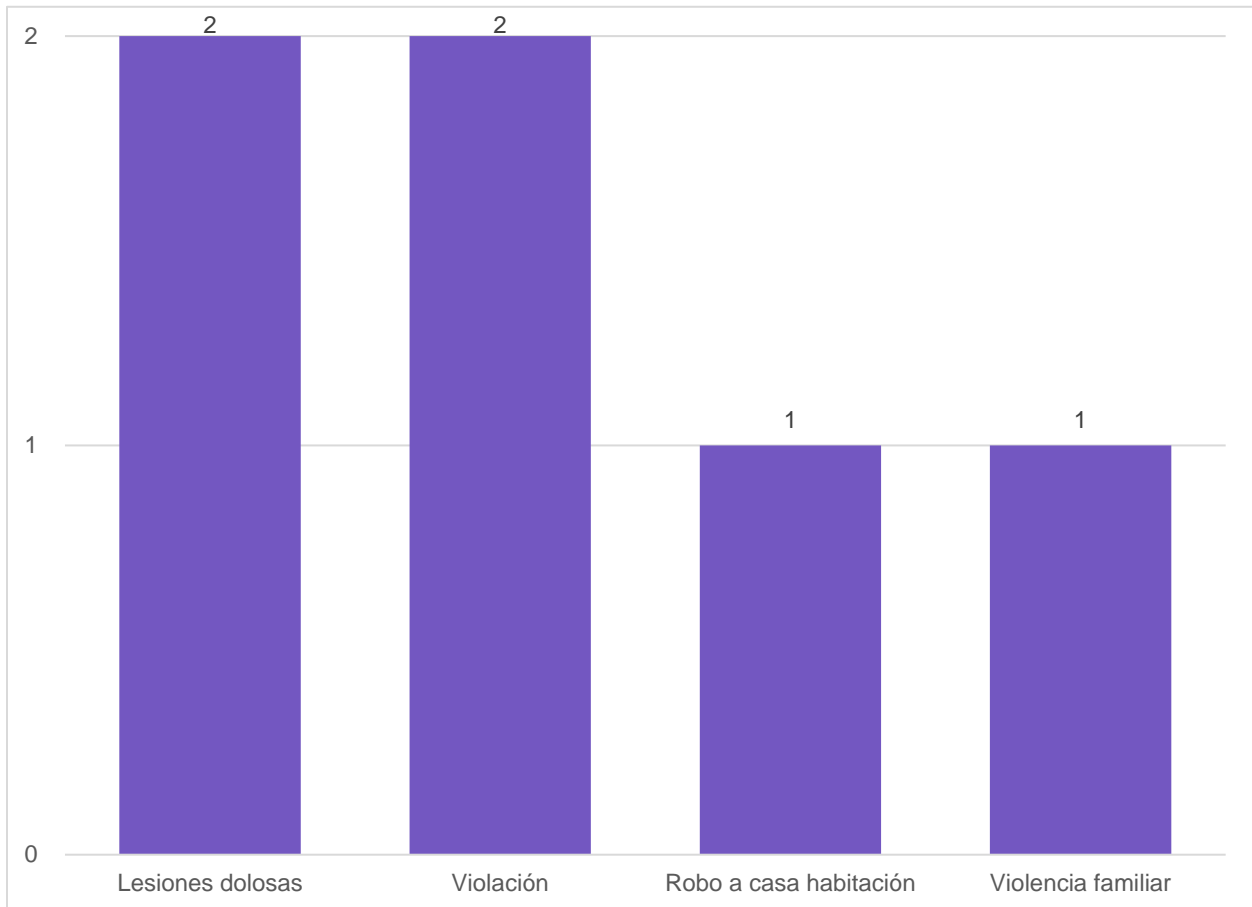


Fuente: Elaborado por el IIEG con datos de las averiguaciones previas y/o carpetas de investigación iniciadas en las agencias del Ministerio Público proporcionados por la Fiscalía del Estado de Jalisco.

Nota: Solo se muestran los delitos que registraron al menos una carpeta de investigación durante el periodo.

En el municipio de Chimaltitán se registraron 6 denuncias durante el periodo de enero a diciembre 2024, en los delitos de lesiones dolosas y violación se hicieron 2 denuncias por cada uno; por robo a casa habitación y violencia familiar 1 denuncia por cada uno. Durante el periodo de enero a diciembre 2023 se tuvieron 4 casos, por lo que en el periodo de referencia incrementaron en 50.0% las carpetas de investigación (Ver gráfica 13).

**Gráfica 13. Incidencia delictiva en el municipio de Chimaltitán
Por tipo de delito
Enero a diciembre 2024**

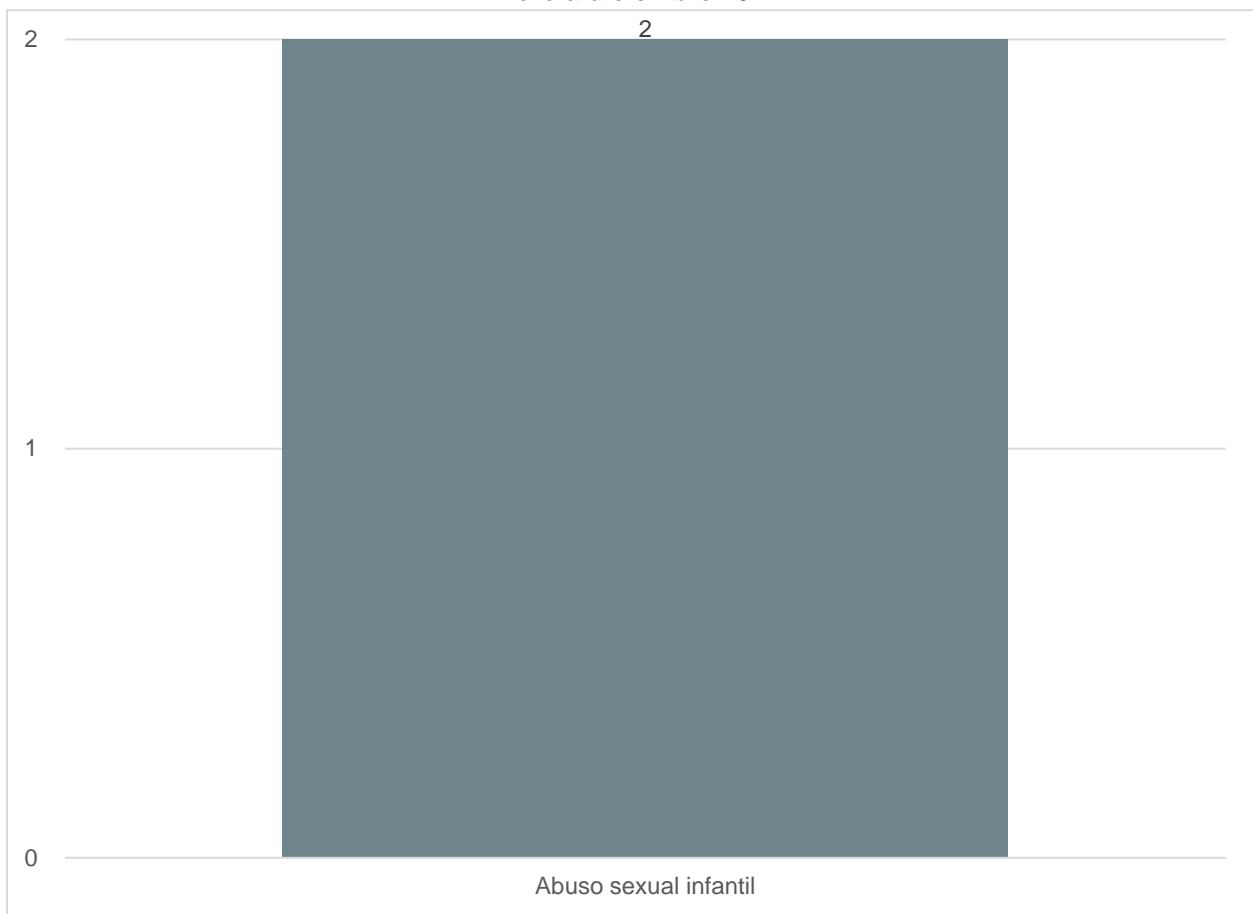


Fuente: Elaborado por el IIEG con datos de las averiguaciones previas y/o carpetas de investigación iniciadas en las agencias del Ministerio Público proporcionados por la Fiscalía del Estado de Jalisco.

Nota: Solo se muestran los delitos que registraron al menos una carpeta de investigación durante el periodo.

San Martín de Bolaños fue el municipio de la región Norte con el menor número de denuncias durante el periodo de referencia, con 2 carpetas de investigación, las cuales fueron por abuso sexual infantil; en el periodo anterior se registraron 2 carpetas, que se hicieron por los delitos de robo a vehículos particulares y robo de motocicleta (Ver gráfica 14).

**Gráfica 14. Incidencia delictiva en el municipio de San Martín de Bolaños
Por tipo de delito
Enero a diciembre 2024**



Fuente: Elaborado por el IIEG con datos de las averiguaciones previas y/o carpetas de investigación iniciadas en las agencias del Ministerio Público proporcionados por la Fiscalía del Estado de Jalisco.

Nota: Solo se muestran los delitos que registraron al menos una carpeta de investigación durante el periodo.