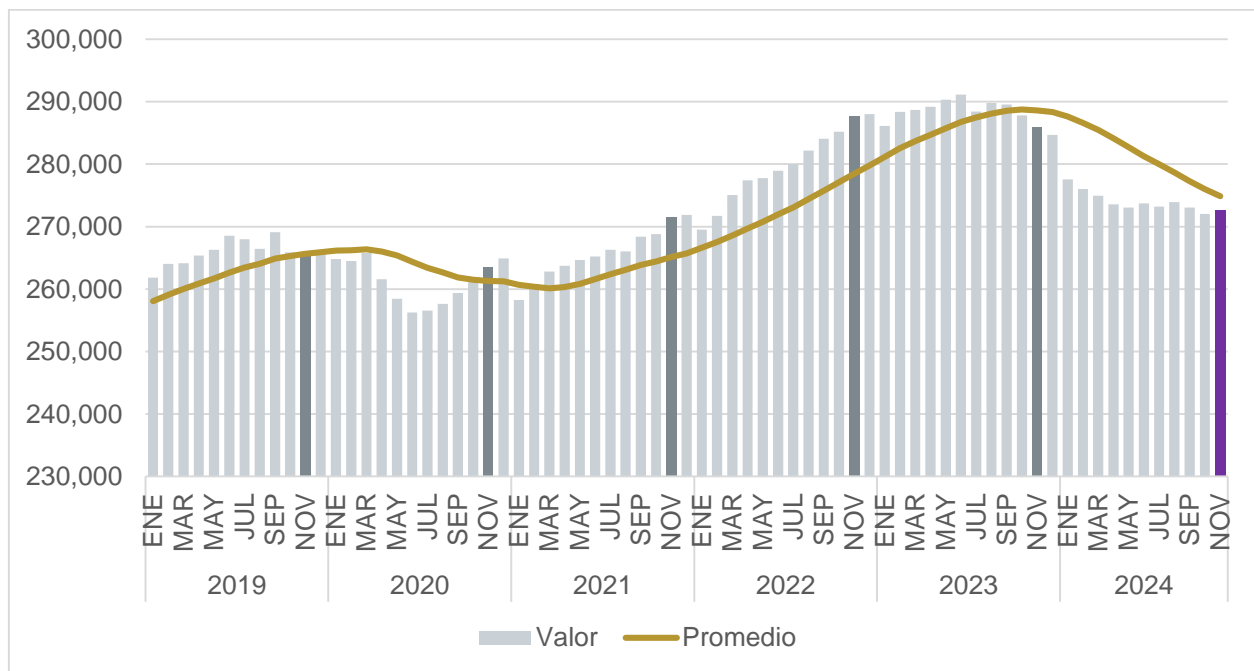


Indicadores de la industria manufacturera de Jalisco en noviembre de 2024

De acuerdo con datos de la Encuesta Mensual de la Industria Manufacturera (EMIM), el personal ocupado en la industria manufacturera de Jalisco aumentó de 272,016 a 272,628 en noviembre de 2024 respecto al mes inmediato anterior. Sin embargo, esta cifra fue inferior a la de noviembre de 2023, la cual se ubicaba en 285,980 personas ocupadas. Esto representó una reducción anual de 4.7%, caída menor a la observada el mes anterior, que fue de 5.5% anual. Por otra parte, la disminución anual del personal ocupado de noviembre de 2024, de 4.7%, fue mayor a la caída de noviembre de 2023, cuando se presentó una reducción de 0.6%. El promedio de los últimos 12 meses disminuyó por decimotercer mes consecutivo, al pasar de 275,983 a 274,870 ocupados en noviembre de 2024 respecto al mes inmediato anterior.

Personal ocupado de la industria manufacturera en Jalisco, cifras mensuales, enero 2019-noviembre 2024

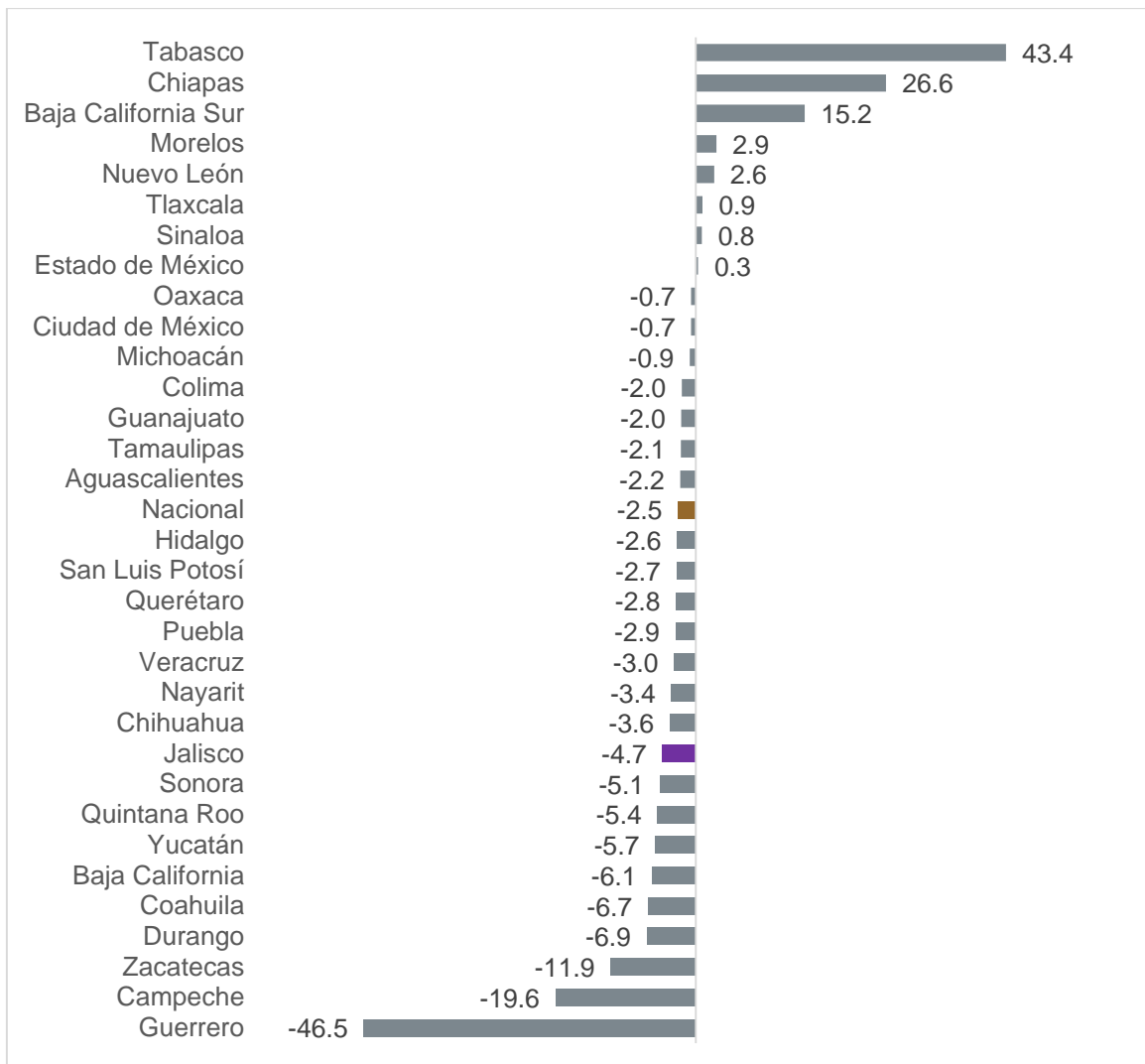


Elaboración IIEG con información de INEGI. EMIM.

Nota: El personal ocupado total corresponde a la suma del personal dependiente de la razón social, del personal suministrado por otra razón social y del personal no remunerado. El promedio se refiere al de los últimos doce meses.

Por otra parte, el personal ocupado en la industria manufacturera de Jalisco que disminuyó 4.7% a tasa anual en noviembre de 2024, presentó una caída mayor a la variación nacional de -2.5% y ubicó a Jalisco en el lugar 23 a nivel nacional en cuanto a crecimiento del empleo en esta industria.

Variación porcentual anual del personal ocupado de la industria manufacturera por entidad federativa, noviembre 2024

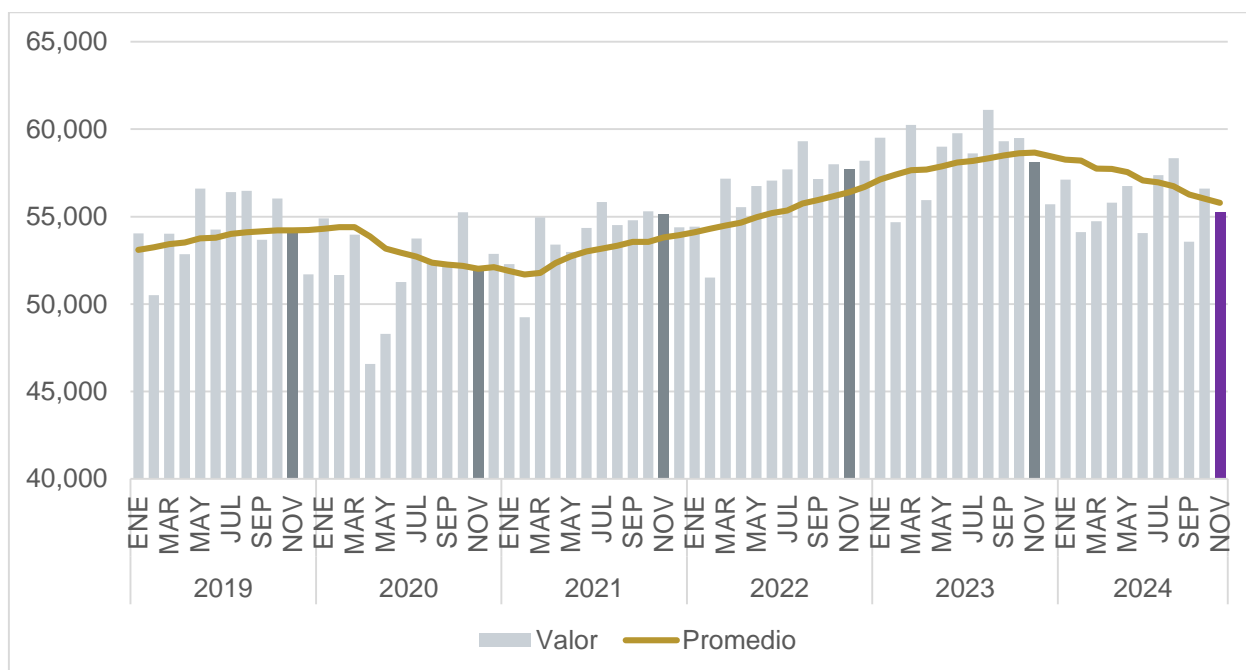


Elaboración IIEG con información de INEGI. EMIM.

Nota: La variación anual es la variación con respecto al mismo mes del año anterior.

En cuanto a las horas trabajadas por el personal ocupado total en la industria manufacturera de Jalisco, el número de horas disminuyó de 56.61 a 55.22 millones de horas trabajadas en noviembre de 2024 respecto al mes inmediato anterior. Además, esta cifra fue inferior a la de noviembre de 2023, la cual se ubicaba en 58.08 millones de horas trabajadas. Esto representó una reducción anual de 4.9%, caída mayor a la observada el mes anterior, que fue de 4.8% anual. Por otra parte, la variación de las horas trabajadas de noviembre de 2024, de -4.9%, fue inferior a la de noviembre de 2023, cuando se presentó un crecimiento de 0.7%. El promedio de los últimos 12 meses disminuyó por decimosegundo mes consecutivo, al pasar de 56.02 a 55.78 millones de horas trabajadas en noviembre de 2024 respecto al mes inmediato anterior.

Horas trabajadas por el personal ocupado de la industria manufacturera en Jalisco, cifras mensuales en miles de horas, enero 2019-enero 2019-noviembre 2024

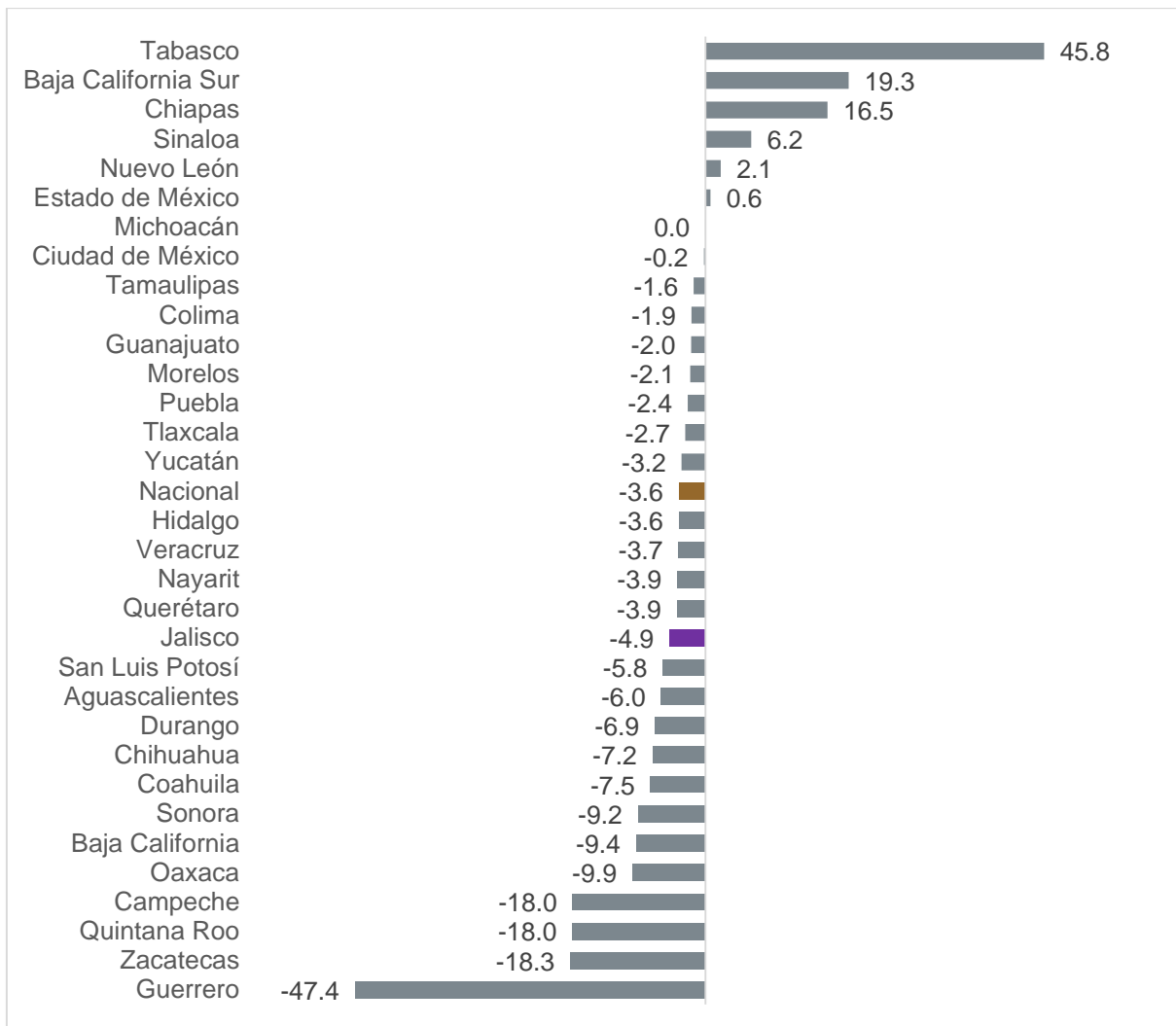


Elaboración IIEG con información de INEGI. EMIM.

Nota: Las horas trabajadas por el personal ocupado total son la suma de las horas normales y extraordinarias efectivamente trabajadas por el personal dependiente de la razón social, el personal suministrado por otra razón social y el personal no remunerado. Cifras en Miles de horas. El promedio se refiere al de los últimos doce meses.

Por otra parte, el número de horas trabajadas por el personal ocupado en la industria manufacturera de Jalisco que disminuyó 4.9% a tasa anual en noviembre de 2024, presentó una caída mayor a la variación nacional de -3.6% y ubicó a Jalisco en el vigésimo lugar a nivel nacional en cuanto a crecimiento de las horas trabajadas en esta industria.

Variación porcentual anual de las horas trabajadas por el personal ocupado de la industria manufacturera por entidad federativa, noviembre 2024

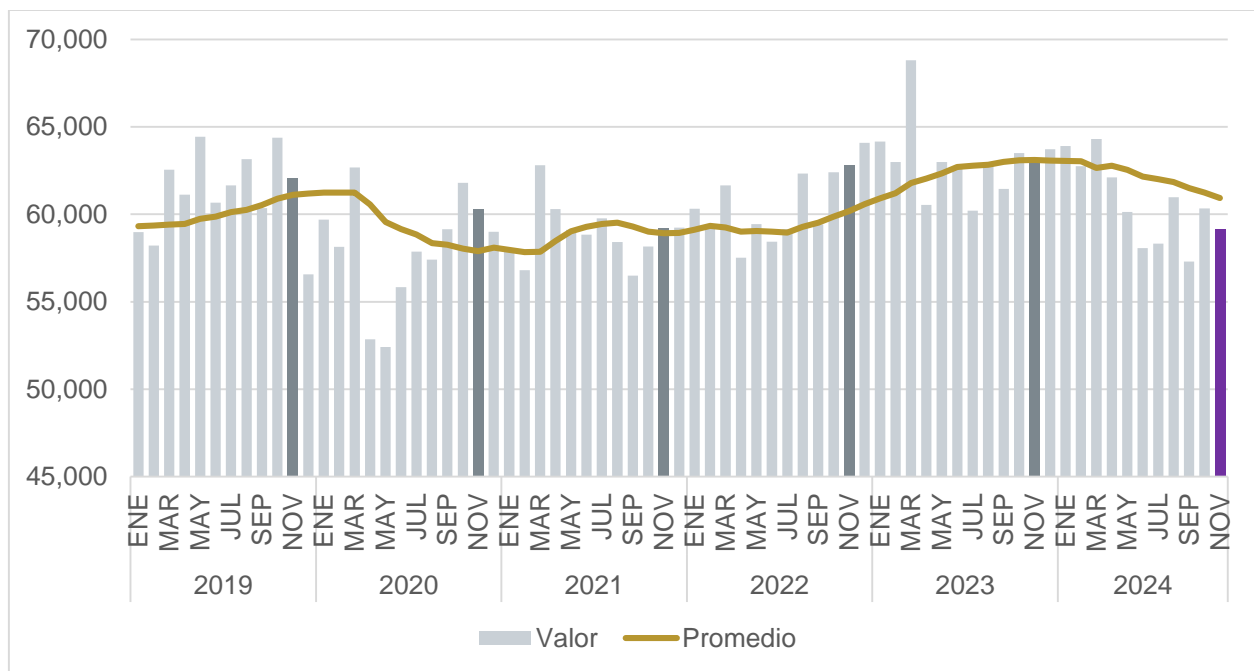


Elaboración IIEG con información de INEGI. EMIM.

Nota: La variación anual es la variación con respecto al mismo mes del año anterior.

En lo que respecta al valor de la producción de la industria manufacturera de Jalisco, el valor de la producción disminuyó de 60,333 a 59,167 millones de pesos constantes en noviembre de 2024 respecto al mes inmediato anterior. Además, esta cifra fue inferior a la de noviembre de 2023, la cual se ubicaba en 62,969 millones de pesos constantes. Esto representó una reducción anual de 6.0%, caída mayor a la observada el mes anterior, que fue de 5.0% anual. Por otra parte, la variación anual del valor de la producción de noviembre de 2024, de -6.0%, fue inferior a la de noviembre de 2023, cuando se presentó un crecimiento de 0.2%. El promedio de los últimos 12 meses disminuyó por séptimo mes consecutivo, al pasar de 61,238 a 60,921 millones de pesos constantes en noviembre de 2024 respecto al mes inmediato anterior.

Valor de la producción de la industria manufacturera en Jalisco, cifras mensuales en millones de pesos constantes, enero 2019-enero 2019-noviembre 2024

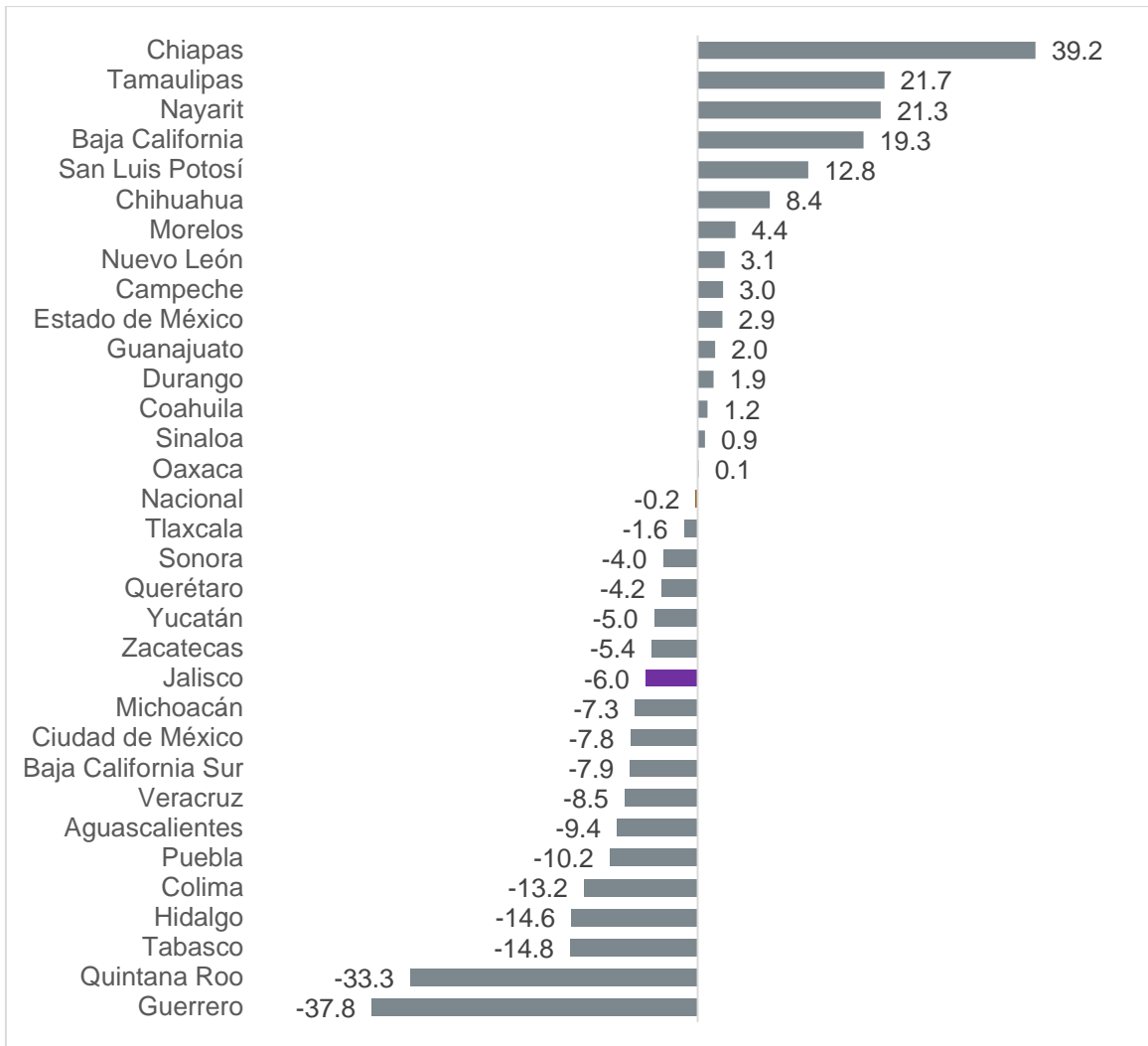


Elaboración IIEG con información de INEGI. EMIM.

Nota: El valor de la producción se encuentra en millones de pesos constantes deflactados al último periodo publicado de la EMIM mediante el índice nacional de precios al productor para actividades secundarias con petróleo. El promedio se refiere al de los últimos doce meses.

Por otra parte, el valor de la producción en la industria manufacturera de Jalisco que disminuyó 6.0% a tasa anual en noviembre de 2024, presentó una caída mayor a la variación nacional de -0.2% y ubicó a Jalisco en el lugar 21 a nivel nacional en cuanto a crecimiento del valor de la producción en esta industria.

Variación porcentual anual del valor de la producción de la industria manufacturera en términos reales por entidad federativa, noviembre 2024



Elaboración IIEG con información de INEGI. EMIM.

Nota: La variación anual es la variación con respecto al mismo mes del año anterior. La variación es en términos reales.