

Incidencia delictiva en la región Lagunas de Jalisco Diciembre 2023 a noviembre 2024

En la actual ficha informativa se presenta la incidencia delictiva ocurrida en la región Lagunas del estado de Jalisco, es decir, la presunta ocurrencia de delitos del fuero común registrados en carpetas de investigación por parte de la Fiscalía del Estado de Jalisco.

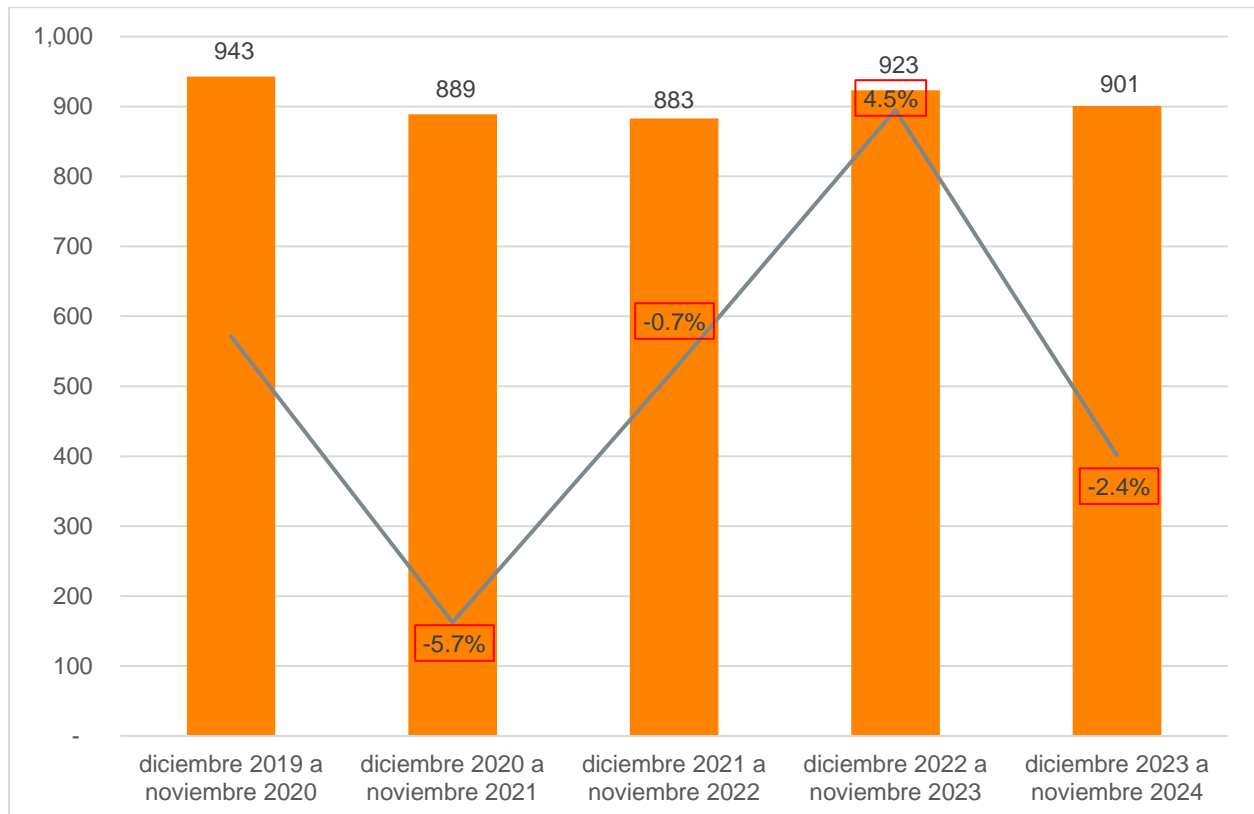
La incidencia es de acuerdo con los 16 delitos de seguimiento prioritario que se muestran en la plataforma de seguridad: Abuso sexual infantil, feminicidio, homicidio doloso, lesiones dolosas, robo a bancos, robo a carga pesada, robo a cuentahabientes, robo a interior de vehículo, robo a negocio, robo a persona, robo de vehículos particulares, robo a casa habitación, robo de autopartes, robo de motocicleta, violación y violencia familiar.

A continuación, se reporta la incidencia delictiva ocurrida durante el periodo de diciembre 2023 a noviembre 2024 y el documento se divide en dos secciones: la primera muestra la incidencia de Lagunas y en la segunda se detalla la información de cada municipio que se ubica en la región.

I. Región Lagunas

En la región Lagunas de Jalisco se abrieron 901 carpetas de investigación durante el periodo de diciembre 2023 a noviembre 2024, con un decremento de 2.4% respecto al periodo de diciembre 2022 a noviembre 2023, cuando se reportaron 923 carpetas. El periodo que registró el mayor número de denuncias fue de diciembre 2019 a noviembre 2020, con 943 carpetas de investigación (Ver gráfica 1).

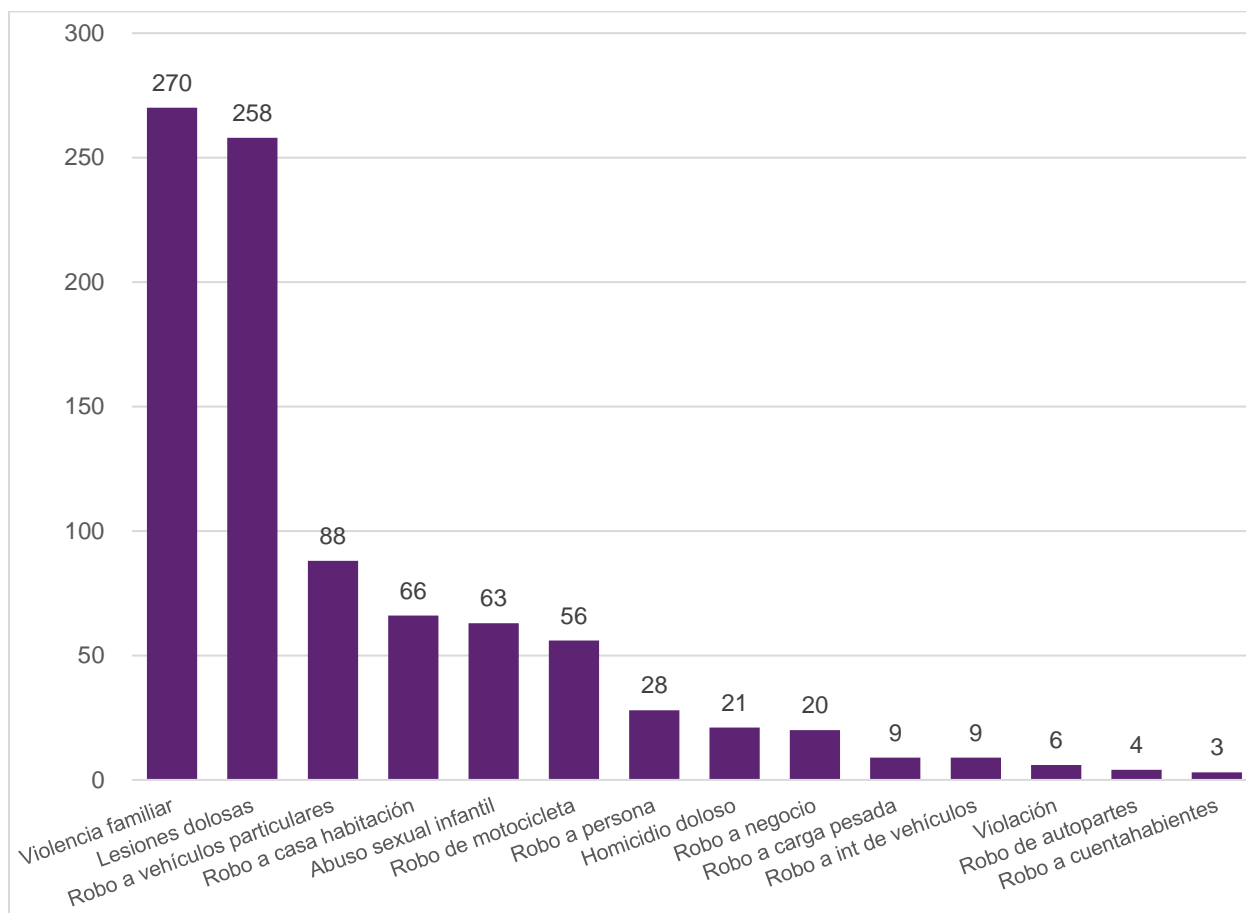
**Gráfica 1. Incidencia delictiva en la región Lagunas de Jalisco
Por total y crecimiento porcentual
Períodos anuales diciembre 2019 a noviembre 2020 - diciembre 2023 a noviembre 2024**



Fuente: Elaborado por el IIEG con datos de las averiguaciones previas y/o carpetas de investigación iniciadas en las agencias del Ministerio Público proporcionados por la Fiscalía del Estado de Jalisco.

El delito que tuvo la mayor incidencia en el periodo de referencia fue violencia familiar con 270 carpetas (30.0% del total), seguido de lesiones dolosas con 258 denuncias (28.6%) y robo a vehículos particulares con 88 (9.8%); en la región, los delitos que tuvieron el menor número de registros fueron robo de autopartes con 4 carpetas y por robo a cuentahabientes se hicieron 3 denuncias; no hubo carpetas por feminicidio y robo a bancos (Ver gráfica 2).

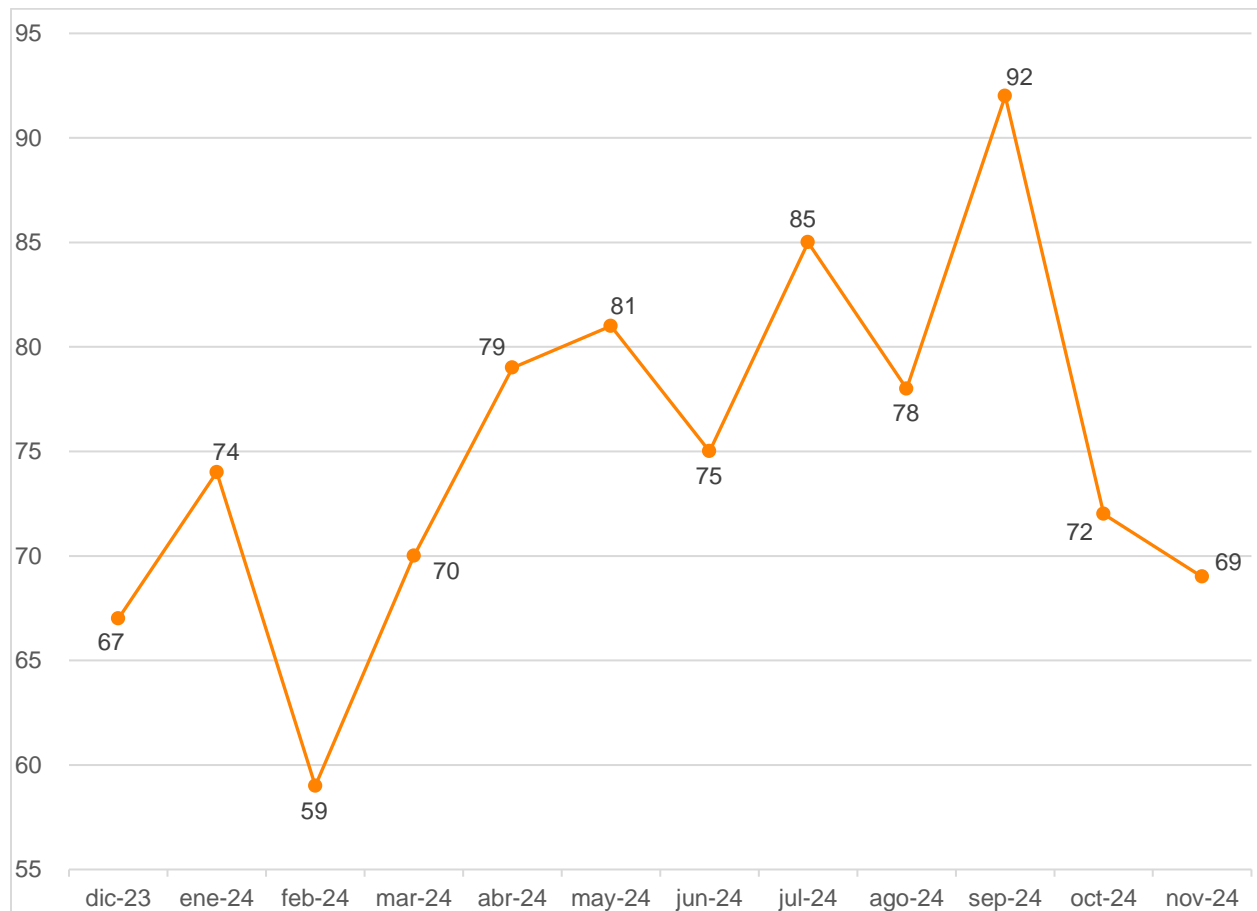
**Gráfica 2. Incidencia delictiva en la región Lagunas de Jalisco
Por tipo de delito
Diciembre 2023 a noviembre 2024**



Fuente: Elaborado por el IIEG con datos de las averiguaciones previas y/o carpetas de investigación iniciadas en las agencias del Ministerio Público proporcionados por la Fiscalía del Estado de Jalisco.

Durante el periodo de diciembre 2023 a noviembre 2024, el mes que tuvo el mayor número de denuncias fue septiembre de 2024 con 92 carpetas de investigación, al siguiente mes se registró una baja de 21.7%. El segundo mes con el mayor registro en el periodo fue julio de 2024 con 85 denuncias y contrario a lo anterior, febrero de 2024 fue el mes con el menor número de carpetas con 59 casos (Ver gráfica 3).

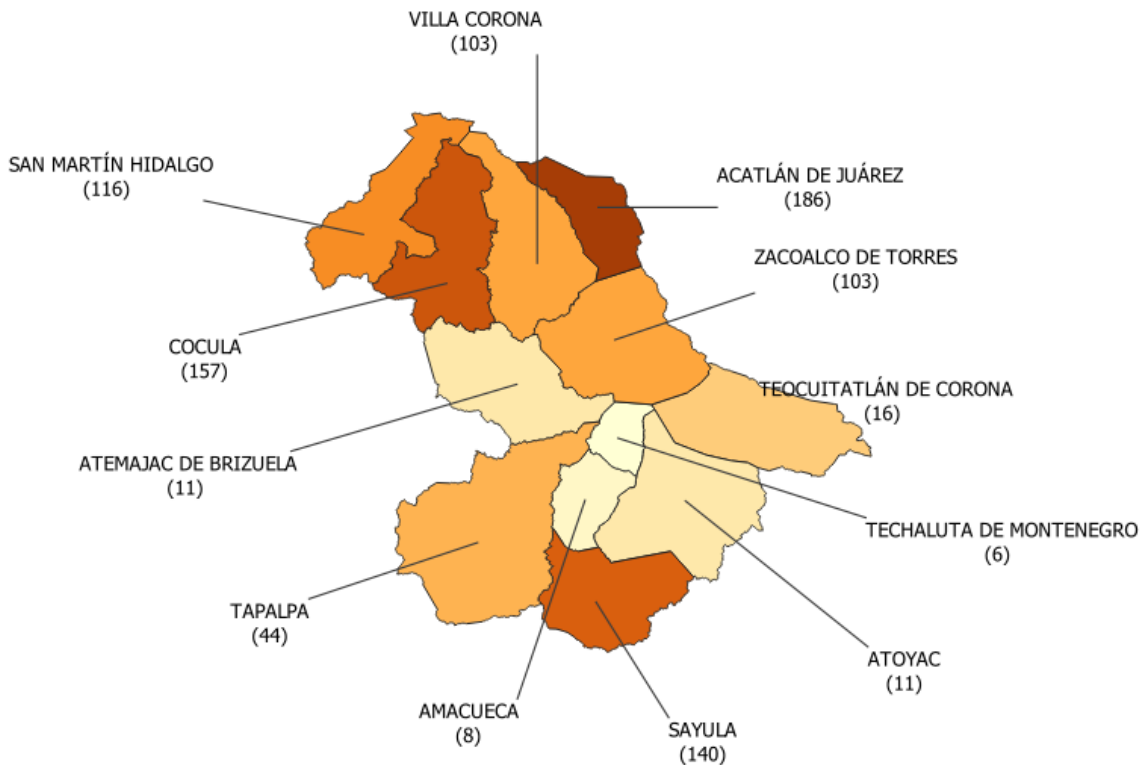
**Gráfica 3. Incidencia delictiva en la región Lagunas de Jalisco
Por mes
Diciembre 2023 a noviembre 2024**



Fuente: Elaborado por el IIEG con datos de las averiguaciones previas y/o carpetas de investigación iniciadas en las agencias del Ministerio Público proporcionados por la Fiscalía del Estado de Jalisco.

De las 901 carpetas de investigación que se abrieron en la región Lagunas durante el periodo de diciembre 2023 a noviembre 2024, en el municipio de Acatlán de Juárez se registró el 20.6% de las carpetas (186), seguido de Cocula con el 17.4% (157) y en Sayula el 15.5% (140). En Amacueca se reportaron 8 carpetas y en Techaluta de Montenegro, 6 carpetas, que representó el 0.7% de la región (Ver figura 1).

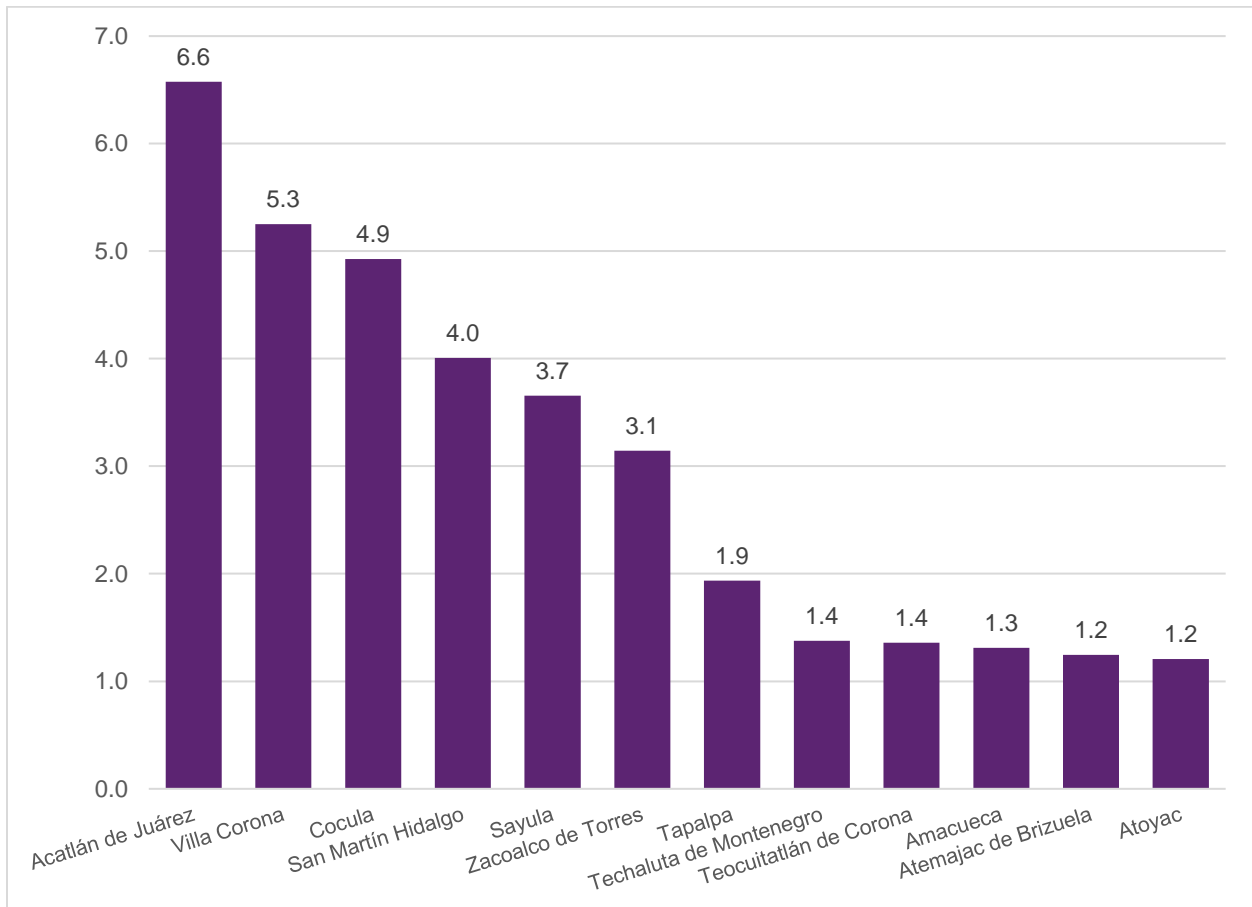
**Figura 1. Incidencia delictiva en la región Lagunas de Jalisco
Por municipio
Diciembre 2023 a noviembre 2024**



Fuente: Elaborado por el IIEG con datos de las averiguaciones previas y/o carpetas de investigación iniciadas en las agencias del Ministerio Público proporcionados por la Fiscalía del Estado de Jalisco.

Respecto a la tasa de incidencia delictiva, en Acatlán de Juárez se tuvo la mayor tasa con 6.6 carpetas por cada 1,000 habitantes, seguido de Villa Corona con 5.3 carpetas por cada 1,000 habitantes. Atemajac de Brizuela y Atoyac, a pesar de no ser los municipios con el menor número de denuncias, fueron los municipios con la menor tasa de incidencia con 1.2 carpetas por cada 1,000 habitantes (Ver gráfica 4).

**Gráfica 4. Tasa de incidencia delictiva por cada mil habitantes en la región Lagunas de Jalisco, por municipio
Diciembre 2023 a noviembre 2024**

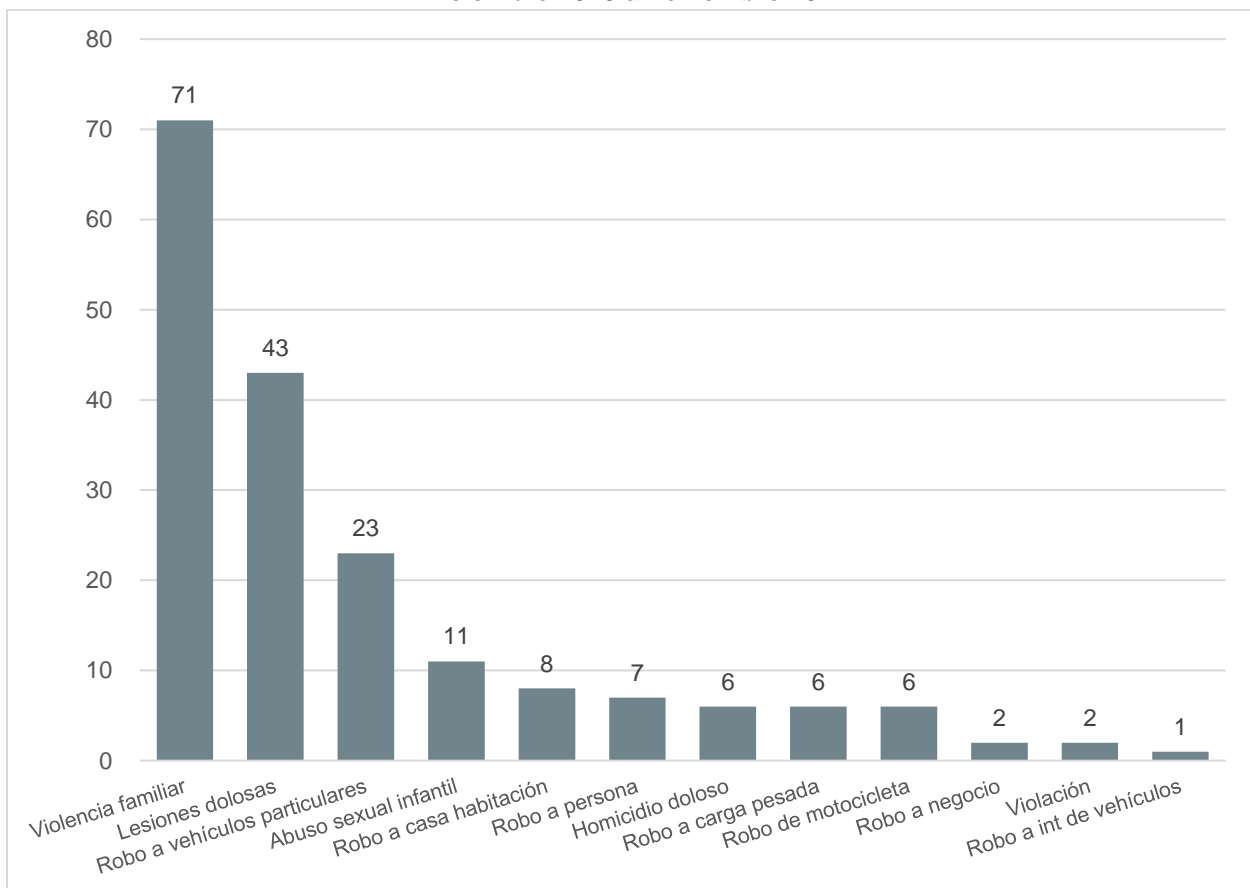


Fuente: Elaborado por el IIEG con datos de las averiguaciones previas y/o carpetas de investigación iniciadas en las agencias del Ministerio Público proporcionados por la Fiscalía del Estado de Jalisco y la proyección de la población estatal a mitad de 2024 estimadas por CONAPO.

II. Municipios

En el municipio de Acatlán de Juárez se abrieron 186 carpetas de investigación por delitos cometidos durante el periodo de diciembre 2023 a noviembre 2024, con un aumento de 13.4% respecto al periodo de diciembre 2022 a noviembre 2023, cuando se iniciaron 164 carpetas. El delito de violencia familiar registró el 38.2% de las denuncias en el municipio con 71 casos, el 23.1% de carpetas fue por lesiones dolosas (43) y el 12.4% por robo a vehículos particulares (23); los delitos con el menor número de registros fueron robo a negocio (2), violación (2) y robo a interior de vehículos con 1 carpeta (Ver gráfica 5).

**Gráfica 5. Incidencia delictiva en el municipio de Acatlán de Juárez
Por tipo de delito
Diciembre 2023 a noviembre 2024**

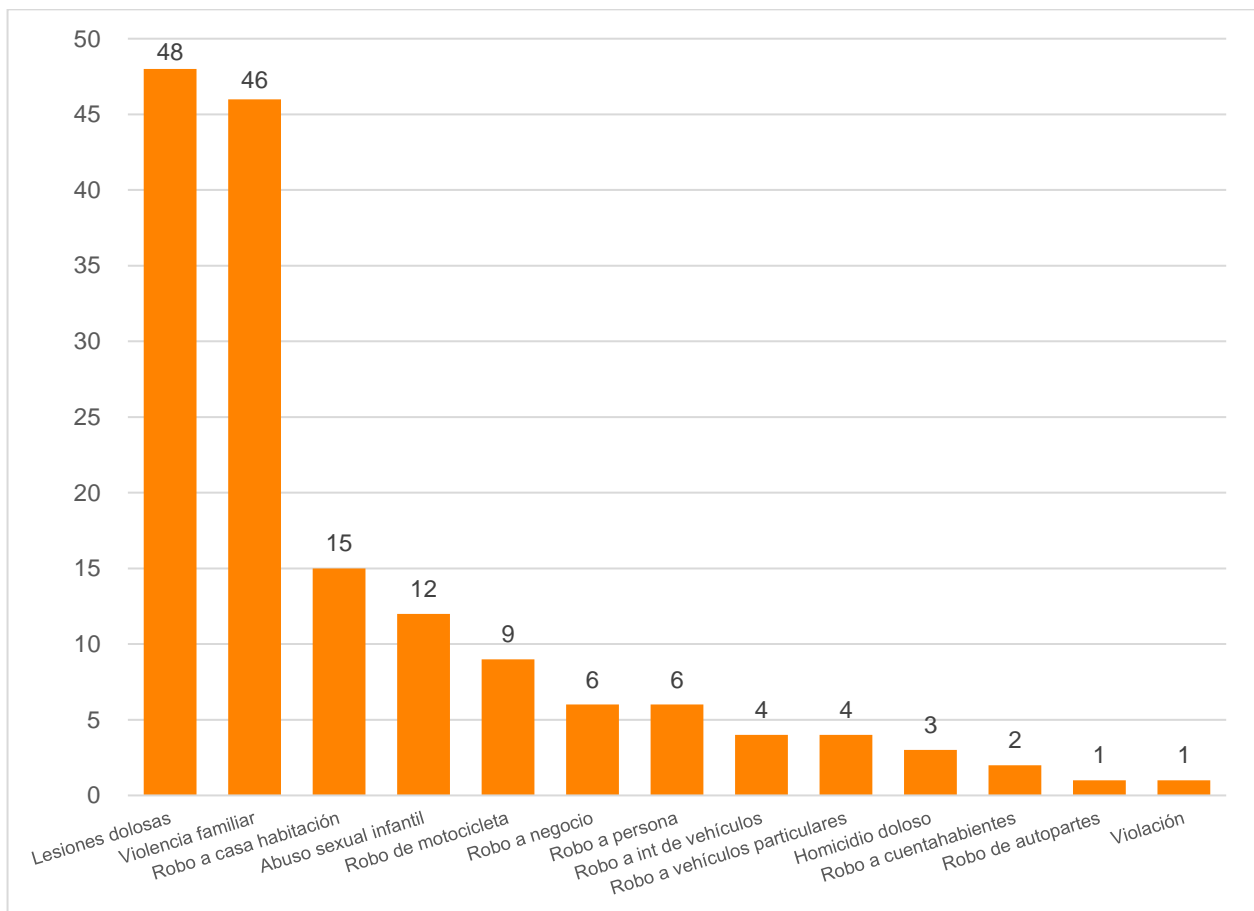


Fuente: Elaborado por el IIEG con datos de las averiguaciones previas y/o carpetas de investigación iniciadas en las agencias del Ministerio Público proporcionados por la Fiscalía del Estado de Jalisco.

Nota: Solo se muestran los delitos que registraron al menos una carpeta de investigación durante el periodo.

Durante el periodo de diciembre 2023 a noviembre 2024, en el municipio de Cocula se hicieron 157 denuncias, de las cuales el 54.8% fueron por el delito de lesiones dolosas con 48 casos, le siguió el delito de violencia familiar con el 29.3% de las carpetas (46) y el 9.6% por robo a casa habitación (15). En el delito de abuso sexual infantil se abrieron 12 carpetas. En el periodo de diciembre 2022 a noviembre 2023 se abrieron 154 carpetas de investigación, por lo que en el periodo de referencia hubo un incremento de 1.9% (Ver gráfica 6).

**Gráfica 6. Incidencia delictiva en el municipio de Cocula
Por tipo de delito
Diciembre 2023 a noviembre 2024**

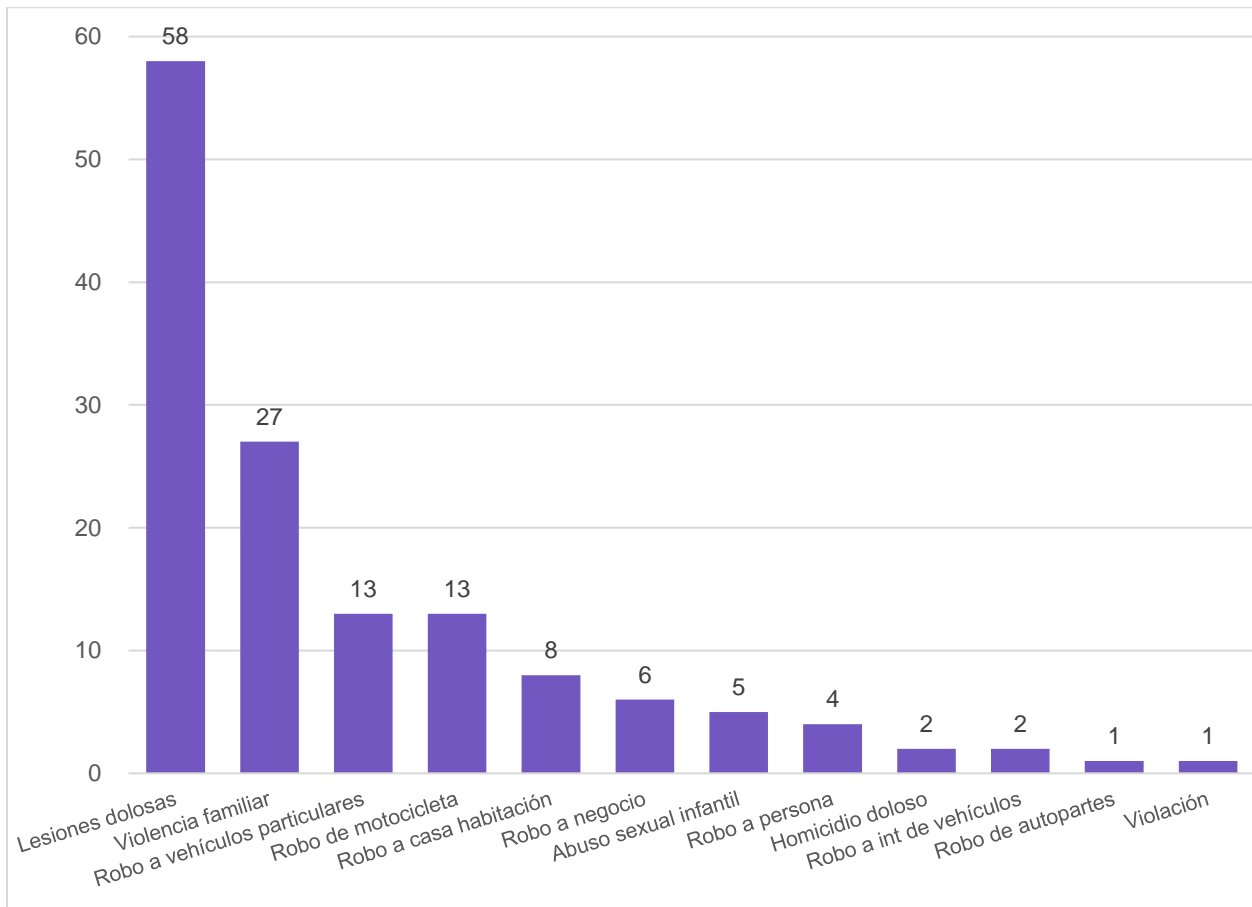


Fuente: Elaborado por el IIEG con datos de las averiguaciones previas y/o carpetas de investigación iniciadas en las agencias del Ministerio Público proporcionados por la Fiscalía del Estado de Jalisco.

Nota: Solo se muestran los delitos que registraron al menos una carpeta de investigación durante el periodo.

En Sayula, durante el periodo de referencia se abrieron 140 carpetas de investigación, lo que representó un aumento del 19.7% respecto al periodo de diciembre 2022 a noviembre 2023. El delito que tuvo la mayor cantidad de denuncias fue lesiones dolosas con 58 carpetas (el 41.4% del total), seguido de violencia familiar (19.3%) y robo a vehículos particulares (9.3%). Los delitos con el menor número de registros fueron robo de autopartes y violación, con 1 carpeta cada uno (Ver gráfica 7).

**Gráfica 7. Incidencia delictiva en el municipio de Sayula
Por tipo de delito
Diciembre 2023 a noviembre 2024**

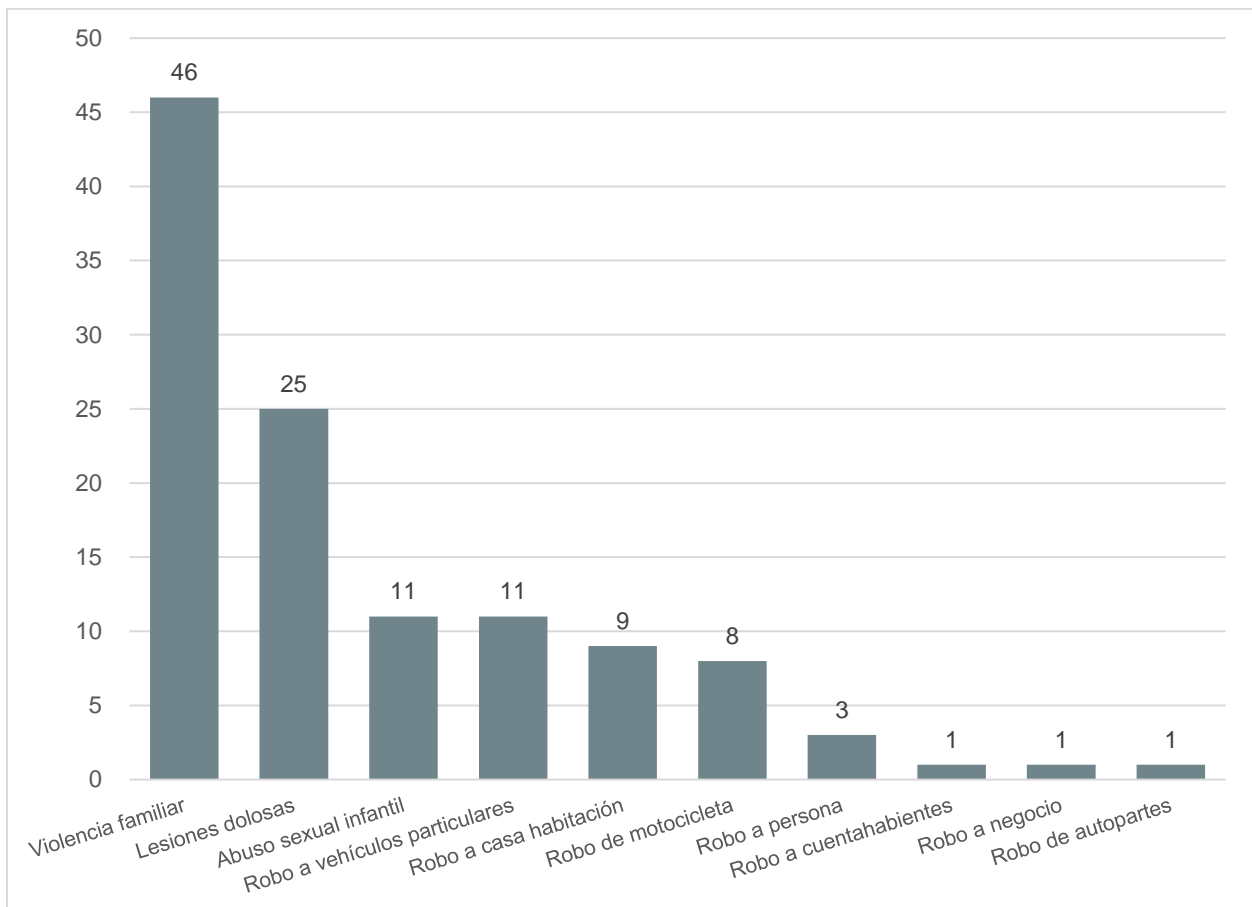


Fuente: Elaborado por el IIEG con datos de las averiguaciones previas y/o carpetas de investigación iniciadas en las agencias del Ministerio Público proporcionados por la Fiscalía del Estado de Jalisco.

Nota: Solo se muestran los delitos que registraron al menos una carpeta de investigación durante el periodo.

De las 116 denuncias realizadas en el municipio de San Martín Hidalgo durante el periodo de diciembre 2023 a noviembre 2024, se abrieron 46 carpetas por el delito de violencia familiar (39.7% del total), 25 carpetas fueron por lesiones dolosas (21.6%) y 11 por abuso sexual infantil (9.5%); solo se abrieron carpetas por 10 delitos. Respecto al periodo anterior, se registró un decremento del 10.1% en el total de las carpetas de investigación (Ver gráfica 8).

**Gráfica 8. Incidencia delictiva en el municipio de San Martín Hidalgo
Por tipo de delito
Diciembre 2023 a noviembre 2024**

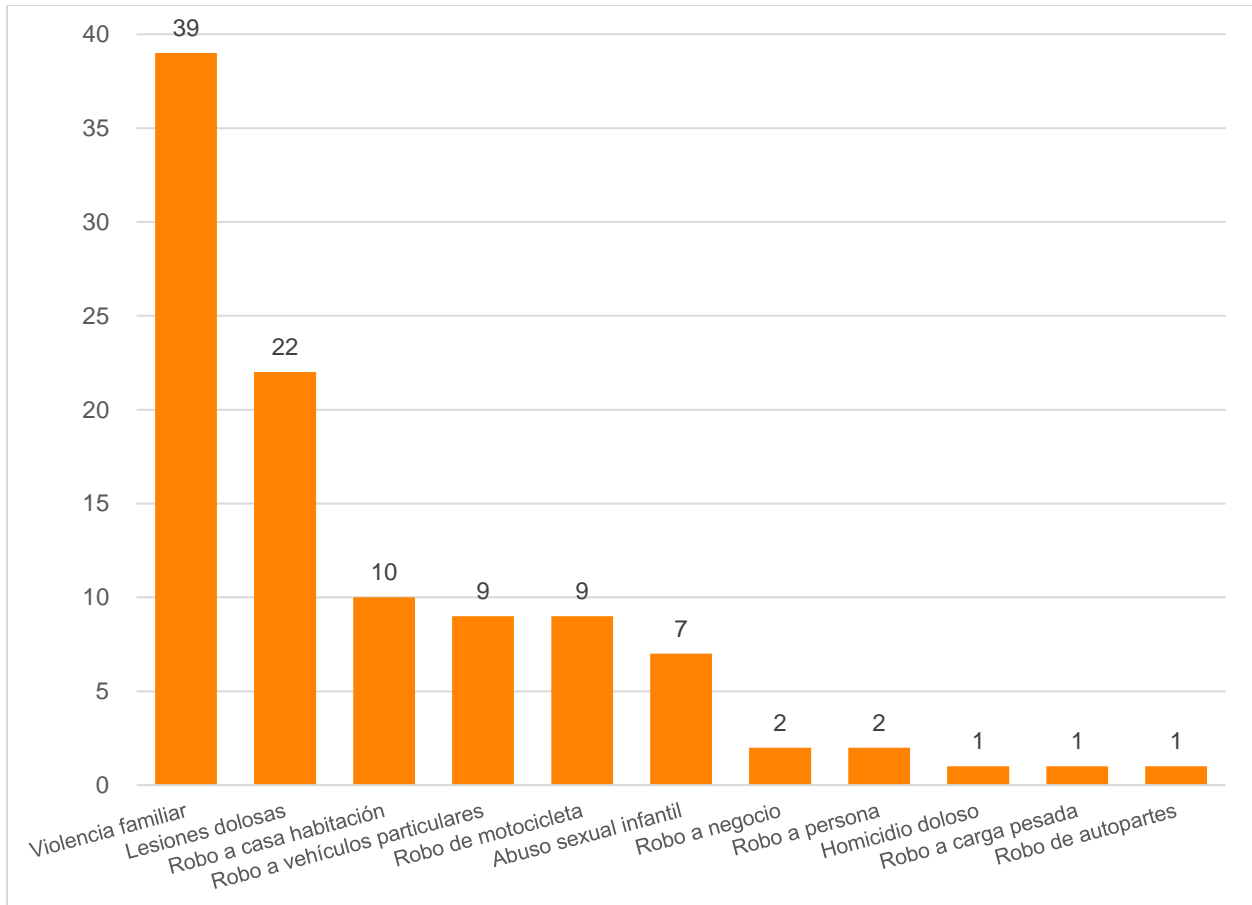


Fuente: Elaborado por el IIEG con datos de las averiguaciones previas y/o carpetas de investigación iniciadas en las agencias del Ministerio Público proporcionados por la Fiscalía del Estado de Jalisco.

Nota: Solo se muestran los delitos que registraron al menos una carpeta de investigación durante el periodo.

En el municipio de Villa Corona, durante el periodo de diciembre 2023 a noviembre 2024, se abrieron 103 carpetas de investigación, con una baja de 23.7% respecto al periodo anterior. Durante el periodo de referencia, el delito que tuvo el mayor número de denuncias fue el de violencia familiar con 39 carpetas, lo que representó el 37.9% del total de las denuncias, le siguió el delito de lesiones dolosas con 22 casos (21.4%) y robo a casa habitación con 10 carpetas (9.7%). Los delitos que no registraron ninguna denuncia fueron feminicidio, robo a bancos, robo a cuentahabientes, robo a interior de vehículos y violación (Ver gráfica 9).

**Gráfica 9. Incidencia delictiva en el municipio de Villa Corona
Por tipo de delito
Diciembre 2023 a noviembre 2024**

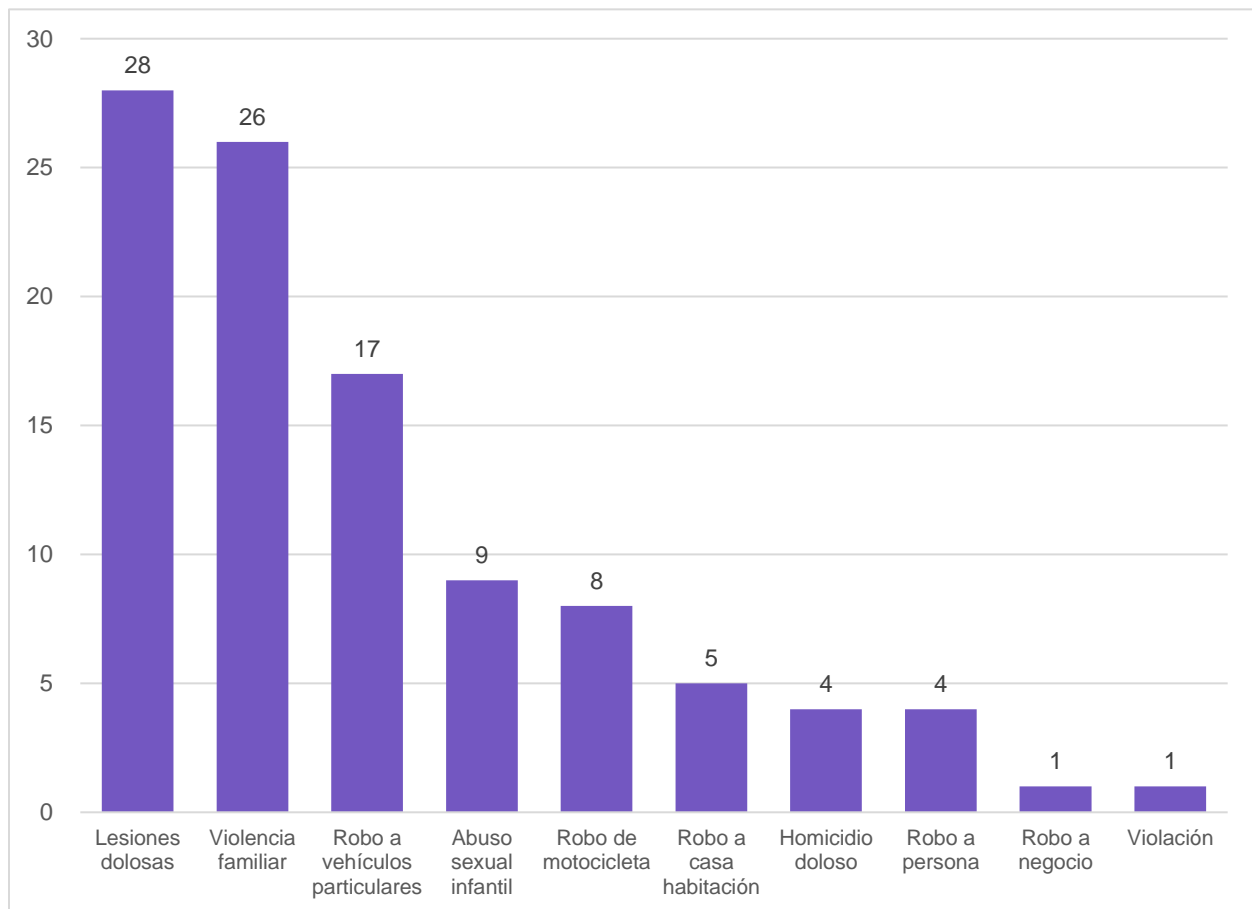


Fuente: Elaborado por el IIEG con datos de las averiguaciones previas y/o carpetas de investigación iniciadas en las agencias del Ministerio Público proporcionados por la Fiscalía del Estado de Jalisco.

Nota: Solo se muestran los delitos que registraron al menos una carpeta de investigación durante el periodo.

Respecto a las denuncias registradas en el municipio de Zacoalco de Torres, durante el periodo de diciembre 2023 a noviembre 2024 se abrieron un total de 103 carpetas de investigación. Los delitos que tuvieron el mayor número de denuncias fueron lesiones dolosas (28) y violencia familiar (26); se registraron denuncias solo en 10 delitos. En el periodo de diciembre 2022 a noviembre 2023 se hicieron 117 denuncias, por lo que en el periodo de referencia hubo un decremento de 12.0% en las carpetas de investigación (Ver gráfica 10).

**Gráfica 10. Incidencia delictiva en el municipio de Zacoalco de Torres
Por tipo de delito
Diciembre 2023 a noviembre 2024**

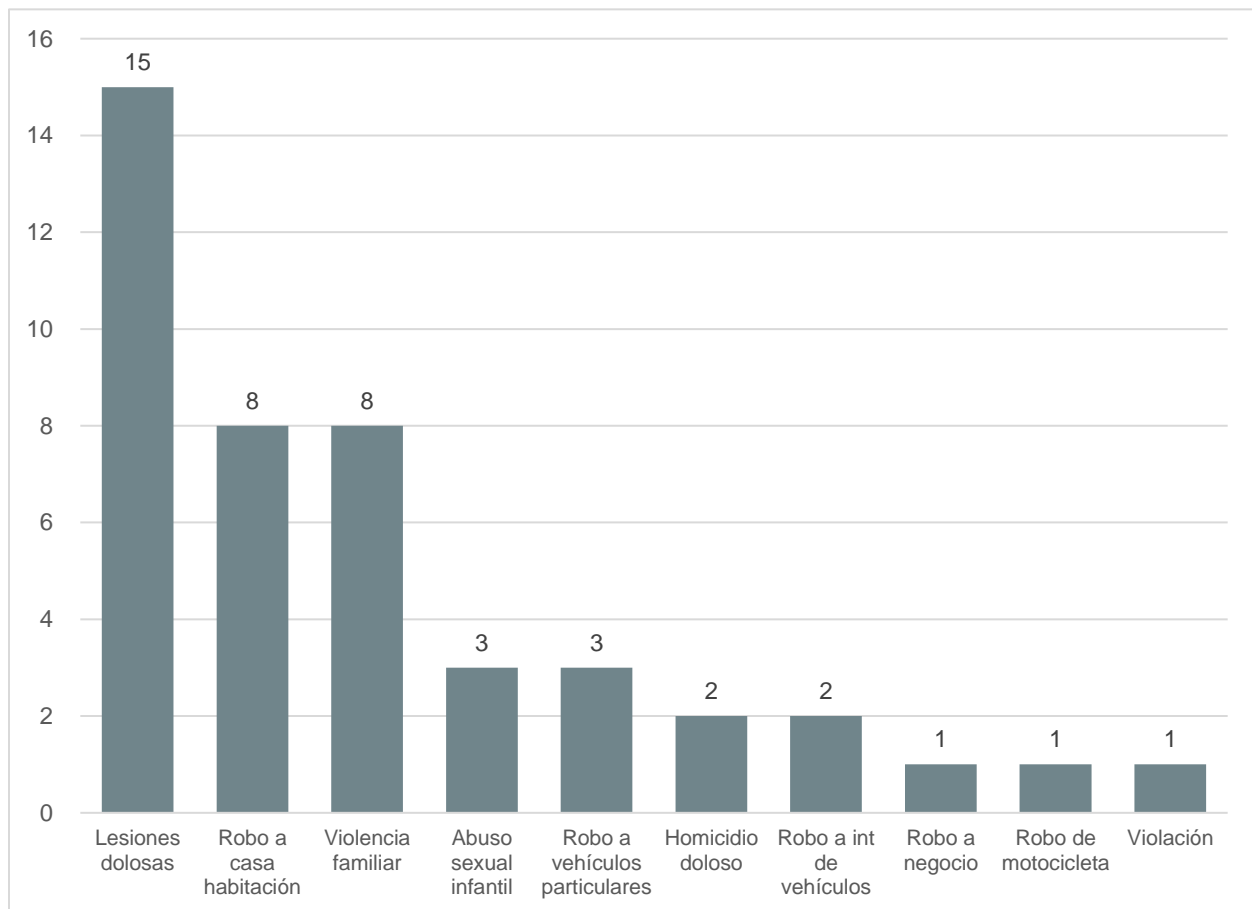


Fuente: Elaborado por el IIEG con datos de las averiguaciones previas y/o carpetas de investigación iniciadas en las agencias del Ministerio Público proporcionados por la Fiscalía del Estado de Jalisco.

Nota: Solo se muestran los delitos que registraron al menos una carpeta de investigación durante el periodo.

En el municipio de Tapalpa, en el periodo de diciembre 2023 a noviembre 2024, el delito con el mayor número de denuncias fue lesiones dolosas con 15 carpetas de investigación, de robo a casa habitación de hicieron 8 denuncias y por violencia familiar 8 carpetas; los delitos que registraron el menor número de denuncias fueron robo a negocio, robo de motocicleta y violación con 1 carpeta cada uno. En total se hicieron 44 denuncias en el municipio durante el periodo de referencia (Ver gráfica 11).

**Gráfica 11. Incidencia delictiva en el municipio de Tapalpa
Por tipo de delito
Diciembre 2023 a noviembre 2024**

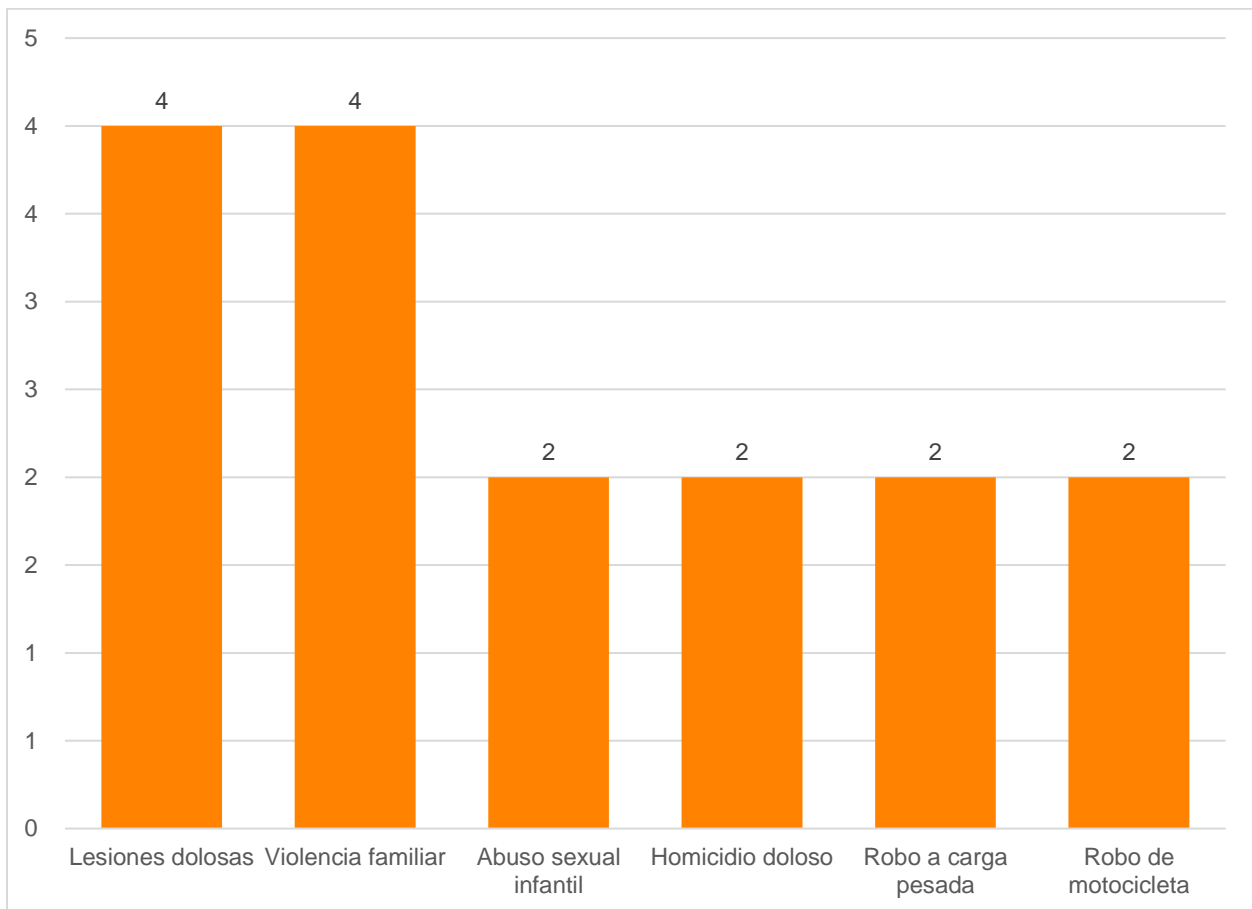


Fuente: Elaborado por el IIEG con datos de las averiguaciones previas y/o carpetas de investigación iniciadas en las agencias del Ministerio Público proporcionados por la Fiscalía del Estado de Jalisco.

Nota: Solo se muestran los delitos que registraron al menos una carpeta de investigación durante el periodo.

En el municipio de Teocuitatlán de Corona se registraron 16 denuncias durante el periodo de diciembre 2023 a noviembre 2024, de las cuales, 4 fueron por lesiones dolosas, 4 por violencia familiar y por abuso sexual infantil, homicidio doloso, robo a carga pesada y robo de motocicleta se hicieron 2 denuncias por cada delito. Durante el periodo de diciembre 2022 a noviembre 2023 también se tuvo un registro de 16 denuncias (Ver gráfica 12).

**Gráfica 12. Incidencia delictiva en el municipio de Teocuitatlán de Corona
Por tipo de delito
Diciembre 2023 a noviembre 2024**

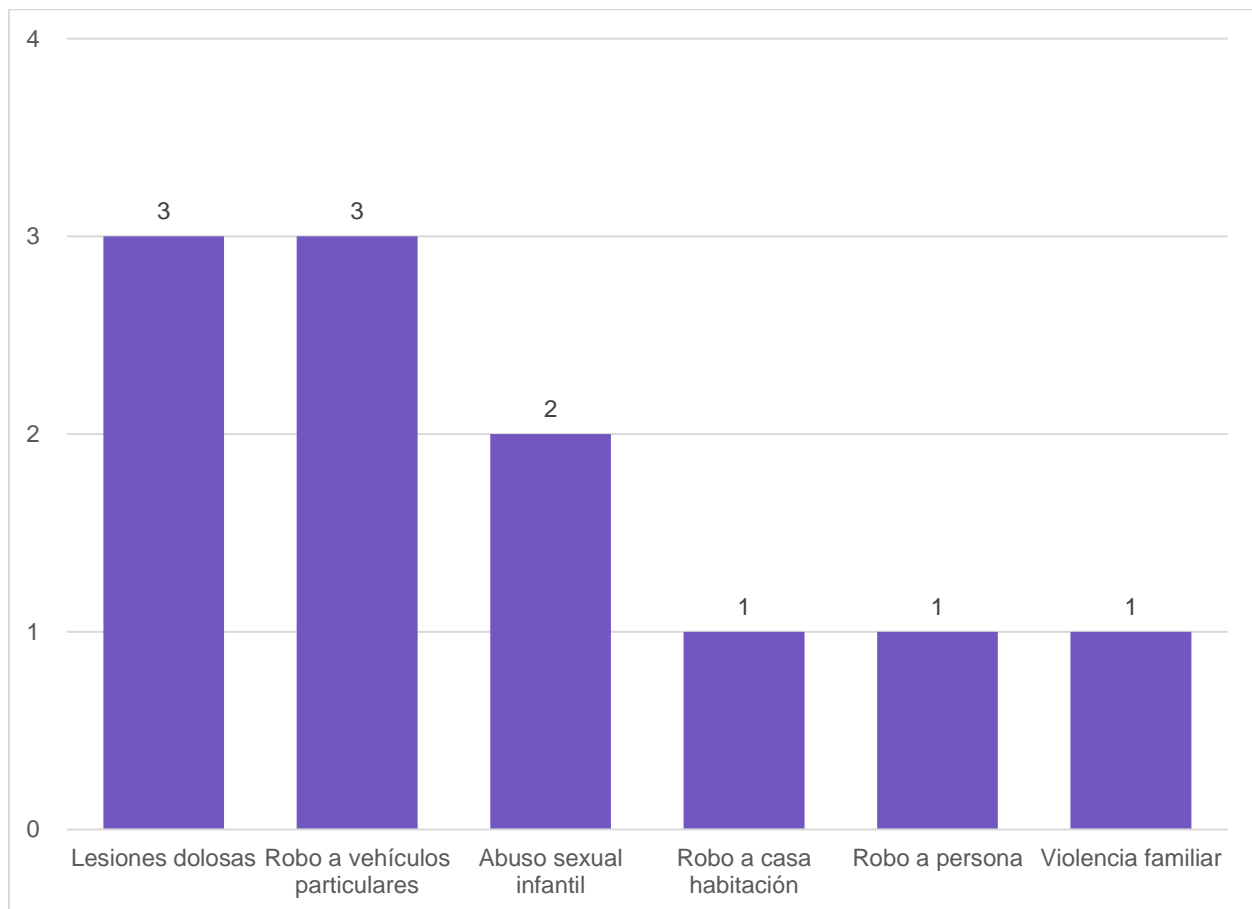


Fuente: Elaborado por el IIEG con datos de las averiguaciones previas y/o carpetas de investigación iniciadas en las agencias del Ministerio Público proporcionados por la Fiscalía del Estado de Jalisco.

Nota: Solo se muestran los delitos que registraron al menos una carpeta de investigación durante el periodo.

Durante el periodo de diciembre 2023 a noviembre 2024 se registraron 11 carpetas de investigación en el municipio de Atemajac de Brizuela, un aumento de 22.2% respecto al periodo de diciembre 2022 a noviembre 2023, cuando se reportaron 9 denuncias. Los delitos por los que se abrieron más carpetas fueron lesiones dolosas y robo a vehículos particulares con 3 denuncias cada uno, seguido de abuso sexual infantil (2). Se registraron denuncias solo en 6 delitos (Ver gráfica 13).

**Gráfica 13. Incidencia delictiva en el municipio de Atemajac de Brizuela
Por tipo de delito
Diciembre 2023 a noviembre 2024**

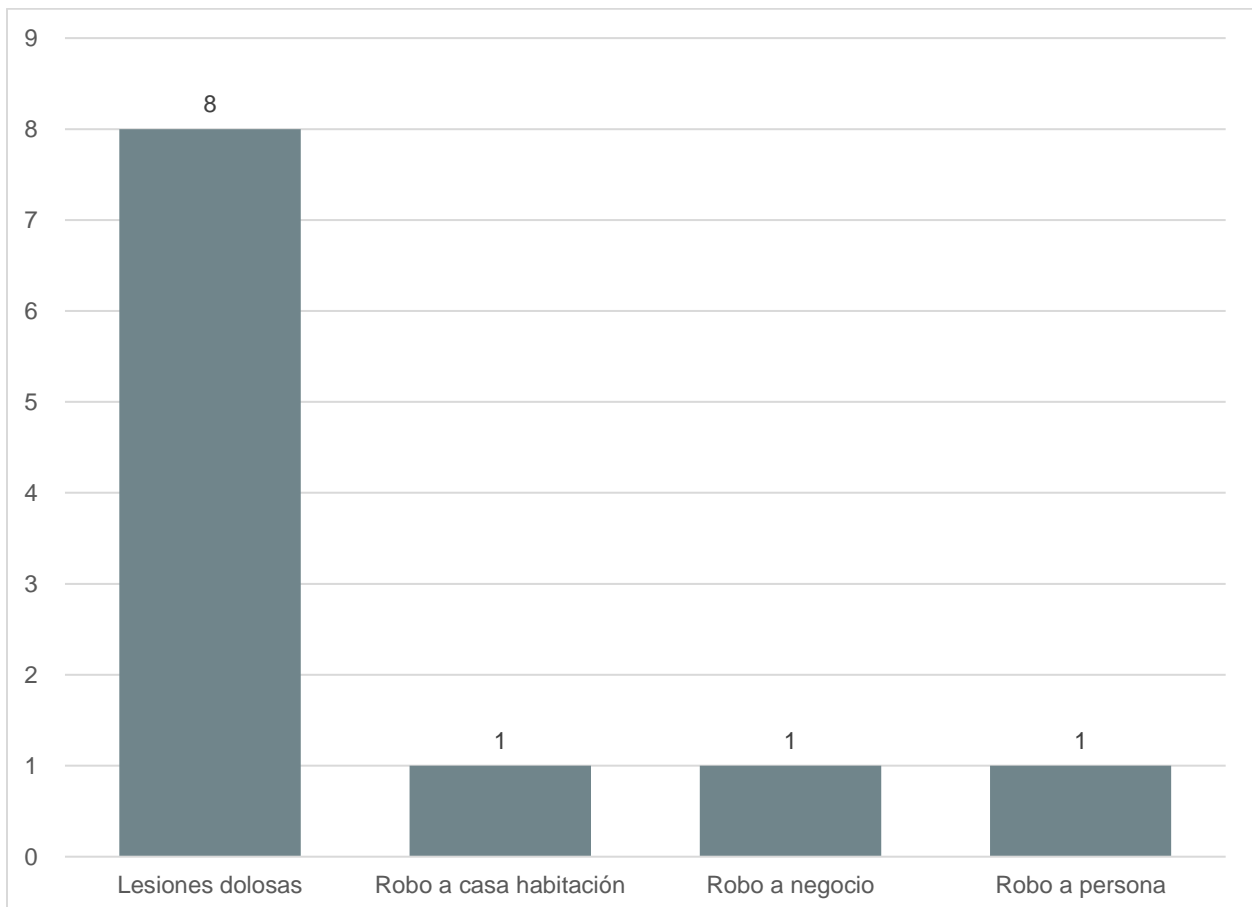


Fuente: Elaborado por el IIEG con datos de las averiguaciones previas y/o carpetas de investigación iniciadas en las agencias del Ministerio Público proporcionados por la Fiscalía del Estado de Jalisco.

Nota: Solo se muestran los delitos que registraron al menos una carpeta de investigación durante el periodo.

En el municipio de Atoyac, en el periodo de diciembre 2023 a noviembre 2024, solo se hicieron denuncias en 4 delitos, siendo lesiones dolosas el delito con el mayor registro con 8 carpetas de investigación, por los delitos de robo a casa habitación, robo a negocio y robo a persona se abrió 1 carpeta por cada uno. En el periodo anterior se hicieron en total 15 denuncias, por lo que disminuyó en 26.7% el número de carpetas en el periodo de referencia (Ver gráfica 14).

**Gráfica 14. Incidencia delictiva en el municipio de Atoyac
Por tipo de delito
Diciembre 2023 a noviembre 2024**

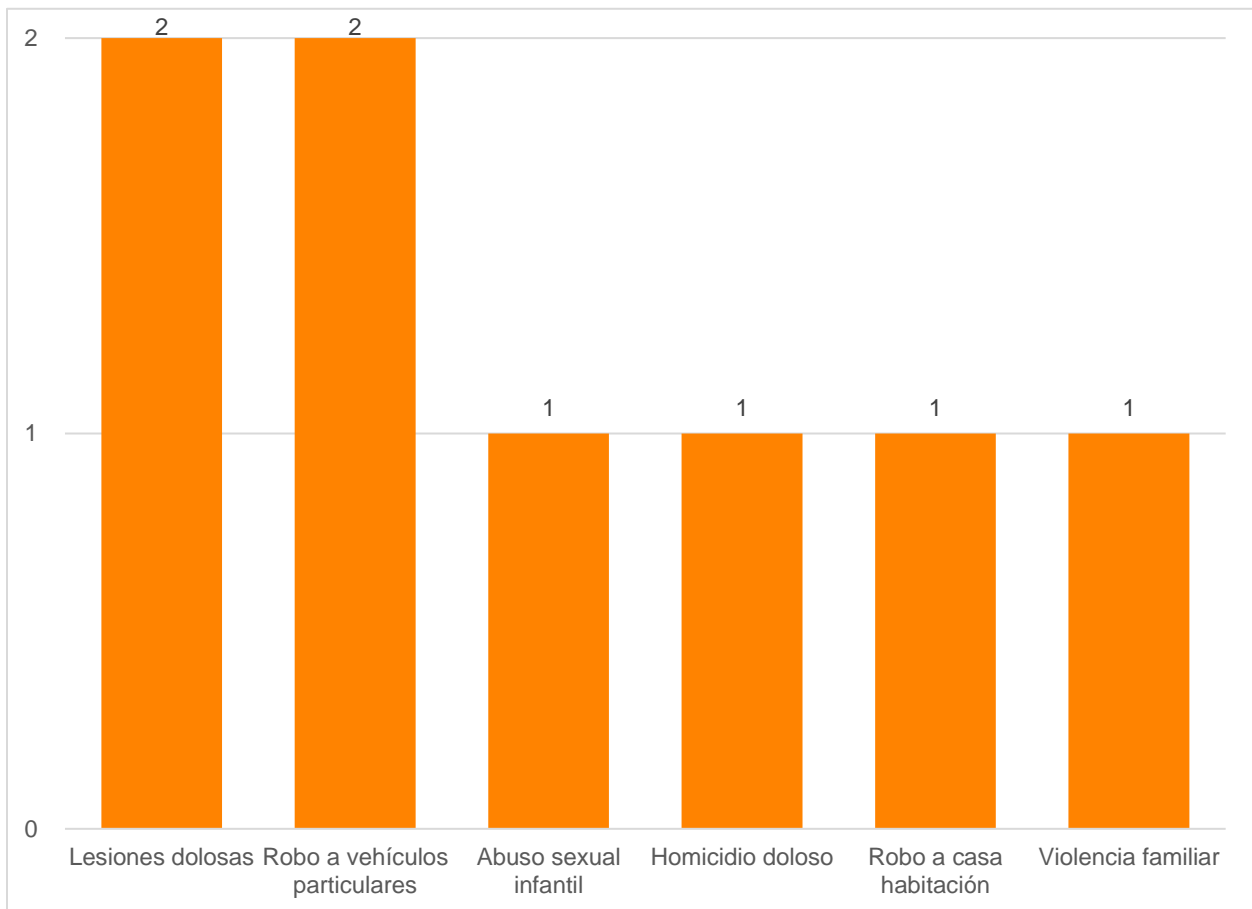


Fuente: Elaborado por el IIEG con datos de las averiguaciones previas y/o carpetas de investigación iniciadas en las agencias del Ministerio Público proporcionados por la Fiscalía del Estado de Jalisco.

Nota: Solo se muestran los delitos que registraron al menos una carpeta de investigación durante el periodo.

Respecto a las denuncias registradas en el municipio de Amacueca, durante diciembre 2023 a noviembre 2024 se abrieron un total de 8 carpetas de investigación. Los delitos que tuvieron el mayor número de denuncias fueron lesiones dolosas (2) y robo a vehículos particulares (2); solo se registraron denuncias en 6 delitos. En el periodo de diciembre 2022 a noviembre 2023 se hicieron 10 denuncias (Ver gráfica 15).

**Gráfica 15. Incidencia delictiva en el municipio de Amacueca
Por tipo de delito
Diciembre 2023 a noviembre 2024**

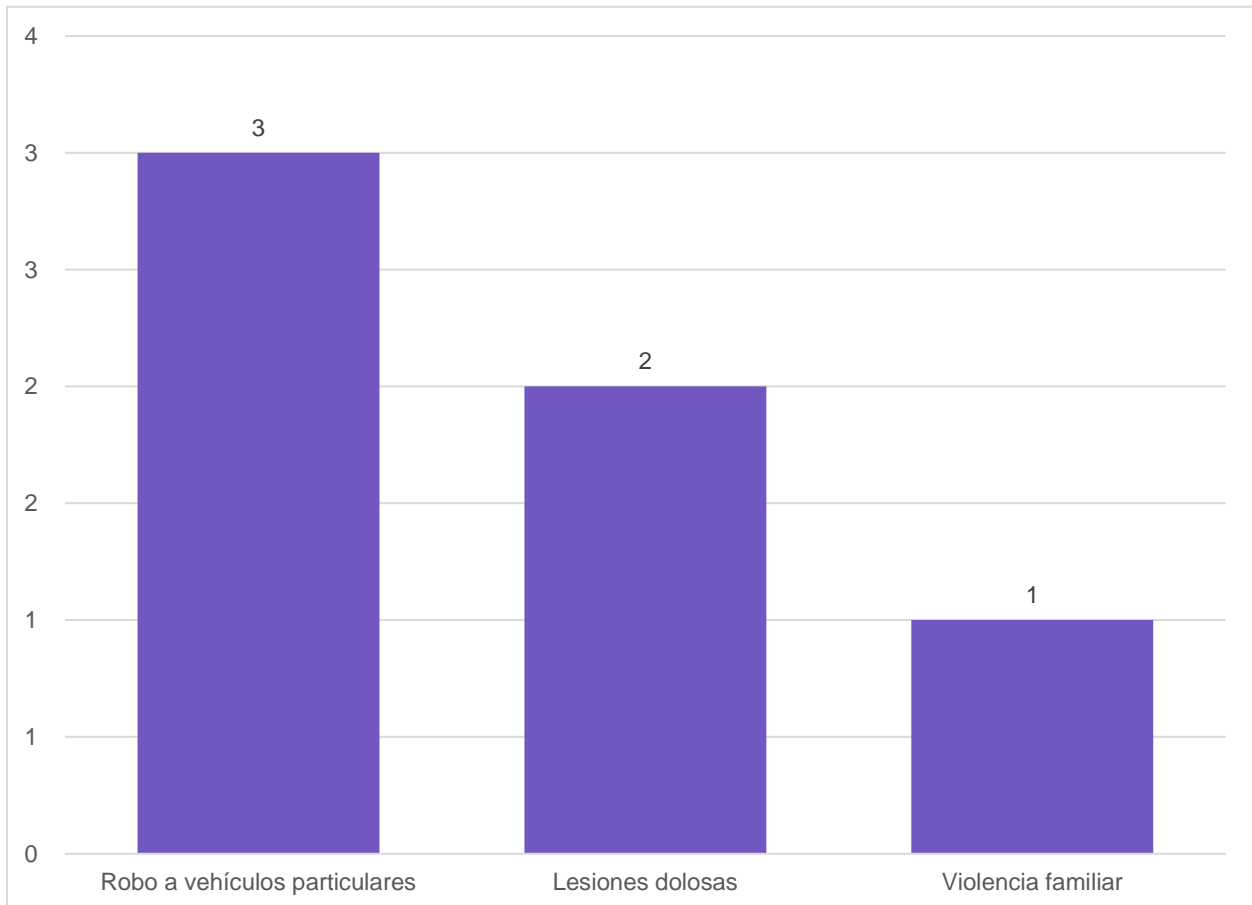


Fuente: Elaborado por el IIEG con datos de las averiguaciones previas y/o carpetas de investigación iniciadas en las agencias del Ministerio Público proporcionados por la Fiscalía del Estado de Jalisco.

Nota: Solo se muestran los delitos que registraron al menos una carpeta de investigación durante el periodo.

Techaluta de Montenegro fue el municipio de la región Lagunas con el menor número de denuncias durante el periodo de referencia, con un total de 6 carpetas de investigación, de las cuales, 3 fueron por robo a vehículos particulares, 2 por lesiones dolosas y 1 por violencia familiar. En el periodo de diciembre 2022 a noviembre 2023 se hicieron 13 denuncias (Ver gráfica 16).

**Gráfica 16. Incidencia delictiva en el municipio de Techaluta de Montenegro
Por tipo de delito
Diciembre 2023 a noviembre 2024**



Fuente: Elaborado por el IIEG con datos de las averiguaciones previas y/o carpetas de investigación iniciadas en las agencias del Ministerio Público proporcionados por la Fiscalía del Estado de Jalisco.

Nota: Solo se muestran los delitos que registraron al menos una carpeta de investigación durante el periodo.