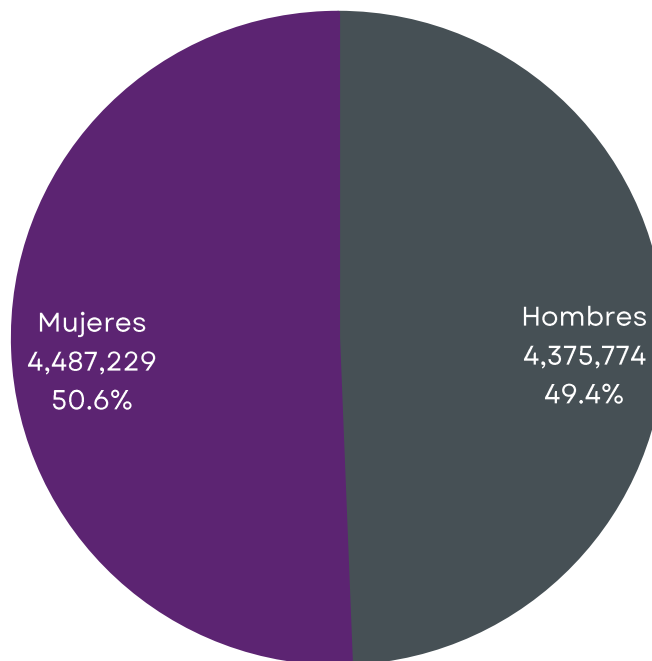


Población de Jalisco a inicio de año 2025

Conforme a las proyecciones de población vigentes, publicadas en agosto de 2023 por el Consejo Nacional de Población (CONAPO), al primero de enero de 2025, había en Jalisco 8 millones 863 mil 003 habitantes; de los cuales el 50.6% (4'487,229) eran mujeres y el 49.4% (4'375,774) hombres.

A inicio de año, la población femenina supera a la masculina con 111 mil 455 personas, lo que significa que hay 102.5 mujeres por cada 100 hombres en el estado.

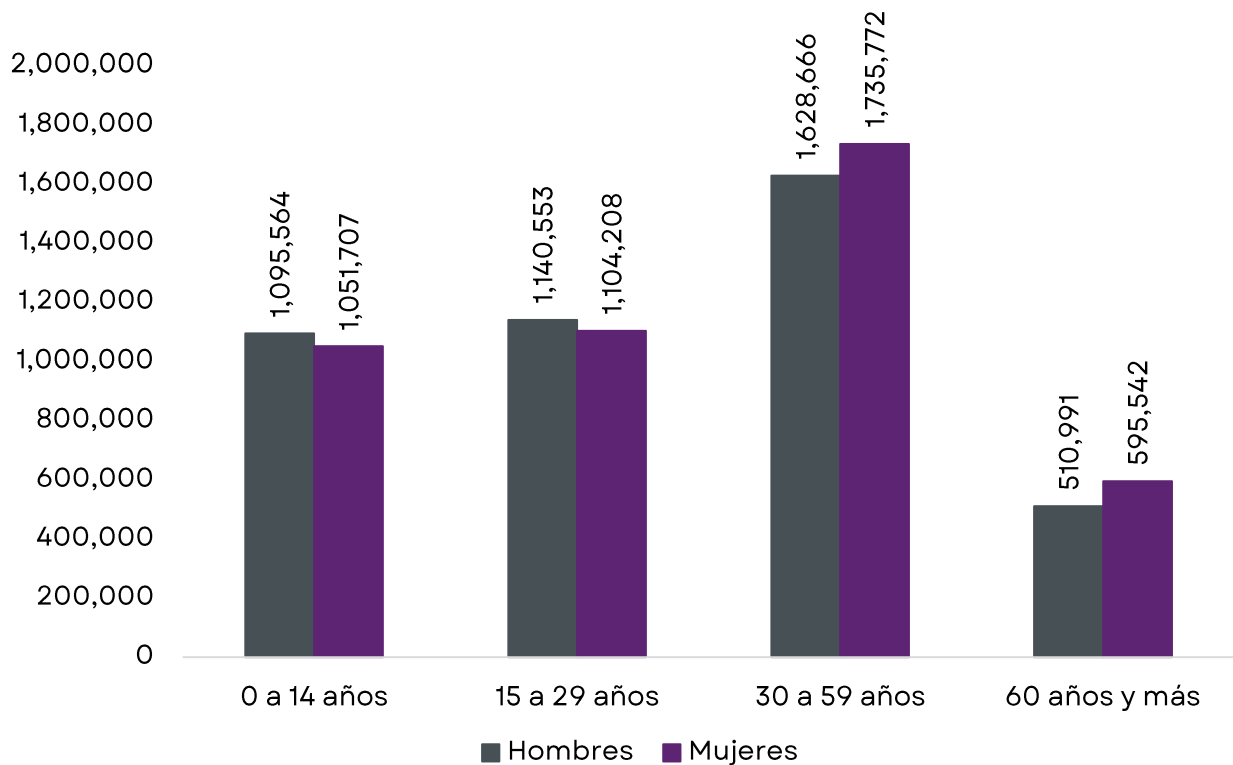
Población a inicio de año según sexo, Jalisco 2025



Fuente: elaborado por el IIEG con base en CONAPO; Proyecciones de la población de México y de las entidades federativas, 2020-2070 (actualización agosto de 2023).

De acuerdo con el índice de masculinidad por grupos de edad, hay en Jalisco 104.2 niños por cada 100 niñas de 0 a 14 años; así como 103.3 hombres jóvenes de 15 a 29 años por cada 100 mujeres del mismo grupo. Por su parte, entre la población de 30 a 59 años hay 93.8 hombres por cada 100 mujeres; mientras que en el grupo de personas adultas mayores de 60 años y más, la proporción es de 85.8 varones por cada 100 mujeres.

Población a inicio de año por grupos de edad según sexo, Jalisco 2025

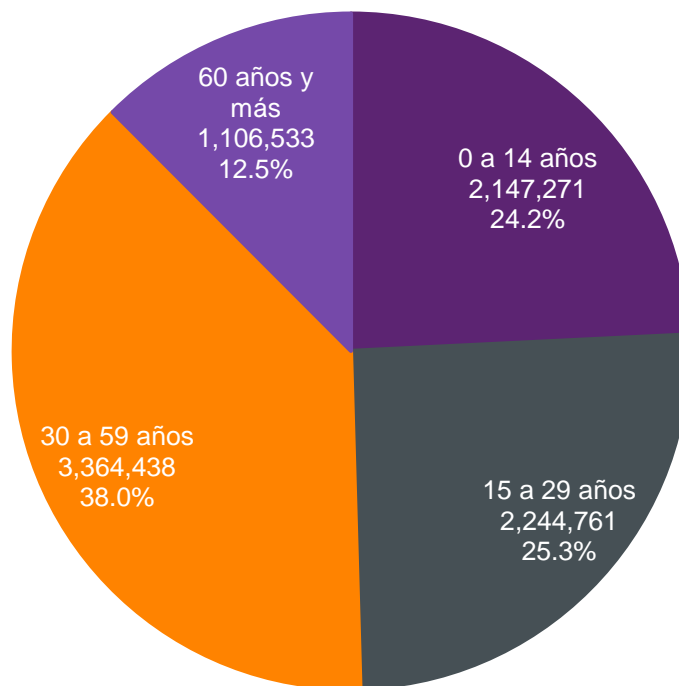


Fuente: elaborado por el IIEG con base en CONAPO; Proyecciones de la población de México y de las entidades federativas, 2020-2070 (actualización agosto de 2023).

En cuanto a la estructura por edad, el 24.2% (2'147,271) de la población jalisciense son niñas y niños menores de 15 años, el 25.3% (2'244,761) son personas jóvenes de 15 a 29 años y el 38.0% (3'364,438) son adultas(os) de 30 a 59 años. Mientras que el 12.5% (1'106,533) son personas adultas mayores de 60 años y más.

Conforme a las recientes proyecciones del CONAPO, durante el 2025 la edad mediana en la entidad es de 30 años, lo que significa que la mitad de su población tiene edades iguales o por encima de ese valor y la otra mitad son personas con edades iguales o menores.

Población a inicio de año por grupos de edad, Jalisco 2025




Fuente: elaborado por el IIEG con base en CONAPO; Proyecciones de la población de México y de las entidades federativas, 2020-2070 (actualización agosto de 2023).

De acuerdo con Ham-Chande (2024a¹), la política de población debe considerar la incorporación de las componentes demográficas y su dinámica en los planes y programas en busca de desarrollo y bienestar; considerando que, las proyecciones buscan generar conocimiento anticipado a través de aproximaciones al porvenir esperado, mediante acciones e intervenciones en las componentes demográficas.

En este sentido, se estima que, bajo los niveles preestablecidos de mortalidad, fecundidad y migración, durante este año nacerán 137 mil 593 jaliscienses y morirán alrededor de 53 mil 298. Asimismo, se espera que la entidad pierda 3 mil 873 personas como consecuencia de la migración, lo que significará que Jalisco tendrá un crecimiento total de 80 mil 422 habitantes al término del año.

De esta manera, el ritmo promedio de crecimiento de la población será de 0.90% anual, determinado por una tasa de crecimiento natural anual del 0.95%, resultado de los nacimientos y defunciones; así como de una tasa de crecimiento social anual de -0.04%, producto de la migración interestatal e internacional.

Indicadores demográficos básicos seleccionados, Jalisco 2025



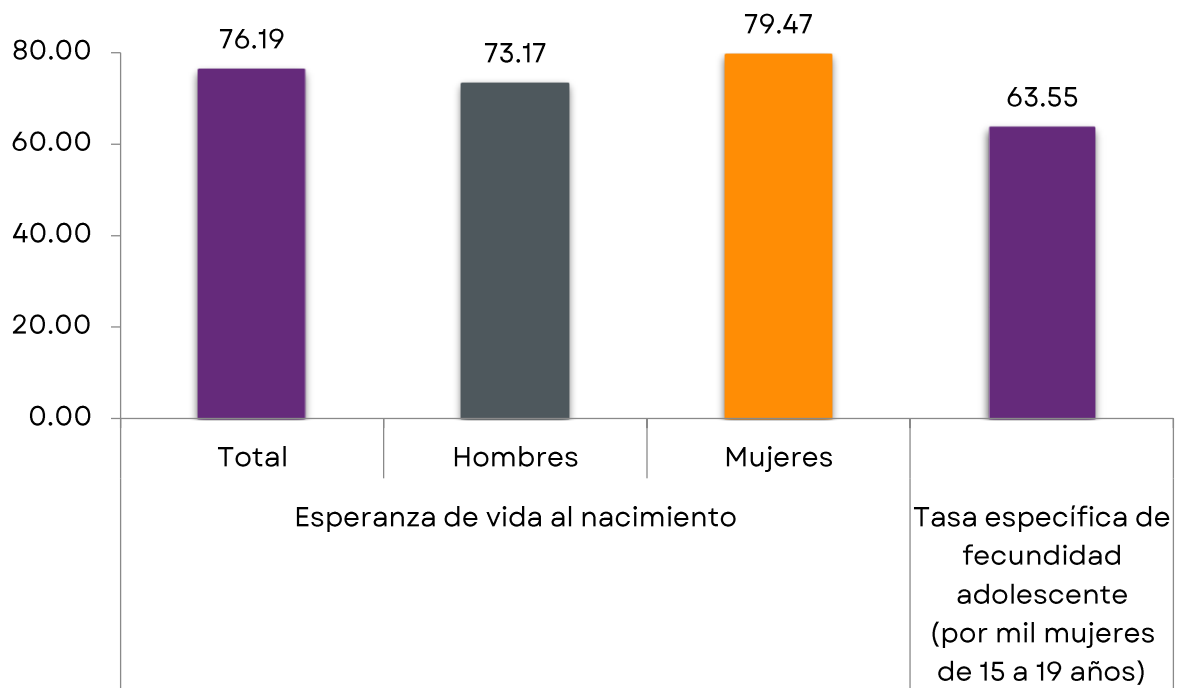
Fuente: elaborado por el IIEG con base en CONAPO; Proyecciones de la población de México y de las entidades federativas, 2020-2070 (actualización agosto de 2023).

¹ Ham-Chande, Roberto (2024a), La Situación Demográfica de México 2024. “Un enfoque prospectivo y sexenal sobre la dependencia por envejecimiento”. Consejo Nacional de Población. Consultado en: LSDM_24_Completo_WEB_smallpdf_Parte6.pdf

En cuanto a la esperanza de vida, a lo largo de 55 años, Jalisco ha presentado un incremento significativo en este indicador, agregándose 15.5 años más en el período; lo que refleja los avances registrados en materia de salud. Así, mientras que en 1970 la esperanza de vida al nacer de la población jalisciense era de 60.74 años, para 2025 es de 76.19 años.

Destaca que, para las mujeres jaliscienses que nazcan durante el 2025, se espera que vivan en promedio cerca de 79.47 años y los hombres 73.17 años; lo que muestra una brecha que favorece a la población femenina con 6.3 años más de vida, respecto a la población masculina.

Indicadores demográficos básicos seleccionados, Jalisco 2025



Fuente: elaborado por el IIEG con base en CONAPO; Proyecciones de la población de México y de las entidades federativas, 2020-2070 (actualización agosto de 2023).

Por otra parte, la fecundidad es uno de los principales componentes del crecimiento de la población y del cambio de estructura por edad. A nivel nacional, el freno en la velocidad de la tendencia a la baja de la fecundidad, a partir de 1995, se mantiene en las proyecciones a 2050, mostrando un aumento de la población, pero a un ritmo de crecimiento menos acelerado.

En el caso de Jalisco, también ha presentado una disminución paulatina en la tasa global de fecundidad, pasando de un promedio de 7.03 hijos(as) en 1970 a 2.42 en 2010 y a 1.90 hijas e hijos por mujer en el 2025.

Tasa Global de Fecundidad, Jalisco 1970-2025

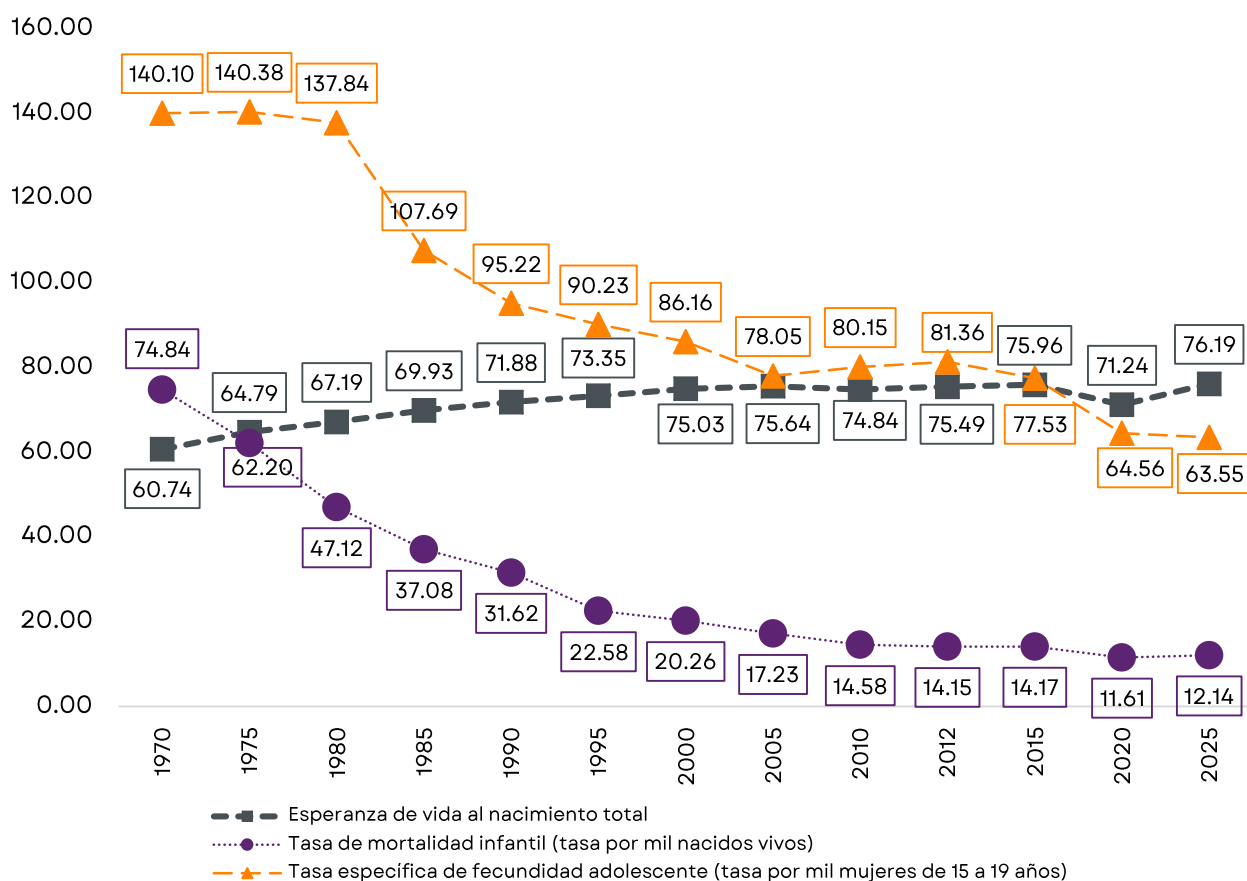


Fuente: elaborado por el IIEG con base en CONAPO; Proyecciones de la población de México y de las entidades federativas, 2020-2070 (actualización agosto de 2023).

En lo que respecta al embarazo adolescente en la entidad, destaca que, a partir de 2012 donde se presentaron 81.36 nacimientos por cada mil mujeres de 15 a 19 años, se observa una tendencia sostenida a la baja en la tasa específica de fecundidad, esperando que para 2025 alcance los 63.55 nacimientos por cada mil mujeres adolescentes de ese grupo de edad.

Finalmente, entre los indicadores más relevantes en materia de salud, se encuentra la tasa de mortalidad infantil. Señala el CONAPO que, si todo permaneciera constante en las variables que inciden en la mortalidad infantil, esta continuará reduciéndose en los próximos lustros (CONAPO, 2022²). En este sentido, se espera que, durante el 2025 en Jalisco, se presenten 12.14 defunciones de menores de un año por cada mil nacidos(as) vivos(as), en comparación con las 74.84 muertes que se presentaban en 1970.

Indicadores demográficos básicos seleccionados, Jalisco 2025



Fuente: elaborado por el IIEG con base en CONAPO; Proyecciones de la población de México y de las entidades federativas, 2020-2070 (actualización agosto de 2023).

² CONAPO, 2022. La Situación Demográfica de México 2022. Presentación e Infografía: Panorama Demográfico de México, 2022. <https://www.gob.mx/conapo/documentos/la-situacion-demografica-de-mexico-2022>.

Ham-Chande (2024a³), considera que, la dependencia en la vejez pasó a ser el nuevo problema demográfico del siglo XXI, lo que traerá como principales retos, la seguridad económica, la atención a la salud y los cuidados personales. Asimismo, de acuerdo con un análisis de López y Jiménez (2024⁴), Jalisco atraviesa por una transición demográfica “moderada avanzada”, etapa en la que estará aproximadamente 4 años más, para dar paso a una etapa “avanzada”; lo que implicará en el mediano plazo, “la implementación de acciones eficaces en beneficio de todos los grupos de población”.

³ Ham-Chande, Roberto (2024a), La Situación Demográfica de México 2024. “Un enfoque prospectivo y sexenal sobre la dependencia por envejecimiento”. Consejo Nacional de Población. Consultado en: LSDM_24_Completo_WEB_smallpdf_Parte6.pdf

⁴ López y Jiménez (2024). La Situación Demográfica de México 2024. “Envejecimiento demográfico en México. Una mirada a su heterogeneidad estatal y municipal a partir de las nuevas proyecciones de la población”. Consejo Nacional de Población. Consultado en: LSDM_24_Completo_WEB_smallpdf_Parte5.pdf.