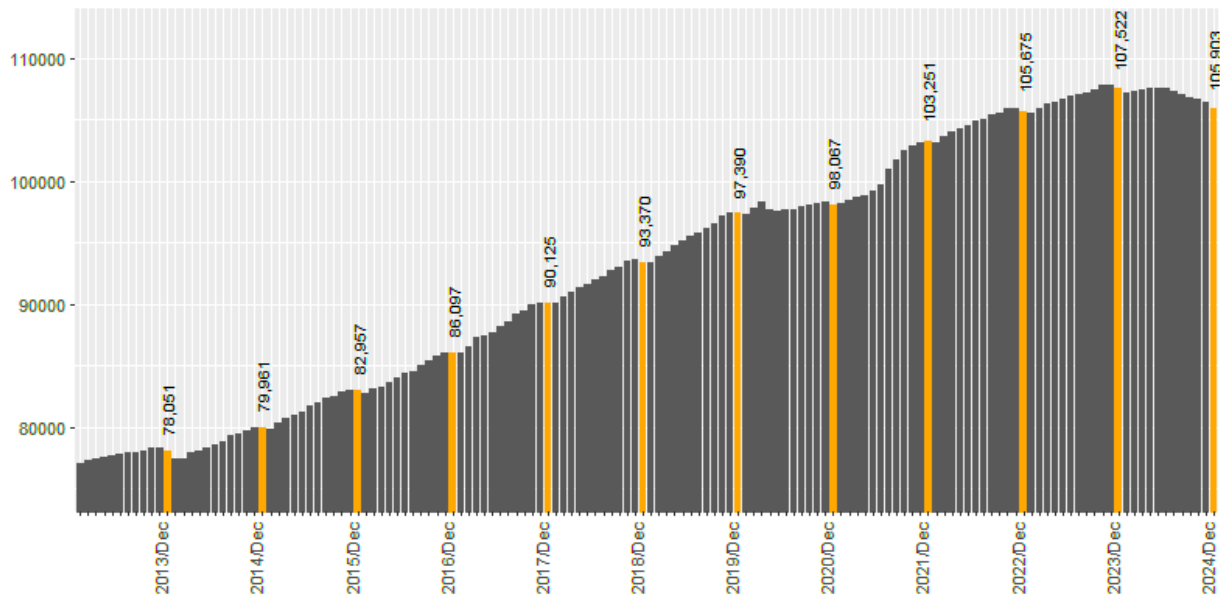


### Patrones registrados ante el IMSS, diciembre 2024

En diciembre 2024, en Jalisco se tenían registrados en el IMSS a 105,903 patrones, lo que implica que 541 patrones se dieron de baja con respecto al mes anterior, representando una variación mensual de -0.51%. Respecto al mismo mes del año anterior, la entidad perdió 1619 fuentes de empleo.

### Patrones registrados en el IMSS en Jalisco, enero 2013-diciembre 2024



Elaboración IIEG, con datos del IMSS.

En diciembre de 2024, un sector generó nuevos patrones. La industria eléctrica y captación de agua potable generó un incremento de 3 patrones y un incremento de 1.38% respecto al mes anterior.

En contraste con estos sectores, la agricultura, ganadería, silvicultura y pesca mostró una caída de 15 patrones y una tasa mensual de -0.39% . El sector comercio reportó una reducción de 153 patrones y una variación mensual de -0.48% . La industria de la construcción obtuvo una disminución de 177 patrones y una disminución de 1.29% en comparación con el mes pasado. De la misma manera, La industria de la transformación presentó una caída de 85 patrones y una tasa mensual de -0.54% . Las industrias extractivas obtuvieron una reducción de 1 patrones y variación mensual de -0.81% . El sector servicios tuvo una disminución de 94 patrones y una disminución de 0.27% en comparación con el mes anterior. Los transportes y comunicaciones presentaron una pérdida de 19 patrones y una pérdida de 0.30% respecto al mes pasado.

### Patrones registrados en el IMSS en Jalisco por división económica, noviembre y diciembre de 2024

División económica	2024		Variación mensual	
	Noviembre	Diciembre	Absoluta	%
Agricultura, Ganadería, Silvicultura, Pesca y Caza	3,880	3,865	-15	-0.39%
Comercio	31,679	31,526	-153	-0.48%
Construcción	13,750	13,573	-177	-1.29%
Ind. Elec. y Captación de Agua Potable	218	221	3	1.38%
Industria de Transformación	15,820	15,735	-85	-0.54%
Industrias Extractivas	123	122	-1	-0.81%
Servicios	34,642	34,548	-94	-0.27%
Transportes y Comunicaciones	6,332	6,313	-19	-0.30%
<b>Total</b>	<b>106,444</b>	<b>105,903</b>	<b>-541</b>	<b>-0.51%</b>

Elaboración IIEG, con datos del IMSS.

En el acumulado de enero a diciembre de 2024 se registra una pérdida de 1619 patrones. En ese periodo, seis sectores han registrado pérdidas en el número de patrones. La agricultura, ganadería, silvicultura y pesca mostró una caída de 198 patrones con una variación acumulada de -4.87%. El sector comercio reportó una reducción de 678 patrones y una variación acumulada de -2.11%. El sector construcción reportó una reducción de 242 patrones y una variación acumulada de -1.75%.

Por su parte, la industria de la transformación presentó una caída de 365 patrones y una tasa de -2.27% respecto al cierre de 2023. El sector servicios tuvo una disminución de 141 patrones y una caída de 0.41% en comparación con diciembre de 2023. Los transportes y comunicaciones presentaron una reducción de 8 patrones y una variación acumulada de -0.13%. En contraste, eléctrica y captación de agua potable generó un incremento de 13 patrones y de 6.25% respecto al cierre de 2023. Finalmente, cabe mencionar que las industrias extractivas obtuvieron la misma cantidad de patrones en comparación con diciembre de 2023.

#### Patrones registrados en el IMSS en Jalisco por división económica, cierre 2023 vs diciembre 2024

División económica	2023	2024	Variación acumulada	
	Diciembre	Diciembre	Absoluta	%
Agricultura, Ganadería, Silvicultura, Pesca y Caza	4,063	3,865	-198	-4.87%
Comercio	32,204	31,526	-678	-2.11%
Construcción	13,815	13,573	-242	-1.75%
Ind. Elec. y Captación de Agua Potable	208	221	13	6.25%
Industria de Transformación	16,100	15,735	-365	-2.27%
Industrias Extractivas	122	122	0	0.00%
Servicios	34,689	34,548	-141	-0.41%
Transportes y Comunicaciones	6,321	6,313	-8	-0.13%
<b>Total</b>	<b>107,522</b>	<b>105,903</b>	<b>-1,619</b>	<b>-1.51%</b>

Elaboración IIEG, con datos del IMSS.

En el comparativo anual de diciembre, se perdieron 1,619 patrones, con una tasa anual de -1.51%. En este periodo, un sector ha observado registros positivos.

La industria eléctrica y captación de agua potable generó un incremento de 13 patrones y un incremento de 6.25% respecto al año anterior.

En contraste, la agricultura, ganadería, silvicultura y pesca mostró una caída de 198 patrones y una tasa anual de -4.87% . El sector comercio reportó una reducción de 678 patrones y una variación anual de -2.11% . La industria de la construcción obtuvo una disminución de 242 patrones y una disminución de 1.75% en comparación con el año pasado. La industria de la transformación presentó una caída de 365 patrones y una tasa anual de -2.27% . El sector servicios tuvo una disminución de 141 patrones y una disminución de 0.41% en comparación con el año anterior. Los transportes y comunicaciones presentaron una pérdida de 8 patrones y una pérdida de 0.13% respecto al año pasado. Las industrias extractivas obtuvieron la misma cantidad 0 patrones y variación anual de 0.00% .

#### **Patrones registrados en el IMSS en Jalisco por división económica, diciembre 2023-2024**

División económica	2023	2024	Variación anual	
	Diciembre	Diciembre	Absoluta	%
Agricultura, Ganadería, Silvicultura, Pesca y Caza	4,063	3,865	-198	-4.87%
Comercio	32,204	31,526	-678	-2.11%
Construcción	13,815	13,573	-242	-1.75%
Ind. Elec. y Captación de Agua Potable	208	221	13	6.25%
Industria de Transformación	16,100	15,735	-365	-2.27%
Industrias Extractivas	122	122	0	0.00%
Servicios	34,689	34,548	-141	-0.41%
Transportes y Comunicaciones	6,321	6,313	-8	-0.13%
<b>Total</b>	<b>107,522</b>	<b>105,903</b>	<b>-1,619</b>	<b>-1.51%</b>

Elaboración IIEG, con datos del IMSS.

En diciembre de 2024, un rango de tamaño presentó ganancias en el número de patrones. Los patrones con 501 y hasta 1,000 puestos de trabajo obtuvieron un incremento de 6 patrones y variación mensual de 2.18% .

En contraste, el rango de patrones con un puesto de trabajo reportó una caída de 15 patrones y una tasa mensual de -0.06% . El grupo de patrones con 2 y hasta 5 puestos de trabajo mostró una reducción de 185 patrones y una variación mensual de -0.45% . Los patrones con 6 y hasta 50 puestos de trabajo generaron una disminución de 236 patrones y una disminución de 0.71% en comparación con el mes pasado. El rango de patrones con 51 y hasta 250 puestos de trabajo obtuvo una pérdida de 90 patrones y una pérdida de 2.04% respecto al mes anterior. El grupo de patrones con 251 y hasta 500 puestos de trabajo presentó una caída de 16 patrones y una tasa mensual de -2.59% . Los patrones con más de 1,000 puestos de trabajo tuvieron una disminución de 5 patrones y una disminución de 2.79% en comparación con el mes anterior.

#### Patrones registrados en el IMSS en Jalisco por tamaño, noviembre y diciembre de 2024

Tamaño	2024		Variación mensual	
	Noviembre	Diciembre	Absoluta	%
Patrones con un puesto de trabajo	26,704	26,689	-15	-0.06%
Patrones con 2 y hasta 5 PT	41,196	41,011	-185	-0.45%
Patrones con 6 y hasta 50 PT	33,051	32,815	-236	-0.71%
Patrones con 51 y hasta 250 PT	4,421	4,331	-90	-2.04%
Patrones con 251 y hasta 500 PT	618	602	-16	-2.59%
Patrones con 501 y hasta 1,000 PT	275	281	6	2.18%
Patrones con más de 1,000 PT	179	174	-5	-2.79%
<b>Total</b>	<b>106,444</b>	<b>105,903</b>	<b>-541</b>	<b>-0.51%</b>

Elaboración IIEG, con datos del IMSS.

En el comparativo anual de los patrones registrados ante el IMSS en diciembre de 2024, tres rangos de tamaño presentaron aumentos en sus registros. El rango de patrones con 51 y hasta 250 puestos de trabajo obtuvo un incremento de 63 patrones y un incremento de 1.48% respecto al año anterior. Los patrones con 501 y hasta 1,000 puestos de trabajo obtuvieron un incremento de 5 patrones y variación anual de 1.81% . Los patrones con más de 1,000 puestos de trabajo tuvieron un aumento de 7 patrones y un aumento de 4.19% en comparación con el año anterior.

En contraste, el rango de patrones con un puesto de trabajo reportó una caída de 416 patrones y una tasa anual de -1.53% . El grupo de patrones con 2 y hasta 5 puestos de trabajo mostró una reducción de 1033 patrones y una variación anual de -2.46% . Los patrones con 6 y hasta 50 puestos de trabajo generaron una disminución de 244 patrones y una disminución de 0.74% en comparación con el año pasado. El grupo de patrones con 251 y hasta 500 puestos de trabajo presentó una caída de 1 patrones y una tasa anual de -0.17% .

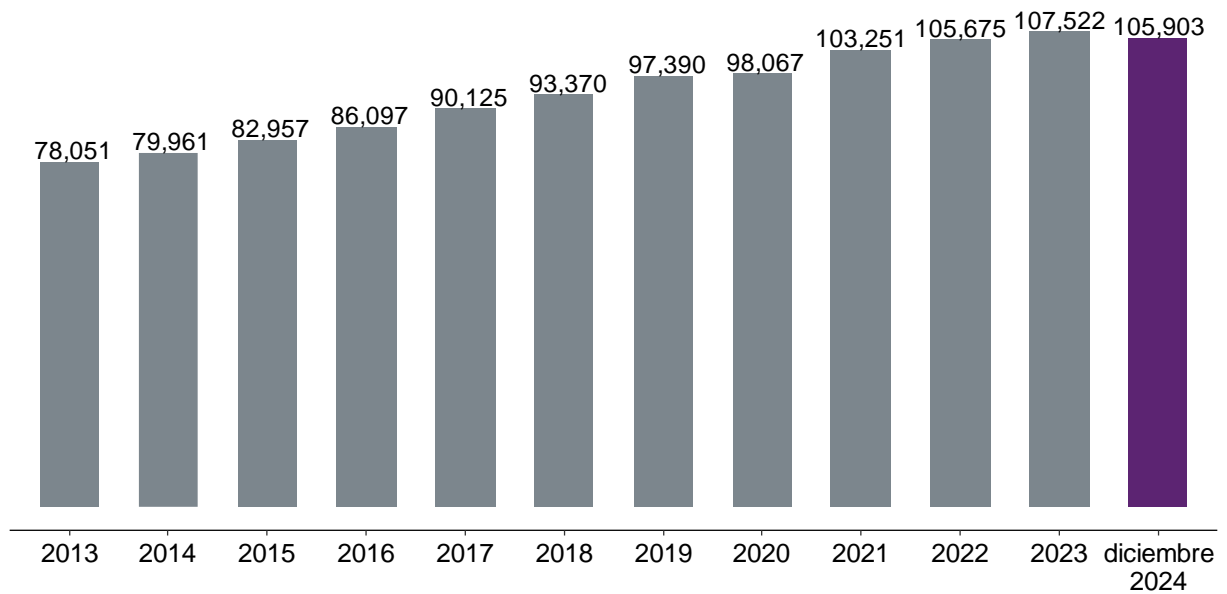
#### Patrones registrados en el IMSS en Jalisco por tamaño, diciembre 2023-2024

División económica	2023	2024	Variación anual	
	Diciembre	Diciembre	Absoluta	%
Patrones con un puesto de trabajo	27,105	26,689	-416	-1.53%
Patrones con 2 y hasta 5 PT	42,044	41,011	-1,033	-2.46%
Patrones con 6 y hasta 50 PT	33,059	32,815	-244	-0.74%
Patrones con 51 y hasta 250 PT	4,268	4,331	63	1.48%
Patrones con 251 y hasta 500 PT	603	602	-1	-0.17%
Patrones con 501 y hasta 1,000 PT	276	281	5	1.81%
Patrones con más de 1,000 PT	167	174	7	4.19%
<b>Total</b>	<b>107,522</b>	<b>105,903</b>	<b>-1,619</b>	<b>-1.51%</b>

Elaboración IIEG, con datos del IMSS.

En diciembre de 2024 se registraron en Jalisco 105,903 patrones, lo que representó una caída en comparación con el cierre de 2023 cuando se contabilizaron 107,522 patrones. Estas cifras implican que existen en este mes 1,619 registros patronales menos en la entidad con respecto al cierre de 2023.

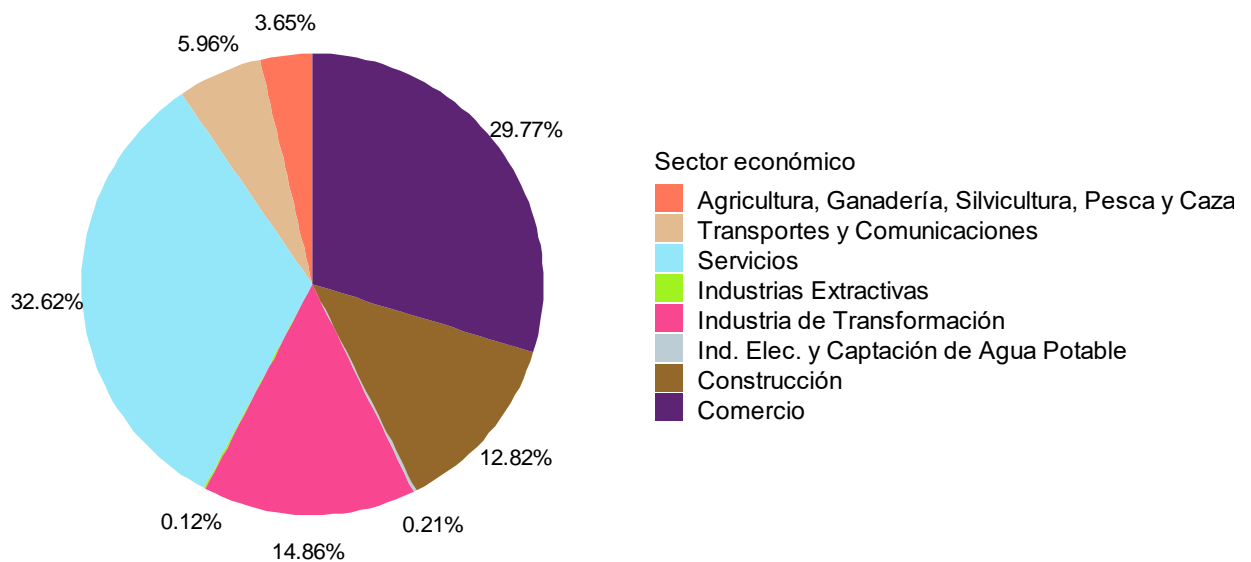
### Patrones registrados en el IMSS en Jalisco, cierre 2013-2023 y diciembre 2024



Elaboración IIEG, con datos del IMSS.

En la distribución porcentual de patrones registrados por sector de actividad económica en diciembre de 2024, se observa que el sector servicios concentra la mayor proporción de patrones con 32.62%, seguido por el sector comercio con 29.77% y la industria de transformación con 14.86%.

### Patrones de Jalisco registrados en el IMSS, por división económica, diciembre de 2024



Elaboración IIEG, con datos del IMSS.