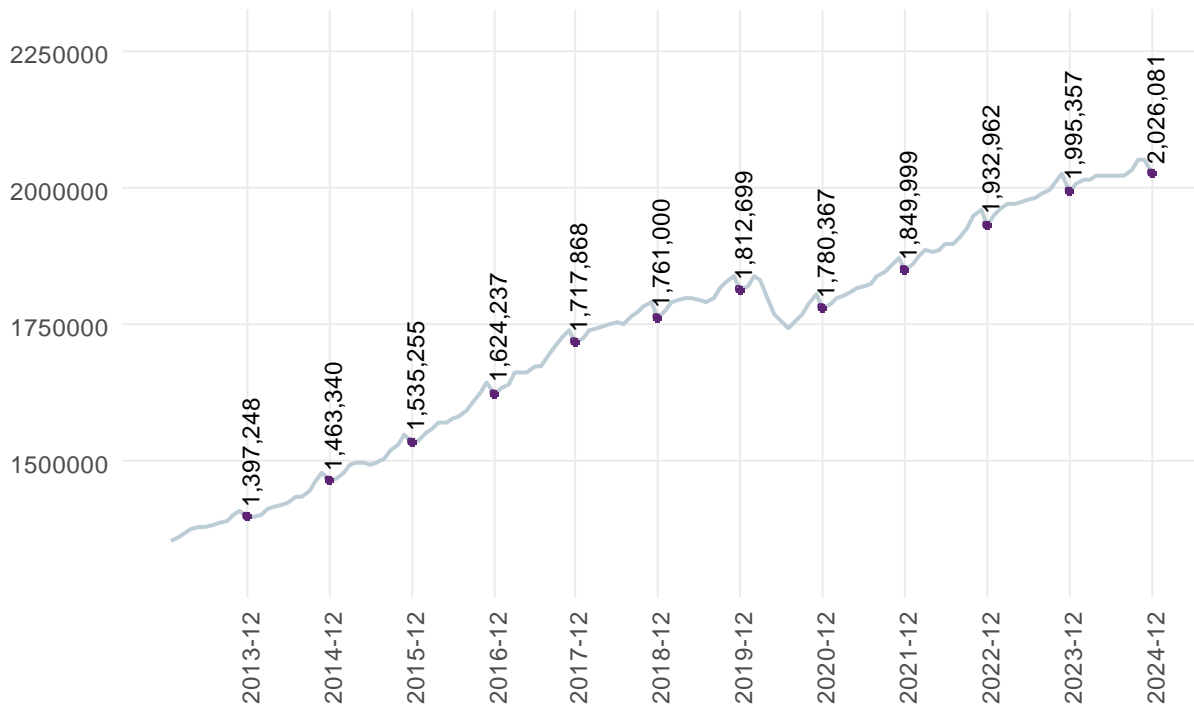


### Se perdieron en Jalisco 27,812 empleos formales en diciembre de 2024

De acuerdo con las cifras del IMSS, en diciembre de 2024 en Jalisco se tenían registrados a 2,026,081 trabajadores asegurados, lo que representa una pérdida de 27,812 empleos formales con respecto al mes anterior. La disminución de empleos de diciembre de 2024 es menor en comparación con diciembre de 2023 cuando se perdieron 31,578 puestos de trabajo, y menor a la del mes previo de -585 empleos nuevos.

A nivel nacional, en el mismo mes se tuvo una pérdida de 405,259 puestos de trabajo, lo que representa una tasa mensual de -1.79% y una tasa anual de 0.97%.

### Empleos formales totales en Jalisco, enero 2013 - diciembre 2024

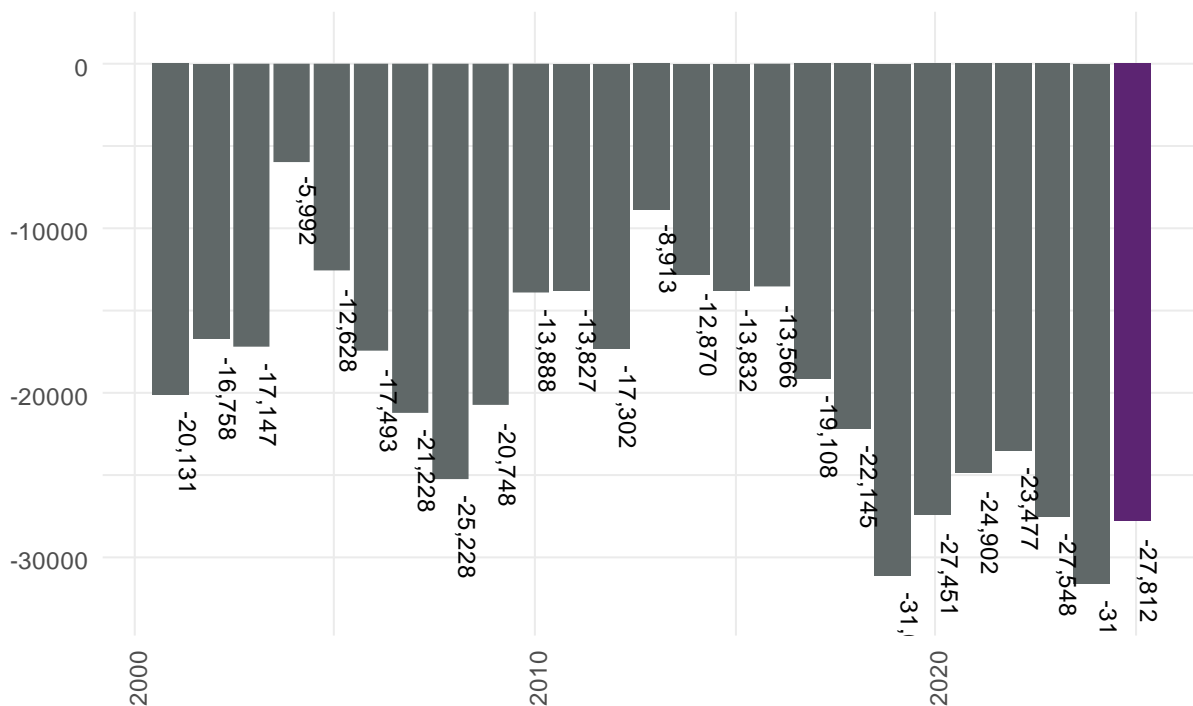


Elaboración IIEG con información del IMSS.

En ese mes hubo una pérdida de 27,812 empleos formales con respecto al mes anterior, una variación mensual de -1.35%, y una variación positiva anual de 1.54%. La disminución de empleos de diciembre de 2024 es mayor en comparación con diciembre de 2023 cuando se perdieron 31,578 puestos de trabajo.

Por tipo de empleo, disminuyó en las dos modalidades con -18,051 empleos permanentes y -9,761 eventuales en diciembre.

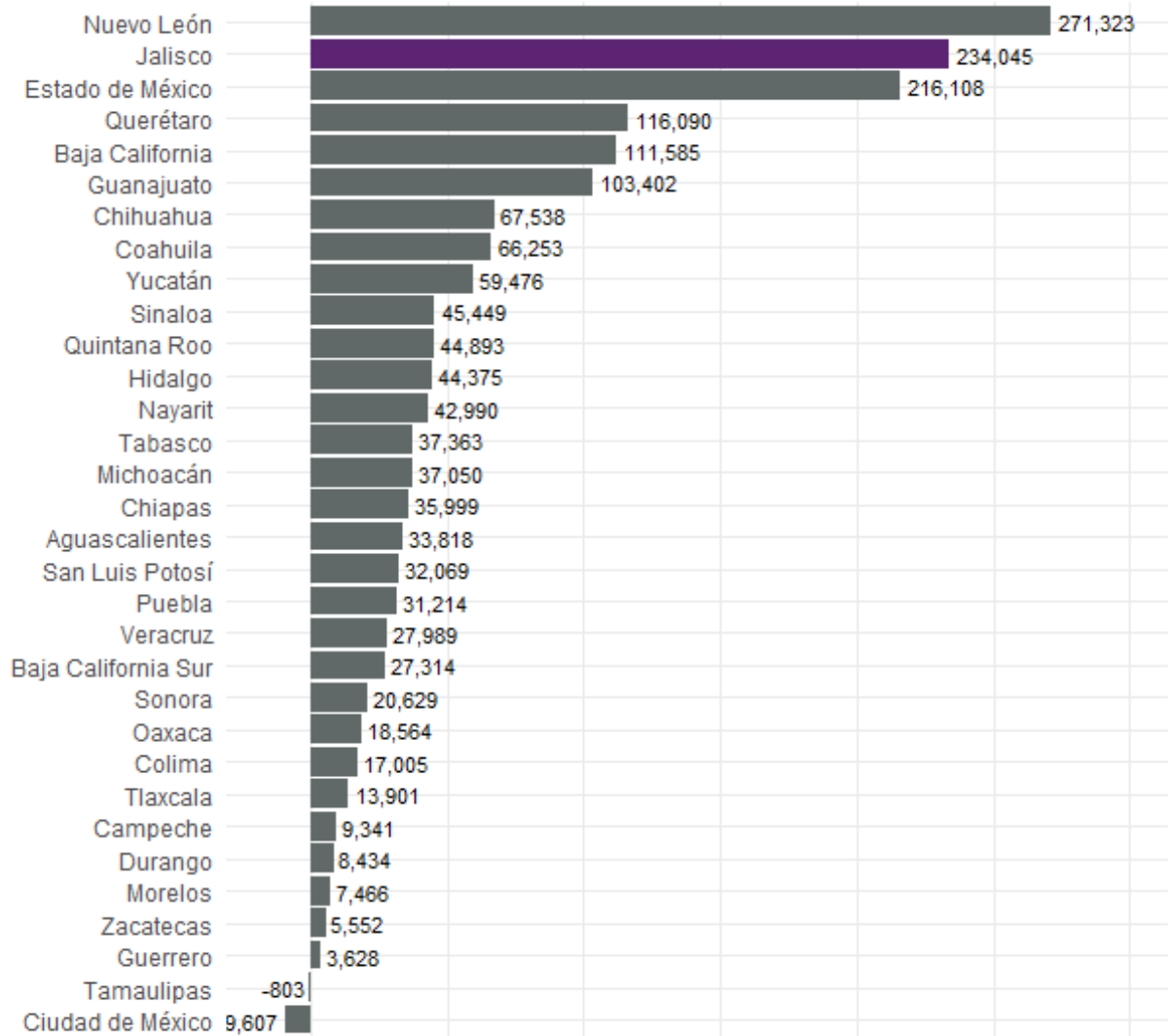
### Empleos formales generados en diciembre en Jalisco, 2000-2024



Elaboración IIEG con información del IMSS.

En lo que va desde diciembre 2018, Jalisco se coloca en el lugar 2 con la mayor generación de empleos formales en el país con 234,045. En tercer lugar se encuentra el Estado de México con 216,108. Por otro lado, la Ciudad de México es último lugar con -9,607 puestos de trabajo.

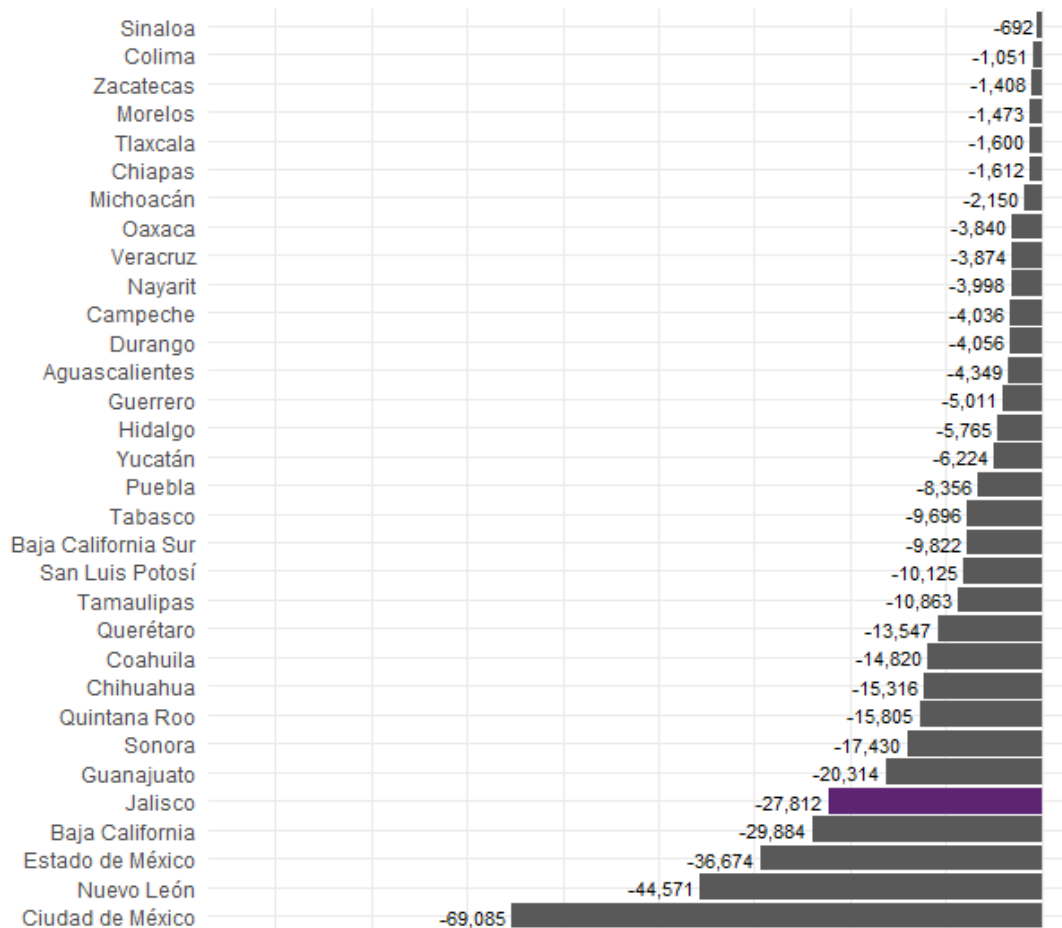
### Empleos formales acumulados, diciembre 2018 a diciembre de 2024



Elaboración IIEG con información del IMSS.

La cifra de -27,812 empleos coloca a Jalisco en el lugar 28 a nivel nacional en generación de nuevos empleos en términos absolutos en diciembre. Por otro lado, Colima fue la entidad que más generó empleo formal con -1,051 trabajadores asegurados y en último lugar Nacional con -405,259 puestos de trabajo formal.

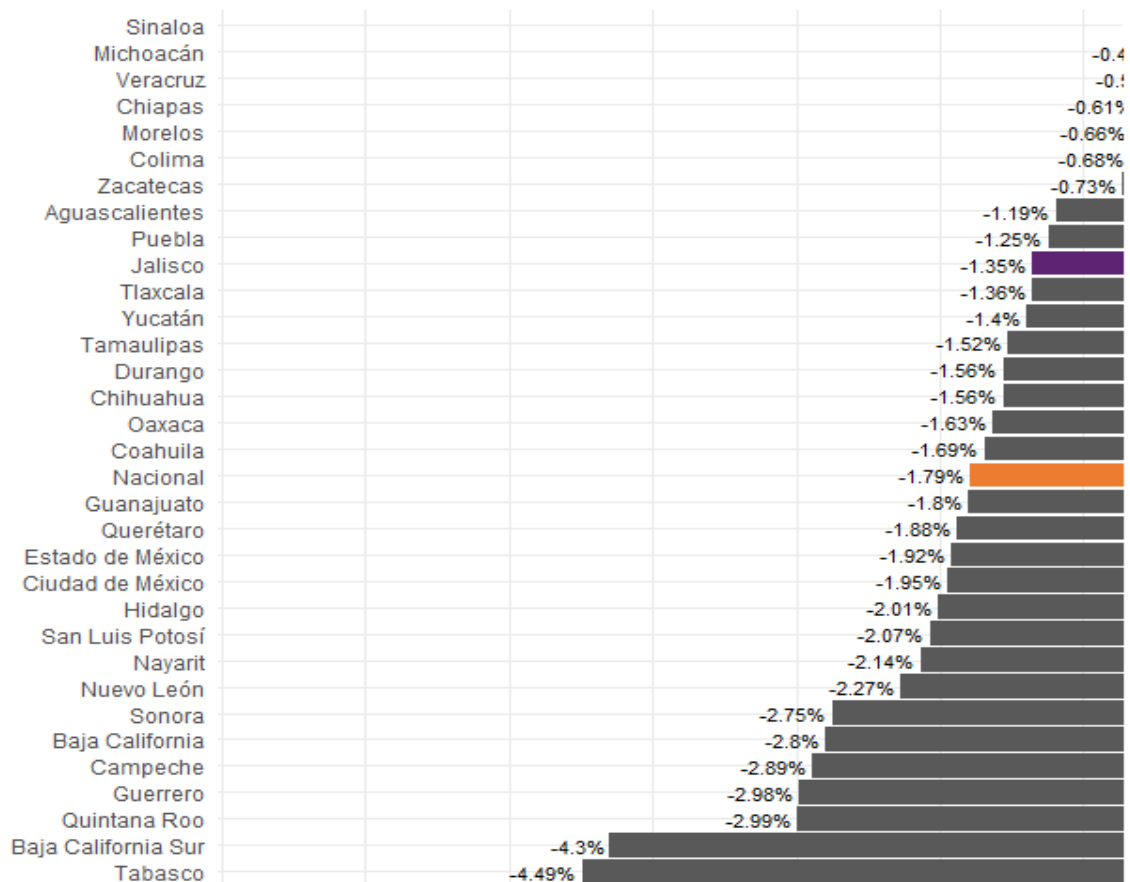
### Empleos formales generados en diciembre 2024 por entidad federativa



Fuente: IIEG con información del IMSS. Nota: La información presentada es con base en delegaciones del IMSS que publica en su plataforma, la cual difiere para algunos estados con la que posteriormente envía al IIEG por entidad federativa. Para Baja California, Baja California Sur, Coahuila, Colima, Guanajuato, Michoacán, Nuevo León, Oaxaca, Sonora, Tamaulipas y Veracruz, las cifras por delegación y entidad tienen pequeñas diferencias debido a que las cifras por delegación contienen trabajadores de otras entidades, ya que una clínica que se encuentre en el límite estatal registra y atiende a comunidades de entidades colindantes. Estas diferencias se corrigen cuando el IMSS envía la base de datos por entidad federativa al IIEG días después de liberar la cifra por delegación en su cubo interactivo.

En términos relativos, Sinaloa fue la entidad que presentó la mayor variación mensual positiva al registrar -0.11%. Por otro lado, Tabasco fue la entidad que registró la mayor caída porcentual de -4.49%. Jalisco tuvo una caída de -1.35% mensual, por arriba de la tasa nacional de -1.79%, y se ubicó en el lugar 10 a nivel nacional.

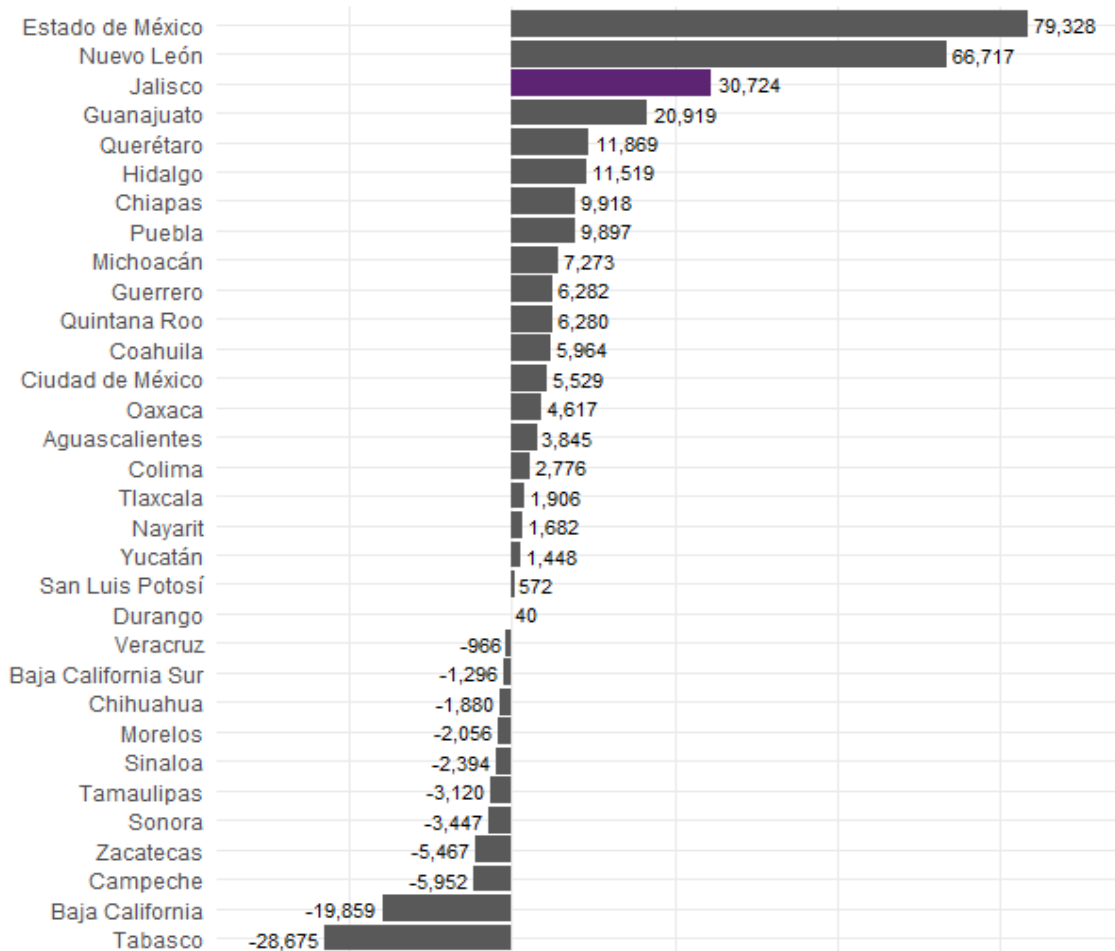
### Variación porcentual mensual de empleos generados por entidad federativa, diciembre 2024



Fuente: IIEG con información del IMSS. Nota: La información presentada es con base en delegaciones del IMSS que publica en su plataforma, la cual difiere para algunos estados con la que posteriormente envía al IIEG por entidad federativa. Para Baja California, Baja California Sur, Coahuila, Colima, Guanajuato, Michoacán, Nuevo León, Oaxaca, Sonora, Tamaulipas y Veracruz, las cifras por delegación y entidad tienen pequeñas diferencias debido a que las cifras por delegación contienen trabajadores de otras entidades, ya que una clínica que se encuentre en el límite estatal registra y atiende a comunidades de entidades colindantes. Estas diferencias se corrigen cuando el IMSS envía la base de datos por entidad federativa al IIEG días después de liberar la cifra por delegación en su cubo interactivo.

En la variación absoluta anual de diciembre, la entidad se coloca en el lugar 3 a nivel nacional con 30,724 puestos de trabajo. En primer lugar se encuentra Estado de México con 79,328. Por otro lado, Tabasco tiene el último lugar con -28,675 trabajadores.

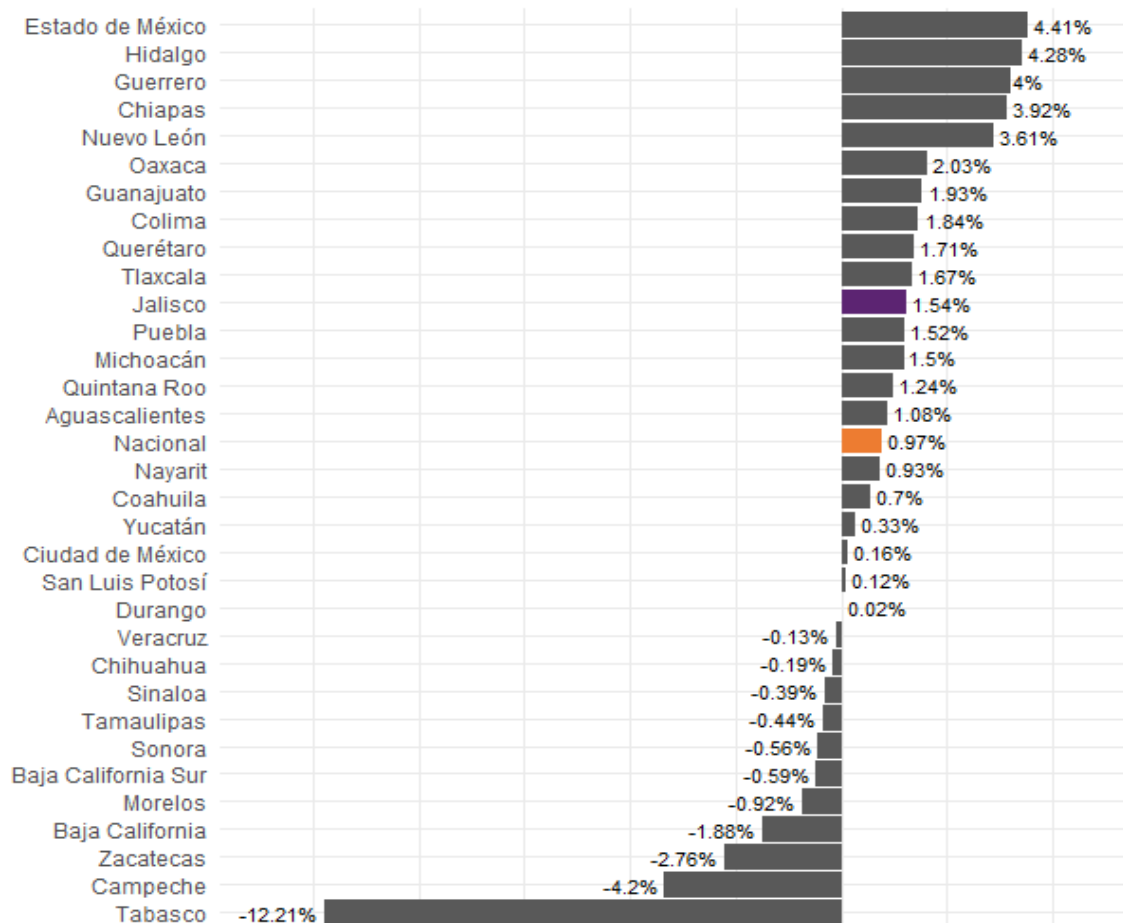
### Variación absoluta anual de empleo formal, diciembre 2024



Fuente: IIEG con información del IMSS. Nota: La información presentada es con base en delegaciones del IMSS que publica en su plataforma, la cual difiere para algunos estados con la que posteriormente envía al IIEG por entidad federativa. Para Baja California, Baja California Sur, Coahuila, Colima, Guanajuato, Michoacán, Nuevo León, Oaxaca, Sonora, Tamaulipas y Veracruz, las cifras por delegación y entidad tienen pequeñas diferencias debido a que las cifras por delegación contienen trabajadores de otras entidades, ya que una clínica que se encuentre en el límite estatal registra y atiende a comunidades de entidades colindantes. Estas diferencias se corrigen cuando el IMSS envía la base de datos por entidad federativa al IIEG días después de liberar la cifra por delegación en su cubo interactivo.

Con relación a la variación porcentual anual de diciembre de 2023 a diciembre de 2024, Jalisco se ubicó en la posición 11 con 1.54%, por arriba de la variación nacional que fue de 0.97%. En ese mes solo 21 entidades registraron una variación anual positiva. En contraste, Tabasco presentó la tasa anual más baja de -12.21%.

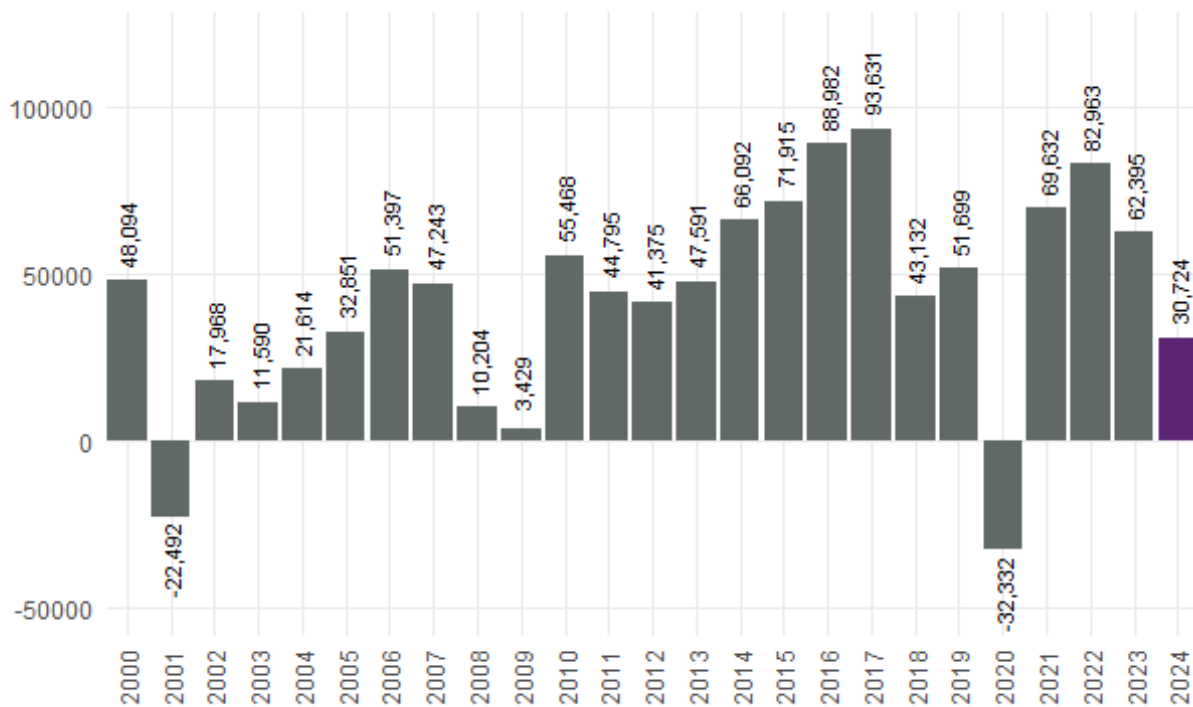
### Variación porcentual anual de empleo formal, diciembre 2024



Fuente: IIEG con información del IMSS. Nota: La información presentada es con base en delegaciones del IMSS que publica en su plataforma, la cual difiere para algunos estados con la que posteriormente envía al IIEG por entidad federativa. Para Baja California, Baja California Sur, Coahuila, Colima, Guanajuato, Michoacán, Nuevo León, Oaxaca, Sonora, Tamaulipas y Veracruz, las cifras por delegación y entidad tienen pequeñas diferencias debido a que las cifras por delegación contienen trabajadores de otras entidades, ya que una clínica que se encuentre en el límite estatal registra y atiende a comunidades de entidades colindantes. Estas diferencias se corrigen cuando el IMSS envía la base de datos por entidad federativa al IIEG días después de liberar la cifra por delegación en su cubo interactivo.

En el acumulado de 2024, Jalisco registra un aumento de 30,724 empleos lo que representa una variación acumulada de 1.54% con respecto al cierre de 2023. La cifra más alta se presentó en el acumulado de 2017, cuando se registraron 93,631 empleos nuevos. Cabe señalar que, con respecto al mismo periodo del año anterior, se observó una menor generación de empleos, al pasar de 62,395 en el acumulado de 2023 a 30,724 en el mismo periodo de 2024.

### Empleos nuevos formales en Jalisco, acumulados 2000 - 2024

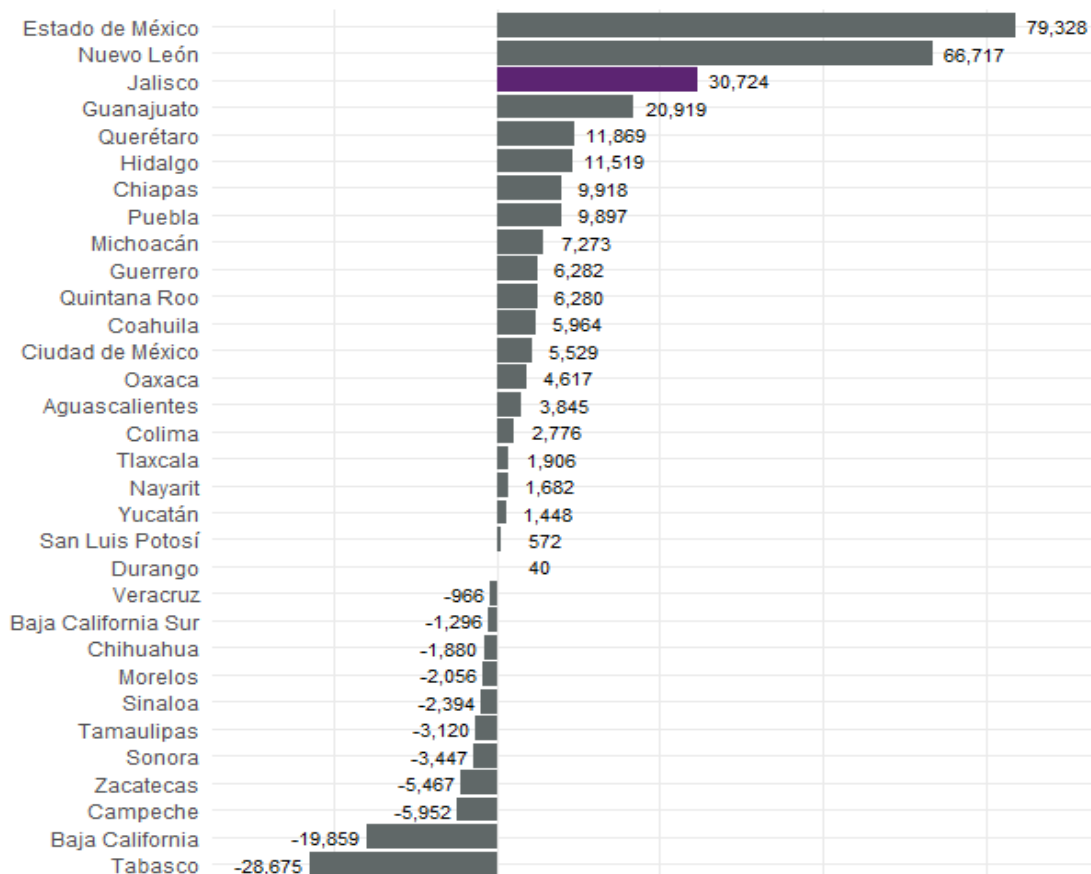


Elaboración IIEG con información del IMSS.



Jalisco se posicionó en el lugar 3 a nivel nacional en el número de empleos formales acumulados del año, con un aumento de 30,724 empleos. A nivel nacional, el acumulado es de 213,993 trabajadores, una variación porcentual de 0.97%. Por otro lado, Estado de México ha generado 79,328 empleos en lo que va del año, siendo el primer lugar, en contraste, Tabasco registra una pérdida acumulada de empleos nuevos de -28,675 siendo el último lugar.

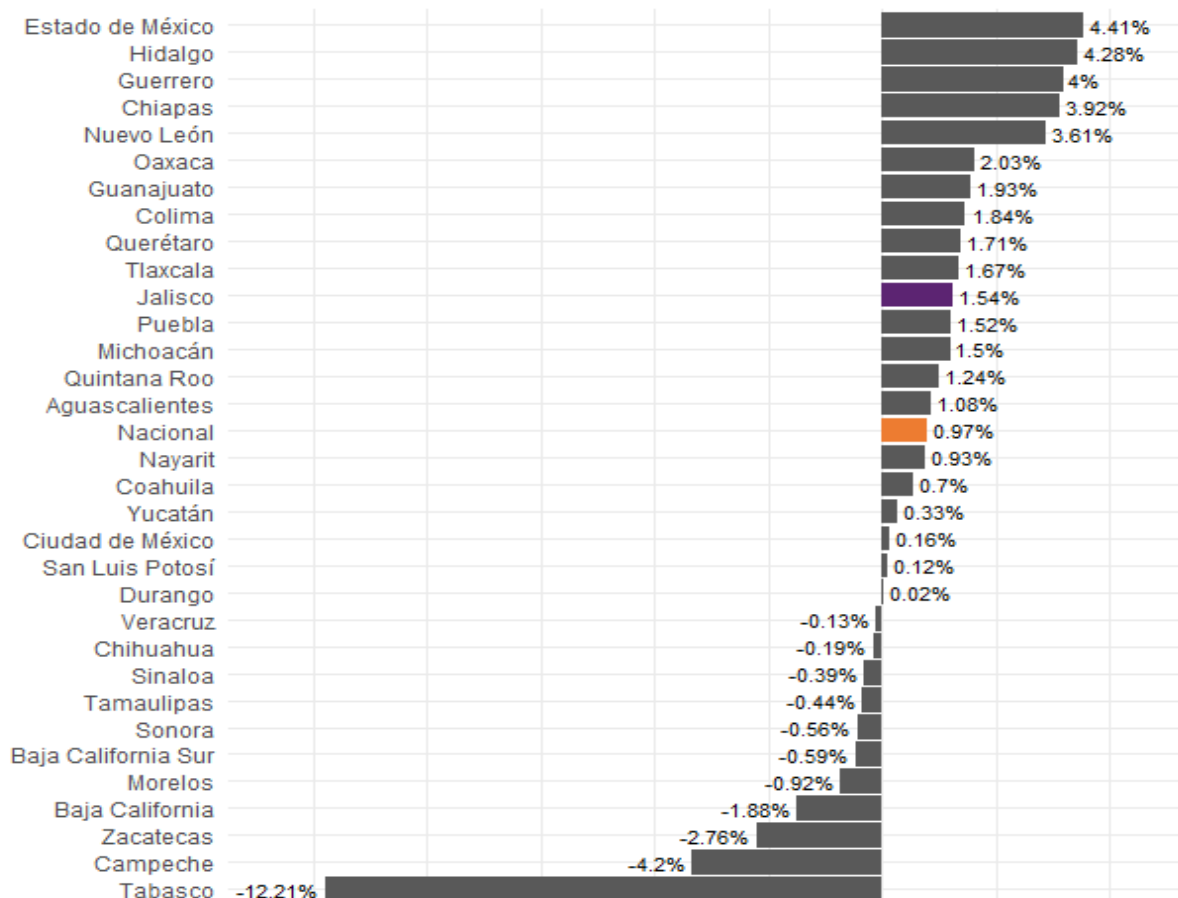
### Empleos generados por entidad federativa, acumulado 2024



Elaboración IIEG con información del IMSS. Nota: La información presentada es con base en delegaciones del IMSS que publica en su plataforma, la cual difiere para algunos estados con la que posteriormente envía al IIEG por entidad federativa. Para Baja California, Baja California Sur, Coahuila, Colima, Guanajuato, Michoacán, Nuevo León, Oaxaca, Sonora, Tamaulipas y Veracruz, las cifras por delegación y entidad tienen pequeñas diferencias debido a que las cifras por delegación contienen trabajadores de otras entidades, ya que una clínica que se encuentre en el límite estatal registra y atiende a comunidades de entidades colindantes. Estas diferencias se corrigen cuando el IMSS envía la base de datos por entidad federativa al IIEG días después de liberar la cifra por delegación en su cubo interactivo. Con relación a la variación porcentual acumulada de 2024, Jalisco se ubica en la posición 11 con una variación de 1.54%, por arriba de la variación nacional que fue de 0.97%. Mientras que, Estado de México es

la entidad con la mayor variación acumulada positiva al registrar 4.41%. En contraste, Tabasco presentó la menor variación en el empleo formal en lo que va del año con -12.21%.

### Variación porcentual por entidad federativa, acumulado 2024



Elaboración IIEG con información del IMSS. Nota: La información presentada es con base en delegaciones del IMSS que publica en su plataforma, la cual difiere para algunos estados con la que posteriormente envía al IIEG por entidad federativa. Para Baja California, Baja California Sur, Coahuila, Colima, Guanajuato, Michoacán, Nuevo León, Oaxaca, Sonora, Tamaulipas y Veracruz, las cifras por delegación y entidad tienen pequeñas diferencias debido a que las cifras por delegación contienen trabajadores de otras entidades, ya que una clínica que se encuentre en el límite estatal registra y atiende a comunidades de entidades colindantes. Estas diferencias se corrigen cuando el IMSS envía la base de datos por entidad federativa al IIEG días después de liberar la cifra por delegación en su cubo interactivo.