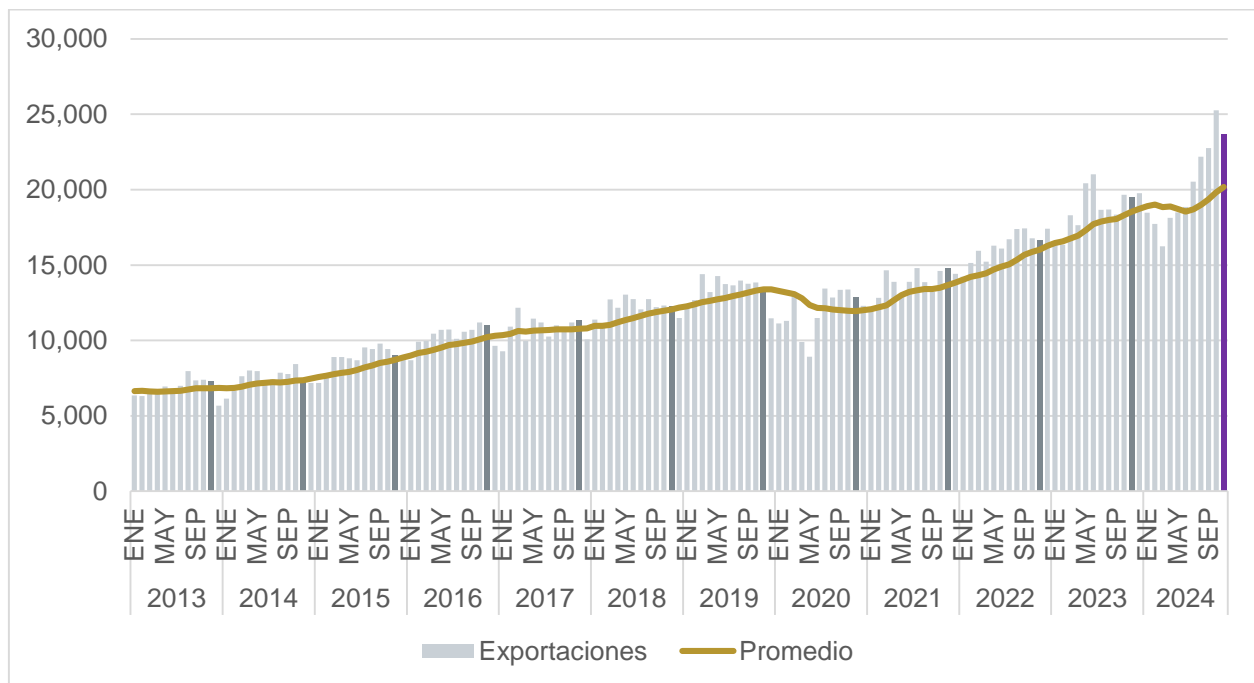


Industria Manufacturera, Maquiladora y de Servicios de Exportación, IMMEX

La estadística mensual sobre establecimientos con programa de la Industria Manufacturera, Maquiladora y de Servicios de Exportación (IMMEX) es publicada por INEGI de manera mensual. En enero de 2025 se difundió el dato correspondiente a noviembre de 2024.

De acuerdo con las cifras reportadas, los ingresos provenientes del mercado extranjero que obtuvieron los establecimientos manufactureros en el programa IMMEX en Jalisco se ubicaron en 23,643 millones de pesos durante el mes de noviembre de 2024, por encima de la cifra de noviembre de 2023, la cual se ubicaba en 19,462 millones de pesos. Esto representó un crecimiento anual de 21.5%, incremento inferior al observado el mes anterior cuando se presentó un aumento de los ingresos de 28.5% anual. Sin embargo, el promedio de los últimos doce meses aumentó por quinto mes consecutivo, al pasar de 19,825 millones a 20,173 millones en noviembre de 2024 respecto al mes inmediato anterior.

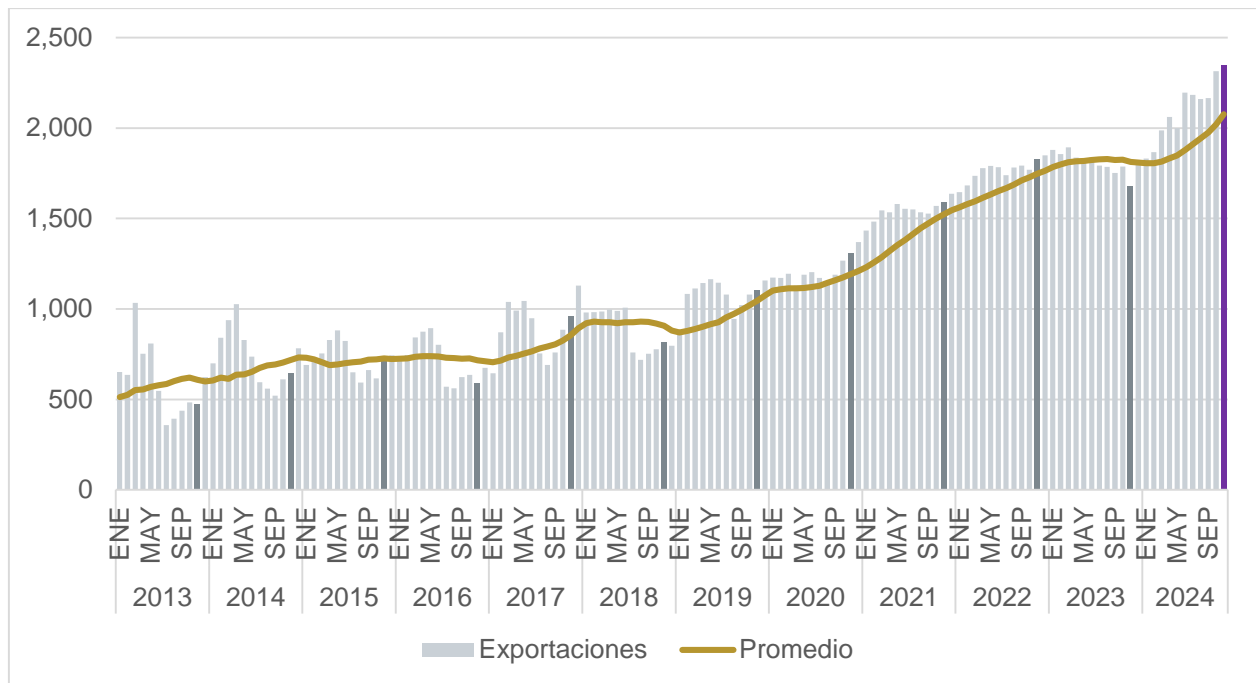
Ingresos provenientes del mercado extranjero que obtuvieron los establecimientos manufactureros del programa IMMEX en Jalisco. Cifras mensuales en millones de pesos, enero 2013-noviembre 2024



Elaboración del IIEG con información del INEGI.

Por otro lado, los ingresos provenientes del mercado extranjero que obtuvieron los establecimientos no manufactureros en el programa IMMEX en Jalisco se ubicaron en 2,347 millones de pesos durante el mes de noviembre de 2024, cifra superior a la de noviembre de 2023, la cual alcanzó los 1,680 millones de pesos. Esto representó un crecimiento anual de 39.7%, incremento superior al observado el mes anterior cuando se presentó un aumento de los ingresos de 29.6% anual. Además, el promedio de los últimos doce meses aumentó por décimo mes consecutivo, al pasar de 2,020 millones a 2,076 millones en noviembre de 2024 respecto al mes inmediato anterior.

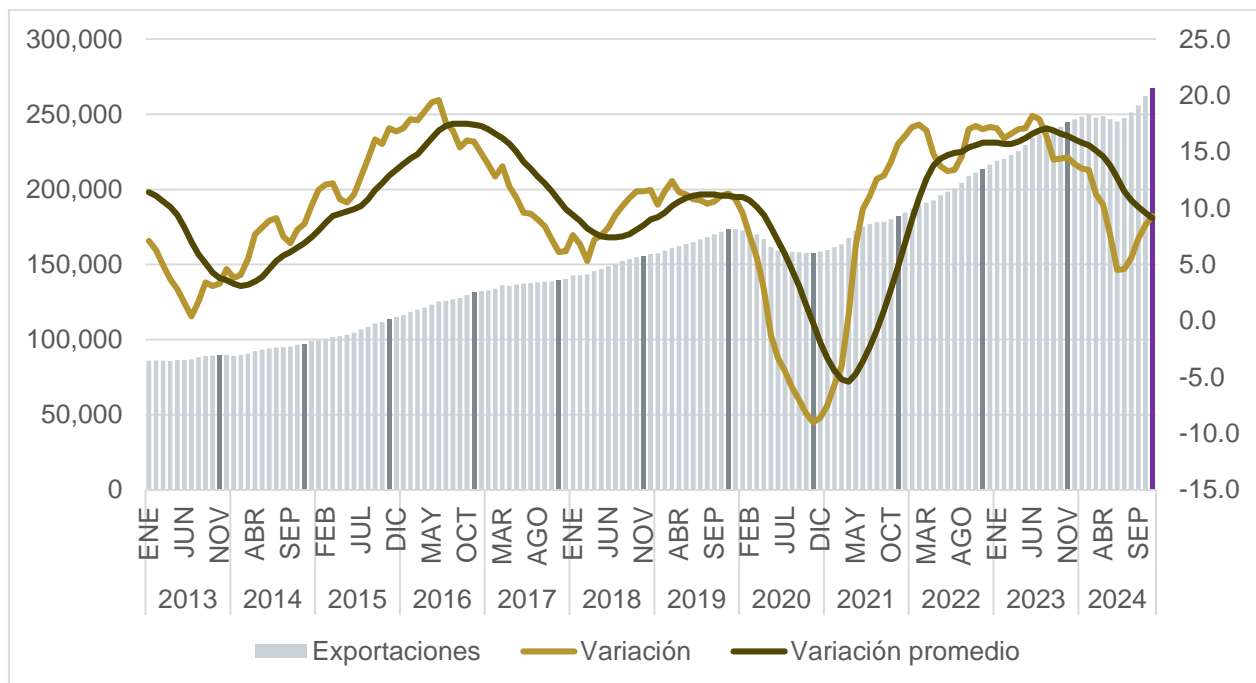
Ingresos provenientes del mercado extranjero que obtuvieron los establecimientos no manufactureros en el programa IMMEX en Jalisco. Cifras mensuales en millones de pesos, enero 2013-noviembre 2024



Elaboración del IIEG con información de INEGI.

Los ingresos acumulados de los últimos doce meses que obtuvieron el total de los establecimientos manufactureros y no manufactureros en el programa IMMEX en Jalisco se ubicaron en 266,989 millones de pesos al mes de noviembre de 2024, cifra superior a la del mes inmediato anterior la cual alcanzaba los 262,141 millones de pesos acumulados. Además, se presentó un crecimiento anual de 9.3%, incremento superior al observado el mes anterior cuando se presentó un crecimiento de 8.5% anual. Esta variación se ubicó por encima del promedio de las cifras anuales de los últimos doce meses, que se ubica en 9.1%.

Ingresos provenientes del mercado extranjero que obtuvieron los establecimientos manufactureros y no manufactureros en el programa IMMEX en Jalisco. Cifras acumuladas anuales en millones de pesos y su variación anual, enero 2013-noviembre 2024

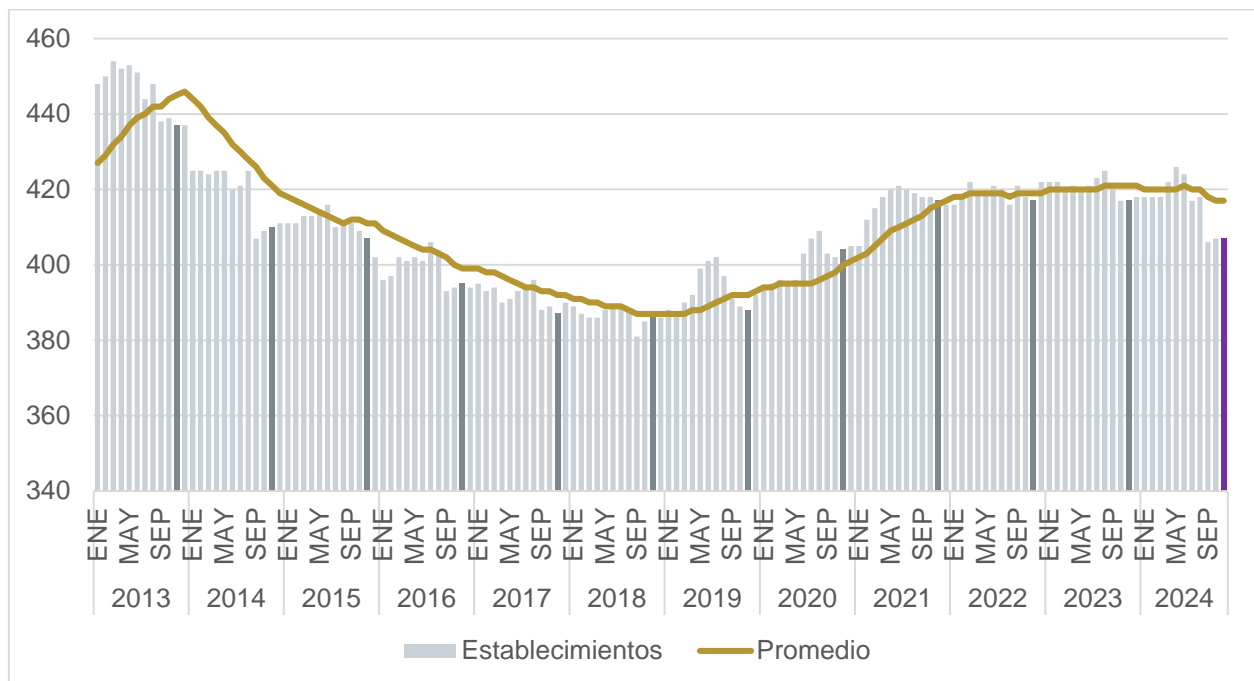


Elaboración del IIEG con información de INEGI.

Nota: Las cifras se refieren a la suma de los montos de los últimos 12 meses al mes de referencia.

El número total de establecimientos manufactureros y no manufactureros con programa IMMEX en Jalisco fue de 407, en línea con la cifra del mes inmediato anterior. Además, la última cifra de establecimientos reportada es inferior a la de noviembre de 2023, la cual se ubicaba en 417 establecimientos, lo que representó un crecimiento anual de 2.4%. Asimismo, el promedio de los últimos doce meses se mantiene en línea respecto al del mes inmediato anterior con lo que la cifra más reciente de establecimientos se ubica por debajo del promedio.

Número de establecimientos manufactureros y no manufactureros en el programa IMMEX en Jalisco, enero 2013-noviembre 2024

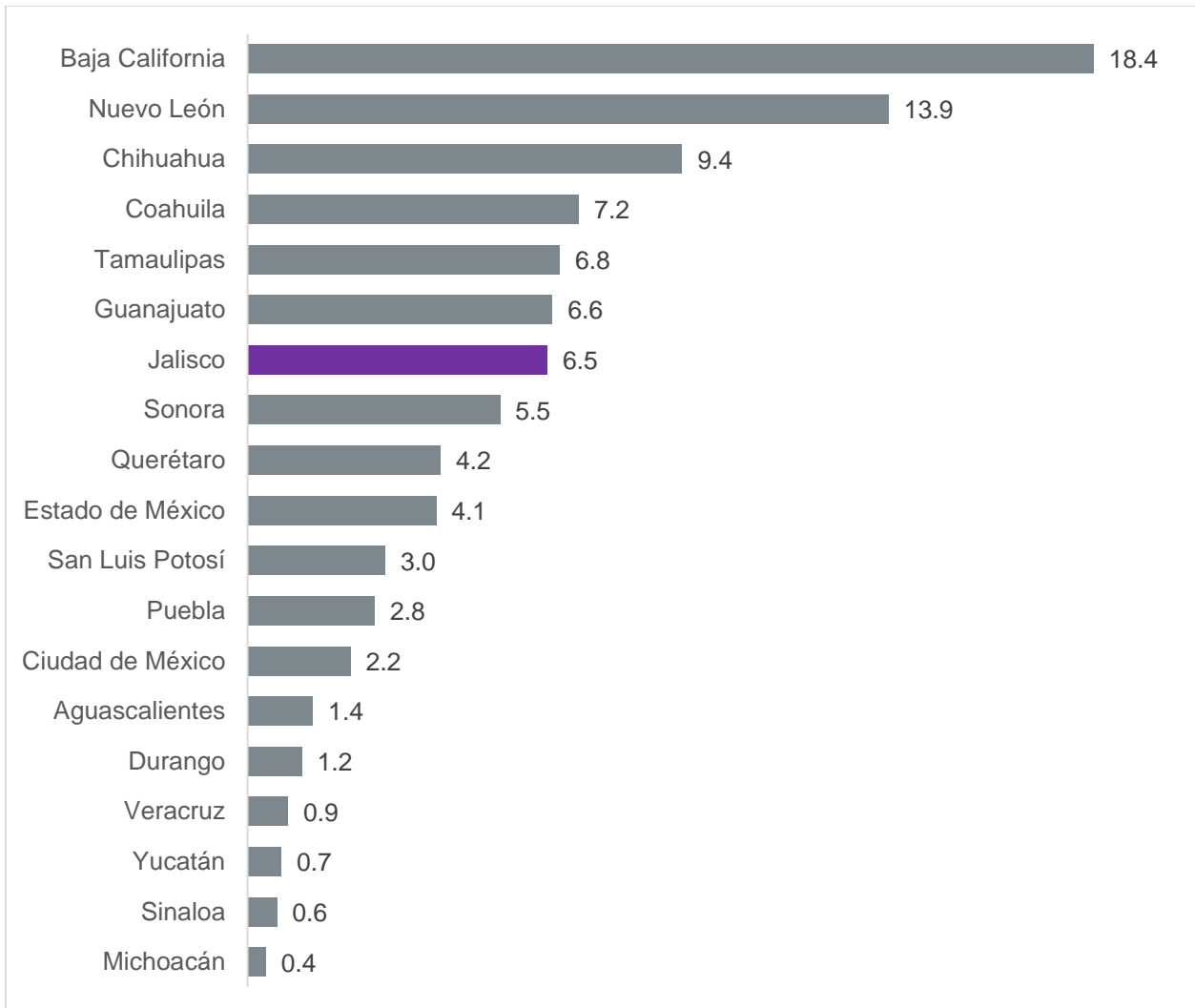


Elaboración del IIEG con información de INEGI.

Nota: El promedio es el de los últimos 12 meses al mes de referencia.

Durante noviembre de 2024, Jalisco concentró 6.5% del total de los establecimientos con programa IMMEX (manufactureros y no manufactureros), ubicando a Jalisco en el séptimo lugar a nivel nacional, con respecto a las demás entidades federativas participantes en el programa.

Distribución porcentual de los establecimientos manufactureros y no manufactureros con programa IMMEX por entidad federativa, noviembre 2024

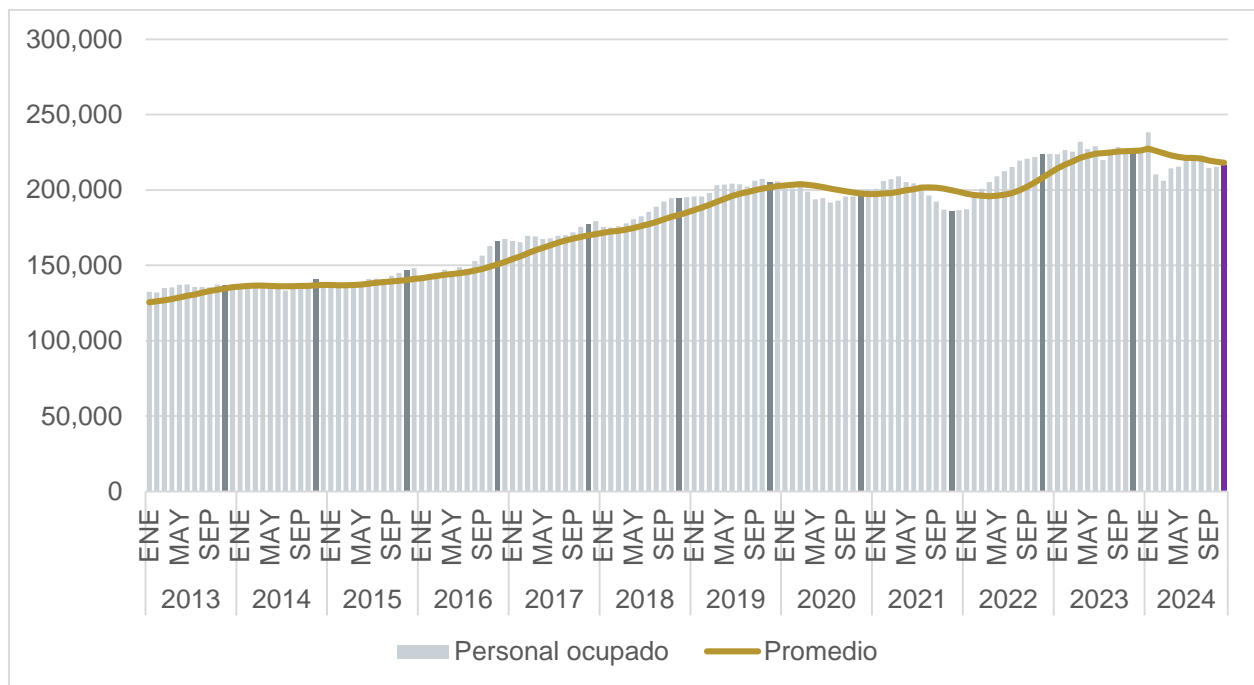


Elaboración del IIEG con información de INEGI.

El personal ocupado en el total de los establecimientos manufactureros y no manufactureros con programa IMMEX en Jalisco aumentó de 215,486 a 216,415 en noviembre de 2024 respecto al mes inmediato anterior. Sin embargo, esta cifra fue inferior a la de noviembre de 2023, la cual se ubicaba en 224,823 personas ocupadas. Esto representó una reducción anual de 3.7%, caída menor a la observada el mes anterior, que fue de 4.5% anual.

El promedio de los últimos 12 meses disminuyó por décimo mes consecutivo, al pasar de 218,736 a 218,035 ocupados en noviembre de 2024 respecto al mes inmediato anterior.

Personal ocupado en establecimientos manufactureros y no manufactureros en el programa IMMEX en Jalisco, enero 2013-noviembre 2024

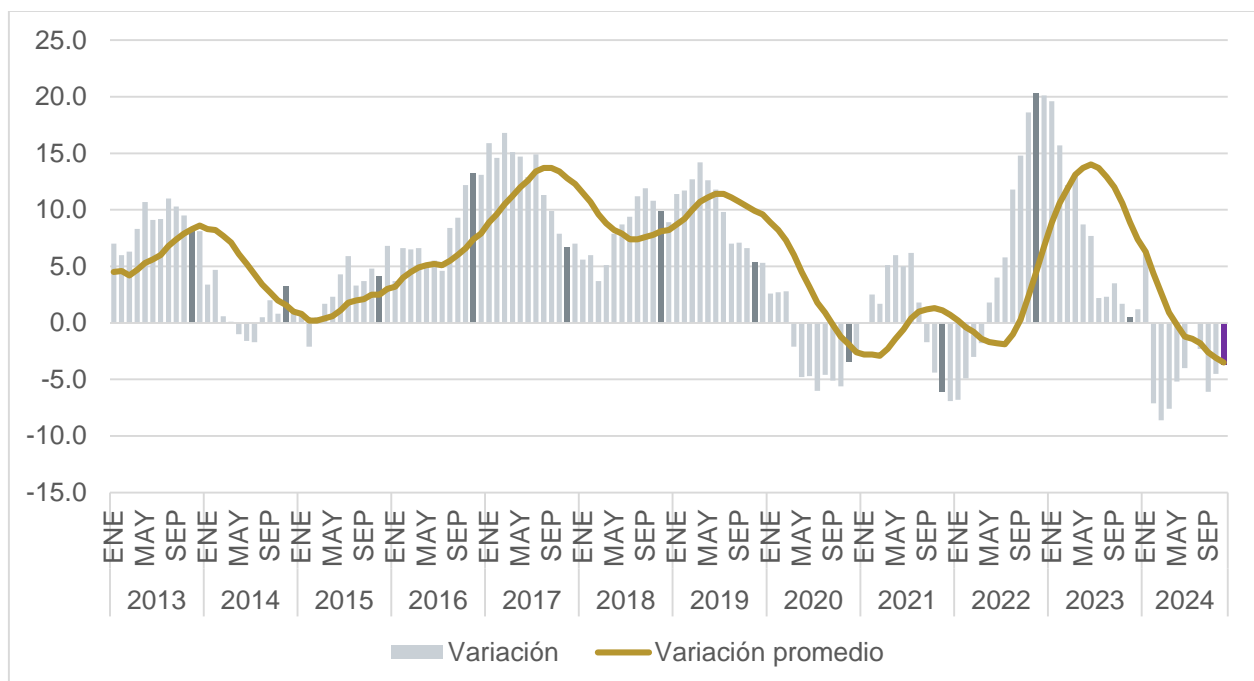


Elaboración del IIEG con información de INEGI.

Nota: El promedio se refiere al de los último doce meses.

Por otra parte, la variación del personal ocupado en establecimientos en el programa IMMEX en Jalisco de noviembre de 2024, de -3.7%, fue inferior a la de noviembre de 2023, cuando se presentó un crecimiento de 0.5%. Además, la última cifra de variación se ubicó por abajo del promedio de los últimos doce meses, mientras que la variación promedio pasó de -3.1% a -3.5% anual en noviembre de 2024 respecto al mes inmediato anterior.

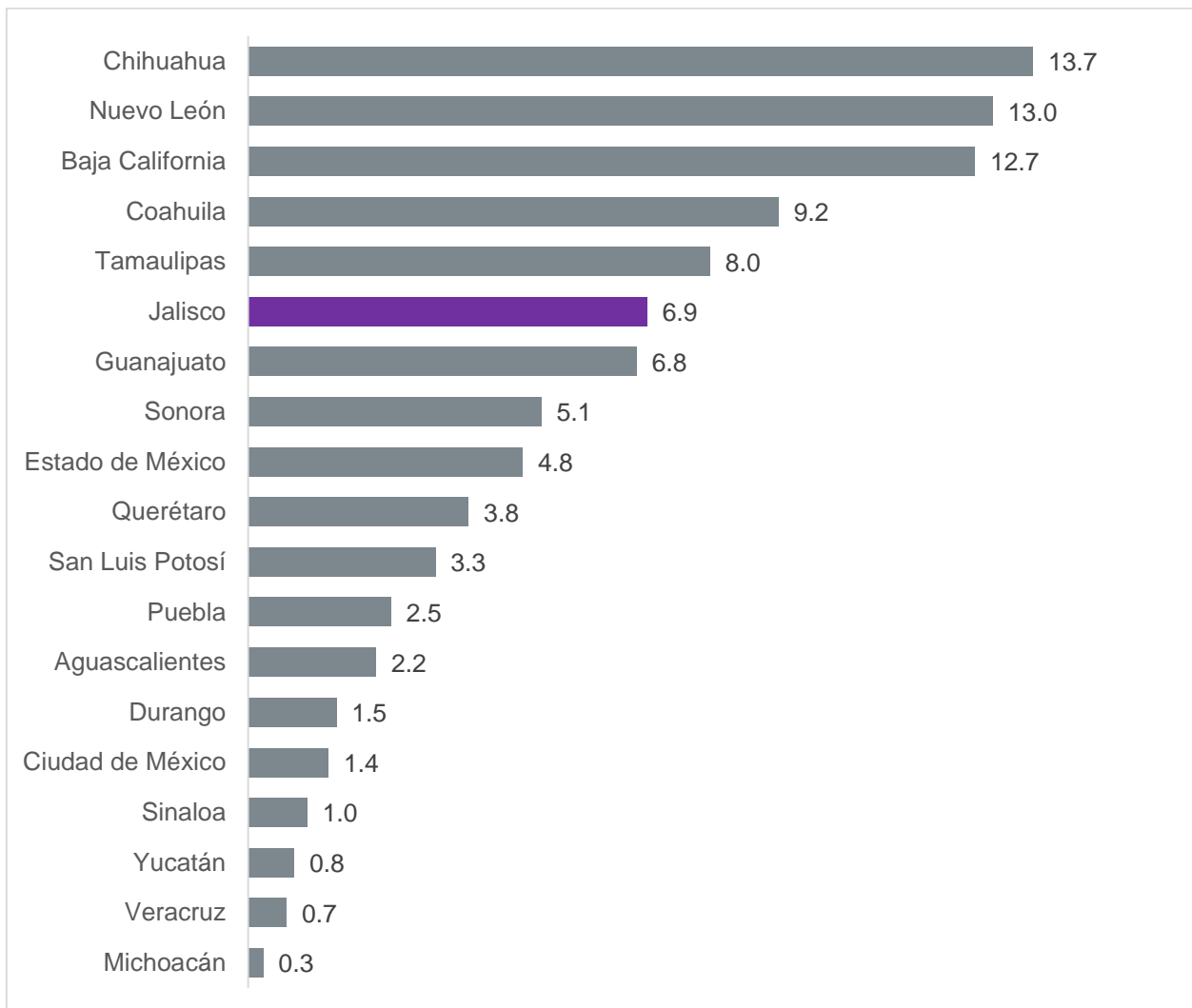
Variación porcentual anual de personal ocupado en establecimientos manufactureros y no manufactureros en el programa IMMEX en Jalisco, enero 2013-noviembre 2024



Elaboración del IIEG con información de INEGI.

Durante noviembre de 2024, Jalisco concentró 6.9% del total del personal ocupado en los establecimientos manufactureros y no manufactureros con programa IMMEX, ubicando a Jalisco en el sexto lugar a nivel nacional, con respecto a las entidades federativas con programa. Jalisco se mantiene como el estado no fronterizo con la concentración más alta de personal ocupado en estos establecimientos, por arriba de entidades como Guanajuato, Estado de México, Querétaro y San Luis Potosí.

Distribución porcentual del personal ocupado de los establecimientos manufactureros y no manufactureros con programa IMMEX por entidad federativa, noviembre 2024



Elaboración del IIEG con información de INEGI.