

Defunciones por tumores malignos en Jalisco 2025

El Instituto de Información Estadística y Geográfica (IIEG) de Jalisco, presenta un panorama general sobre las defunciones por tumores malignos en la entidad.

De acuerdo con cifras definitivas del Instituto Nacional de Estadística y Geografía (INEGI), durante el 2023, la principal causa de muerte de la población residente de Jalisco fueron las enfermedades del corazón con 11 mil 375 defunciones; seguido de los tumores malignos con 6 mil 455 casos y la Diabetes mellitus con 5 mil 575.

Principales causas de mortalidad por residencia habitual y sexo de la persona fallecida, Jalisco 2021 - 2023

Orden de Importancia	2021			2022			2023		
	Total	Hombres	Mujeres	Total	Hombres	Mujeres	Total	Hombres	Mujeres
Total^{b/}	74,630	43,191	31,432	56,388	32,041	24,323	52,709	29,591	23,111
1	COVID-19 16,743	COVID-19 10,153	COVID-19 6,590	Enfermedades del corazón ^{c/} 12,168	Enfermedades del corazón ^{c/} 6,637	Enfermedades del corazón ^{c/} 5,525	Enfermedades del corazón ^{c/} 11,375	Enfermedades del corazón ^{c/} 6,108	Enfermedades del corazón ^{c/} 5,266
2	Enfermedades del corazón ^{c/} 13,864	Enfermedades del corazón ^{c/} 7,639	Enfermedades del corazón ^{d/} 6,225	Tumores malignos 6,178	Tumores malignos 3,080	Tumores malignos 3,097	Tumores malignos 6,455	Tumores malignos 3,113	Tumores malignos 3,342
3	Diabetes mellitus 7,028	Diabetes mellitus 3,697	Diabetes mellitus 3,331	Diabetes mellitus 5,864	Diabetes mellitus 3,051	Diabetes mellitus 2,811	Diabetes mellitus 5,575	Diabetes mellitus 2,877	Diabetes mellitus 2,698
4	Tumores malignos 6,370	Tumores malignos 3,175	Tumores malignos 3,195	Influenza y neumonía 3,513	Influenza y neumonía 1,921	Influenza y neumonía 1,591	Influenza y neumonía 3,557	Accidentes 2,013	Influenza y neumonía 1,673
5	Influenza y neumonía 4,561	Influenza y neumonía 2,650	Influenza y neumonía 1,910	COVID 19 3,084	COVID 19 1,911	COVID 19 1,173	Accidentes 2,651	Influenza y neumonía 1,884	Enfermedades cerebrovasculares 1,103

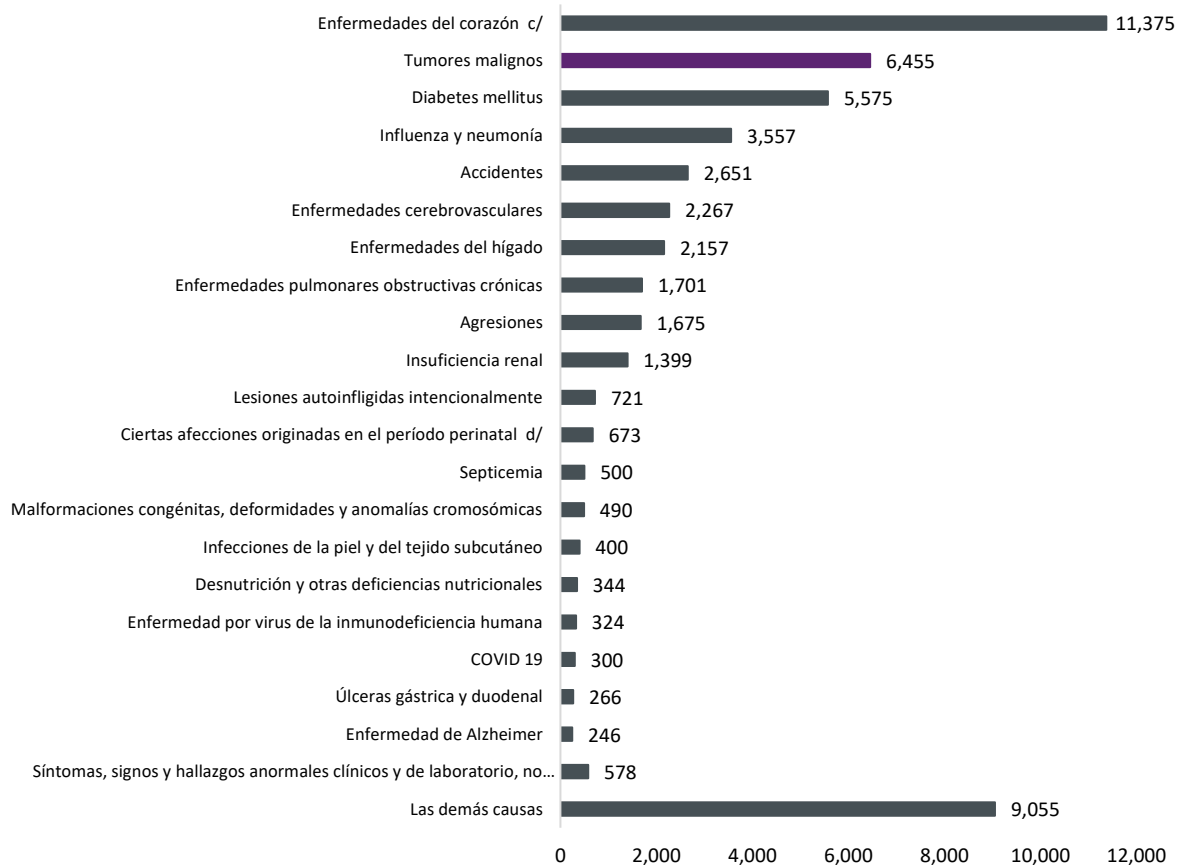
Fuente: elaborado por el IIEG con base en INEGI; Estadísticas de mortalidad.

Notas: c/ Excluye paro cardíaco (29 C). d/ Incluye tétanos neonatal (A33).

En 2021 los tumores malignos representaron la cuarta causa de muerte entre la población jalisciense, con 6 mil 421 decesos en 2020 y 6 mil 370 en 2021; posicionándose por debajo del COVID-19, las enfermedades del corazón y la Diabetes Mellitus. No obstante, durante el 2022 y 2023, los tumores malignos escalaron para posicionarse como la segunda causa de muerte entre los residentes del estado, sólo por debajo de las enfermedades del corazón.

En 2023, el 12.2% (6,455) de las defunciones totales registradas de residentes del estado, fueron por causa de tumores malignos; de ellas, el 51.8% (3,342) fueron mujeres y el 48.2% (3,113) hombres.

Principales causas de mortalidad por residencia habitual de la persona fallecida, Jalisco 2023



Fuente: elaborado por el IIEG con base en INEGI; Dirección General de Estadísticas Sociodemográficas; Estadísticas Vitales. Estadísticas de mortalidad.

Notas: a/ Los criterios para la selección de las 20 principales causas de muerte consideran la Lista Mexicana de Enfermedades y comprende por lo menos el 80% del total de defunciones registradas. Se excluyen los grupos de causas insuficientemente especificadas.

b/ El total no corresponde a la suma de ambos sexos, ya que no se incluye sexo no especificado.

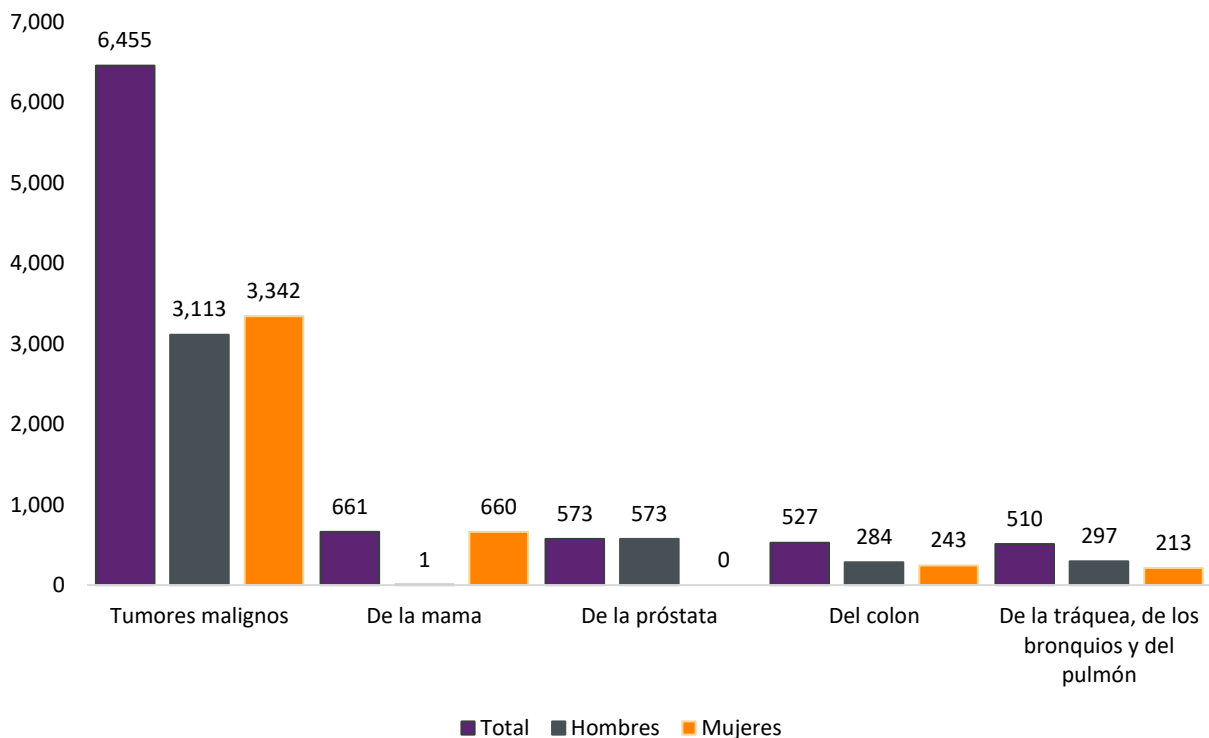
c/ Excluye paro cardíaco (29 C).

d/ Incluye tétanos neonatal (A33).

En el caso de las muertes por los principales tipos de tumores, destacaron los tumores de la mama, con 661 defunciones, las cuales representaron el 10.2% de los decesos por tumores malignos. Le siguieron los fallecimientos por tumores de la próstata, con una proporción del 8.9% (573 casos), los tumores del colon con el 8.2% (527); y los de la tráquea, bronquios y del pulmón con el 7.9% (510).

Entre la población femenina, destacan 660 decesos de mujeres por tumores de la mama, 243 del colon y 213 de la tráquea, bronquios y del pulmón. En cambio, entre la población masculina, se registraron 573 muertes por tumores en la próstata, 284 del colon y 297 en la tráquea, bronquios y el pulmón.

Defunciones por causa de tumores malignos según residencia habitual de la persona fallecida y sexo por principales tipos de tumores malignos, Jalisco 2023



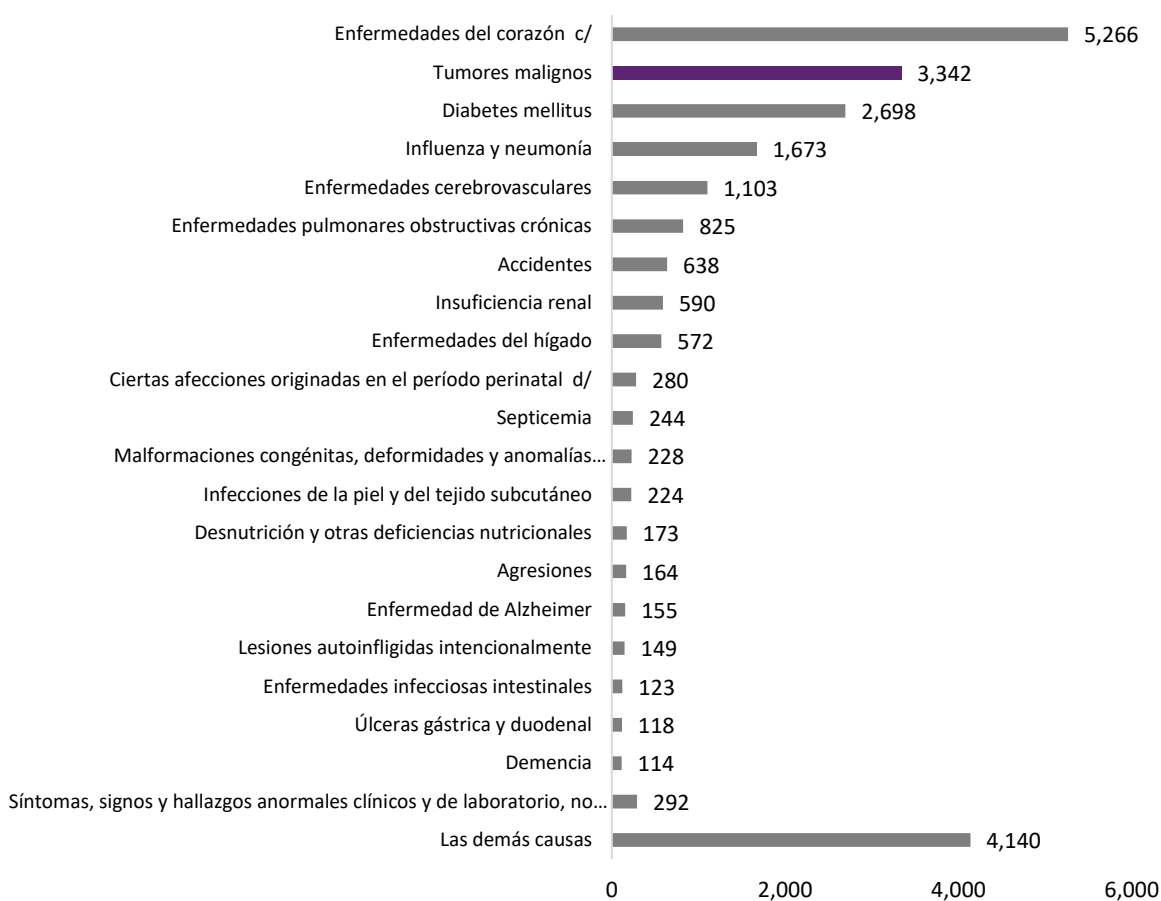
Fuente: elaborado por el IIEG con base en INEGI; Estadísticas de mortalidad.

Notas: b/ El total no corresponde a la suma de ambos sexos, ya que no se incluye sexo no especificado. c/ Excluye paro cardíaco (29 C). d/ Incluye tétanos neonatal (A33).

Durante el 2023, entre la población femenina de Jalisco, los tumores malignos representaron la segunda causa de muerte, con un total de 3 mil 342 decesos, es decir, el 14.5% del total de mujeres jaliscienses fallecidas; sólo por debajo de las enfermedades del corazón que reunían el 22.8% (5,266).

Al comparar estas cifras con el año previo, cuando fallecieron 3 mil 097 mujeres de la entidad por causa de los tumores malignos, se observa un aumento de 245 defunciones respecto al 2022, lo que representa un incremento del 7.9% en el respectivo período.

Principales causas de mortalidad de la población femenina por residencia habitual de la persona fallecida, Jalisco 2023



Fuente: elaborado por el IIEG con base en INEGI; Estadísticas de mortalidad.

Notas: c/ Excluye paro cardíaco (29 C). d/ Incluye tétanos neonatal (A33).

Asimismo, a lo largo del 2023, entre la población masculina del estado, los tumores malignos representaron también la segunda causa de muerte, con un total de 3 mil 113 decesos, es decir, el 10.5% del total de las defunciones en hombres; sólo por debajo de las enfermedades del corazón con el 20.6% (6,108).

En comparación con el año 2022, cuando los tumores malignos cobraron la vida de 3 mil 080 hombres de la entidad; en 2023, se registraron 33 muertes más por esta causa, lo que significó un incremento del 1.1%.

Principales causas de mortalidad de la población masculina por residencia habitual de la persona fallecida, Jalisco 2023



Fuente: elaborado por el IIEG con base en INEGI; Estadísticas de mortalidad.

Notas: c/ Excluye paro cardíaco (29 C). d/ Incluye tétanos neonatal (A33).